

PROFIL KESEHATAN KOTA PADANG TAHUN 2024

EDISI 2025



**DINAS KESEHATAN
KOTA PADANG**

KATA PENGANTAR

Puji dan syukur kami ucapkan kehadiran Allah, SWT karena telah selesainya penyusunan Profil Kesehatan Tahun 2024. Dokumen ini menggambarkan kondisi Gambaran Umum, Sarana Kesehatan, Sumber Daya Manusia Kesehatan, Pembiayaan Kesehatan, Kesehatan Keluarga, Pengendalian Penyakit, dan Kesehatan Lingkungan.

Profil ini merupakan salah satu media yang digunakan sebagai sarana pemantauan dan evaluasi terhadap pencapaian hasil pembangunan kesehatan, termasuk kinerja dari penyelenggaraan pelayanan minimal di bidang kesehatan di Kota Padang. Dalam Penyusunan Profil Kesehatan ini digunakan data yang bersumber dari unit – unit kerja pada lingkungan Dinas Kesehatan dan Instansi Lintas Sektoral terkait di Kota Padang.

Kami berharap data dan informasi pada Profil Kesehatan ini dapat menjadi bahan masukan dalam menelaah keadaan kesehatan masyarakat yang ada di Kota Padang dan kami terus melakukan perbaikan kualitas data dalam dokumen Profil Kesehatan baik dari segi kelengkapan, keakuratan dan konsistensi. Untuk itu kami mengharapkan tanggapan dan saran demi penyempurnaannya dimasa mendatang.

Akhirnya dengan segala kerendahan hati, kami mengucapkan rasa terima kasih yang sebesar-besarnya kepada semua pihak yang telah membantu dalam penyusunan dokumen ini. Semoga dokumen ini bermanfaat bagi kita semua.

Padang, Juni 2025
Kepala Dinas Kesehatan
Kota Padang



dr. Srikurnia Yati
NIP. 19760312 200604 2 031

DAFTAR ISI

KATA PENGANTAR	i
DAFTAR ISI	ii
DAFTAR LAMPIRAN	iv
DAFTAR GRAFIK	x
DAFTAR GAMBAR	xi
BAB I	1
GAMBARAN UMUM	1
A. GEOGRAFI	1
B. DEMOGRAFI	2
C. PENDIDIKAN	5
BAB II	7
SARANA KESEHATAN	7
A. SARANA KESEHATAN	7
B. AKSES DAN MUTU PELAYANAN KESEHATAN	10
C. UPAYA KESEHATAN BERSUMBERDAYA MASYARAKAT	14
BAB III	18
SUMBER DAYA MANUSIA KESEHATAN	18
A. JUMLAH DAN RASIO TENAGA MEDIS DI SARANA KESEHATAN	18
B. JUMLAH DAN RASIO PERAWAT DAN BIDAN DI SARANA KESEHATAN	19
C. JUMLAH DAN RASIO TENAGA KESEHATAN MASYARAKAT, KESEHATAN LINGKUNGAN DI SARANA KESEHATAN DAN TENAGA GIZI	20
D. JUMLAH DAN RASIO TENAGA TEKNIK BIOMEDIKA, KETERAPIAN FISIK, DAN KETEKNISIAN MEDIK DI FASILITAS KESEHATAN	20
E. JUMLAH DAN RASIO TENAGA KEFARMASIAN DI SARANA KESEHATAN	22
F. JUMLAH TENAGA PENUNJANG/ PENDUKUNG KESEHATAN	22
BAB IV	24
PEMBIAYAAN KESEHATAN	24
A. JAMINAN PEMELIHARAAN KESEHATAN	24
B. PERSENTASE ANGGARAN KESEHATAN DALAM APBD KOTA	25
BAB V	27
KESEHATAN KELUARGA	27
A. KESEHATAN IBU	27
B. KESEHATAN ANAK	41
C. KESEHATAN USIA PRODUKTIF DAN USIA LANJUT	60

BAB VI.....	65
PENGENDALIAN PENYAKIT.....	65
A. PENGENDALIAN PENYAKIT MENULAR LANGSUNG	65
B. PENGENDALIAN PENYAKIT YANG DAPAT DICEGAH DENGAN IMUNISASI... 76	
C. PENGENDALIAN PENYAKIT TULAR VEKTOR DAN ZOONOTIK.....	83
D. PENGENDALIAN PENYAKIT TIDAK MENULAR.....	87
BAB VII.....	92
KESEHATAN LINGKUNGAN	92
A. PERSENTASE SARANA AIR MINUM YANG DIAWASI/ DIPERIKSA KUALITAS AIR MINUMNYA SESUAI STANDAR	92
B. JUMLAH KEPALA KELUARGA DENGAN AKSES TERHADAP FASILITAS SANITASI YANG AMAN (JAMBA SEHAT).....	93
C. SANITASI TOTAL BERBASIS MASYARAKAT DAN RUMAH SEHAT	94
D. PERSENTASE TEMPAT DAN FASILITAS UMUM (TFU) YANG DILAKUKAN PENGAWASAN SESUAI STANDAR.....	95
E. PERSENTASE TEMPAT PENGELOLAAN PANGAN (TPP) YANG MEMENUHI SYARAT KESEHATAN	96

DAFTAR LAMPIRAN

Tabel	1. Luas Wilayah, Jumlah Desa/Kelurahan, Jumlah Penduduk, Jumlah Rumah Tangga, dan Kepadatan Penduduk Menurut Kecamatan
Tabel	2. Jumlah Penduduk Menurut Jenis Kelamin dan Kelompok Umur
Tabel	3. Penduduk Berumur 15 Tahun Ke Atas yang Melek Huruf dan Ijazah Tertinggi yang Diperoleh Menurut Jenis Kelamin
Tabel	4. Jumlah Fasilitas Pelayanan Kesehatan Menurut Kepemilikan
Tabel	5. Jumlah Kunjungan Pasien Baru Rawat Jalan, Rawat Inap, Dan Kunjungan Gangguan Jiwa Di Sarana Pelayanan Kesehatan
Tabel	6. Persentase Rumah Sakit Dengan Kemampuan Pelayanan Gawat Darurat (Gadar) Level I
Tabel	7. Angka Kematian Pasien Di Rumah Sakit
Tabel	8. Indikator Kinerja Pelayanan Di Rumah Sakit
Tabel	9. Persentase Puskesmas Dengan Ketersediaan Obat Esensial Menurut Puskesmas dan Kecamatan
Tabel	10. Persentase Ketersediaan Obat Esensial
Tabel	11. Persentase Puskesmas dengan Ketersediaan Vaksin Imunisasi Dasar Lengkap (IDL) Menurut Kecamatan dan Puskesmas
Tabel	12. Jumlah Posyandu Dan Posbindu PTM Menurut Kecamatan Dan Puskesmas
Tabel	13. Jumlah Tenaga Medis Di Fasilitas Kesehatan
Tabel	14. Jumlah Tenaga Keperawatan dan Tenaga Kebidanan Di Fasilitas Kesehatan
Tabel	15. Jumlah Tenaga Kesehatan Masyarakat, Kesehatan Lingkungan, Dan Gizi Di Fasilitas Kesehatan
Tabel	16. Jumlah Tenaga Teknik Biomedika, Keterampilan Fisik, Dan Keteknisan Medik Di Fasilitas Kesehatan
Tabel	17. Jumlah Tenaga Kefarmasian Di Fasilitas Kesehatan
Tabel	18.

Tabel	19.	Jumlah Tenaga Penunjang/Pendukung Kesehatan Di Fasilitas Kesehatan Cakupan Jaminan Kesehatan Penduduk Menurut Jenis Jaminan
Tabel	20.	Alokasi Anggaran Kesehatan
Tabel	21.	Jumlah Kelahiran Menurut Jenis Kelamin, Kecamatan Dan Puskesmas
Tabel	22.	Jumlah Kematian Ibu Menurut Kecamatan dan Puskesmas
Tabel	23.	Jumlah Kematian Ibu Menurut Penyebab, Kecamatan, Dan Puskesmas
Tabel	24.	Cakupan Pelayanan Kesehatan Pada Ibu Hamil, Ibu Bersalin, dan Ibu Nifas Menurut Kecamatan Dan Puskesmas
Tabel	25.	Cakupan Imunisasi Td Pada Ibu Hamil Menurut Kecamatan Dan Puskesmas
Tabel	26.	Cakupan Imunisasi Td Pada Wanita Usia Subur yang Tidak Hamil Menurut Kecamatan dan Puskesmas
Tabel	27.	Persentase Cakupan Imunisasi Td Pada Wanita Usia Subur (Hamil Dan Tidak Hamil) Menurut Kecamatan Dan Puskesmas
Tabel	28.	Jumlah Ibu Hamil Yang Mendapatkan dan Mengonsumsi Tablet Tambah Darah (TTD) Menurut Kecamatan Dan Puskesmas
Tabel	29.	Peserta KB Aktif Metode Modern Menurut Jenis Kontrasepsi, dan Peserta KB Aktif Mengalami Efek Samping, Komplikasi Kegagalan dan Drop Out Menurut Kecamatan dan Puskesmas
Tabel	30.	Pasangan Usia Subur (PUS) dengan Status 4 Terlalu (4T) dan Alki yang Menjadi Peserta KB Aktif Menurut Kecamatan dan Puskesmas
Tabel	31.	Cakupan Dan Proporsi Peserta KB Pasca Persalinan Menurut Jenis Kontrasepsi, Kecamatan, Dan Puskesmas
Tabel	32.	Jumlah Dan Persentase Komplikasi Kebidanan Menurut Jenis Kelamin, Kecamatan, Dan Puskesmas
Tabel	33.	Jumlah dan Persentase Komplikasi Neonatal Menurut Jenis Kelamin, Kecamatan, dan Puskesmas
Tabel	34.	Jumlah Kematian Neonatal, Bayi, Dan Balita Menurut Jenis

Tabel	35.	Kelamin, Kecamatan, dan Puskesmas
Tabel	36.	Jumlah Kematian Neonatal dan Post Neonatal Menurut Penyebab Utama, Kecamatan, dan Puskesmas
Tabel	37.	Jumlah Kematian Anak Balita Menurut Penyebab Utama, Kecamatan, dan Puskesmas
Tabel	38.	Bayi Berat Badan Lahir Rendah (BBLR) dan Prematur Menurut Jenis Kelamin, Kecamatan, Dan Puskesmas
Tabel	39.	Cakupan Kunjungan Neonatal Menurut Jenis Kelamin, Kecamatan, Dan Puskesmas
Tabel	40.	Bayi Baru Lahir Mendapat IMD* Dan Pemberian Asi Eksklusif Pada Bayi < 6 Bulan Menurut Kecamatan Dan Puskesmas
Tabel	41.	Cakupan Pelayanan Kesehatan Bayi Menurut Jenis Kelamin, Kecamatan, Dan Puskesmas
Tabel	42.	Cakupan Desa/Kelurahan Universal Child Immunization (UCI) Menurut Kecamatan, dan Puskesmas
Tabel	43.	Cakupan Imunisasi Hepatitis B0 (0 -7 Hari) Dan BCG Pada Bayi Menurut Jenis Kelamin, Kecamatan, dan Puskesmas
Tabel	44.	Cakupan Imunisasi DPT-HB-Hib 3, Polio 4*, Campak Rubela, dan Imunisasi Dasar Lengkap Pada Bayi Menurut Jenis Kelamin, Kecamatan, dan Puskesmas
Tabel	45.	Cakupan Imunisasi Lanjutan DPT-HB-Hib 4 Dan Campak Rubela 2 Pada Anak Usia Dibawah Dua Tahun (Baduta)
Tabel	46.	Cakupan Pemberian Vitamin A Pada Bayi Dan Anak Balita Menurut Kecamatan dan Puskesmas
Tabel	47.	Cakupan Pelayanan Kesehatan Balita Menurut Jenis Kelamin, Kecamatan, dan Puskesmas
Tabel	48.	Jumlah Balita Ditimbang Menurut Jenis Kelamin, Kecamatan, dan Puskesmas
Tabel	49.	Status Gizi Balita Berdasarkan Indeks BB/U, TB/U, Dan BB/TB Menurut Kecamatan Dan Puskesmas
Tabel	50.	Cakupan Pelayanan Kesehatan Peserta Didik SD/MI, SMP/MTS, SMA/MA Serta Usia Pendidikan Dasar Menurut Kecamatan dan Puskesmas

Tabel	51.	Pelayanan Kesehatan Gigi Dan Mulut Menurut Kecamatan Dan Puskesmas
Tabel	52.	Pelayanan Kesehatan Gigi Dan Mulut Pada Anak SD Dan Setingkat Menurut Jenis Kelamin, Kecamatan, Dan Puskesmas
Tabel	53.	Pelayanan Kesehatan Usia Produktif Menurut Jenis Kelamin, Kecamatan, Dan Puskesmas
Tabel	54.	Calon Pengantin (Catin) Mendapatkan Layanan Kesehatan Menurut Jenis Kelamin, Kecamatan, dan Puskesmas
Tabel	55.	Cakupan Pelayanan Kesehatan Usia Lanjut Menurut Jenis Kelamin, Kecamatan, dan Puskesmas
Tabel	56.	Puskesmas Yang Melaksanakan Kegiatan Pelayanan Kesehatan Keluarga
Tabel	57.	Jumlah Terduga Tuberkulosis, Kasus Tuberkulosis, Kasus Tuberkulosis Anak, dan Treatment Coverage (TC) Menurut Jenis Kelamin, Kecamatan, dan Puskesmas
Tabel	58.	Angka Kesembuhan Dan Pengobatan Lengkap Serta Keberhasilan Pengobatan Tuberkulosis Menurut Jenis Kelamin, Kecamatan, dan Puskesmas
Tabel	59.	Penemuan Kasus Pneumonia Balita Menurut Jenis Kelamin, Kecamatan, dan Puskesmas
Tabel	60.	Jumlah Kasus HIV Menurut Jenis Kelamin dan Kelompok Umur
Tabel	61.	Persentase ODHIV Baru Mendapatkan Pengobatan Menurut Kecamatan dan Puskesmas
Tabel	62.	Kasus Diare Yang Dilayani Menurut Jenis Kelamin, Kecamatan, dan Puskesmas
Tabel	63.	Deteksi Dini Hepatitis B Pada Ibu Hamil Menurut Kecamatan dan Puskesmas
Tabel	64.	Jumlah Bayi yang Lahir dari Ibu Reaktif HbsAg dan Mendapatkan HBIG
Tabel	65.	Kasus Baru Kusta Menurut Jenis Kelamin, Kecamatan, Dan Puskesmas
Tabel	66.	Kasus Baru Kusta Cacat Tingkat 0, Cacat Tingkat 2, Penderita

Tabel	67.	Kusta Anak <15 Tahun Jumlah Kasus Terdaftar Dan Angka Prevalensi Penyakit Kusta Menurut Tipe/Jenis, Usia, Kecamatan, Dan Puskesmas
Tabel	68.	Penderita Kusta Selesai Berobat (Release From Treatment/RFT) Menurut Tipe, Kecamatan, Dan Puskesmas
Tabel	69.	Jumlah Kasus AFP (Non Polio) Menurut Kecamatan Dan Puskesmas
Tabel	70.	Jumlah Kasus Penyakit Yang Dapat Dicegah Dengan Imunisasi (PD3I) Menurut Jenis Kelamin, Kecamatan, Dan Puskesmas
Tabel	71.	Kejadian Luar Biasa (KLB) Di Desa/Kelurahan Yang Ditangani < 24 Jam
Tabel	72.	Jumlah Penderita Dan Kematian Pada KLB Menurut Jenis Kejadian Luar Biasa (KLB)
Tabel	73.	Kasus Demam Berdarah Dengue (DBD) Menurut Jenis Kelamin, Kecamatan, Dan Puskesmas
Tabel	74.	Kesakitan Dan Kematian Akibat Malaria Menurut Jenis Kelamin, Kecamatan, Dan Puskesmas
Tabel	75.	Penderita Kronis Filariasis Menurut Jenis Kelamin, Kecamatan, Dan Puskesmas
Tabel	76.	Pelayanan Kesehatan Penderita Hipertensi Menurut Jenis Kelamin, Kecamatan, Dan Puskesmas
Tabel	77.	Pelayanan Kesehatan Penderita Diabetes Melitus (DM) Menurut Kecamatan Dan Puskesmas
Tabel	78.	Cakupan Deteksi Dini Kanker Leher Rahim Dengan Metode IVA Dan Kanker Payudara Dengan Pemeriksaan Klinis (Sadanis)
Tabel	79.	Pelayanan Kesehatan Orang Dengan Gangguan Jiwa (ODGJ) Berat Menurut Kecamatan Dan Puskesmas
Tabel	80.	Persentase Sarana Air Minum Yang Diawasi/ Diperiksa Kualitas Air Minumnya Sesuai Standar
Tabel	81.	Jumlah Kepala Keluarga Dengan Akses Terhadap Fasilitas Sanitasi Yang Aman (Jamban Sehat) Menurut Kecamatan, Dan Puskesmas

Tabel	82.	Sanitasi Total Berbasis Masyarakat dan Rumah Sehat Menurut Kecamatan dan Puskesmas
Tabel	83.	Persentase Tempat dan Fasilitas Umum (TFU) Yang Dilakukan Pengawasan Sesuai Standar Menurut Kecamatan dan Puskesmas
Tabel	84.	Persentase Tempat Pengelolaan Pangan (TPP) Yang Memenuhi Syarat Kesehatan Menurut Kecamatan
Tabel	85.	Kasus Covid-19 Menurut Kecamatan Dan Puskesmas
Tabel	86.	Kasus Covid-19 Berdasarkan Jenis Kelamin Dan Kelompok Umur Menurut Kecamatan dan Puskesmas
Tabel	87.	Cakupan Vaksinasi Covid-19 Dosis 1 Menurut Kecamatan dan Puskesmas
		Cakupan Vaksinasi Covid-19 Dosis 1 Menurut Kecamatan dan Puskesmas

DAFTAR GRAFIK

Grafik	1.1	Piramida Penduduk Berdasarkan Usia di Kota Padang Tahun 2024	3
Grafik	1.2	Kepadatan Penduduk per Km ² Berdasarkan Kecamatan	4
Grafik	2.1	Perbandingan Strata Posyandu	15
Grafik	3.1	Perbandingan Jumlah Tenaga Perawat dan Bidan di Puskesmas Tahun 2020 s/d 2024	19
Grafik	4.1	Kapitasi JKN Tahun 2020-2024	23
Grafik	4.2	Trend Anggaran APBD Kesehatan terhadap APBD Tahun 2019 s/d 2023	25
Grafik	5.1	Trend Kasus Kematian Ibu Tahun 2019 s/d 2023	27
Grafik	5.2	Penyebab Kematian Ibu Tahun 2022	28
Grafik	5.3	Cakupan Kunjungan Ibu Hamil K1, K4, K6 Tahun 2020-2024	30
Grafik	5.4	Peserta KB Aktif Metode Modern	35
Grafik	5.5	Peserta KB Pasca Persalinan	37
Grafik	5.6	Trend Kasus Kematian Anak Tahun 2019 s/d 2023	41
Grafik	5.7	Kunjungan Neonatal Lengkap	45
Grafik	5.8	Cakupan ASI Eksklusif Tahun 2019 s/d 2023	46
Grafik	5.9	Trend Kelurahan UCI Tahun 2019 s/d 2023	48
Grafik	5.10	Cakupan Vitamin A pada Bayi dan Anak Balita Tahun 2019 s/d 2023	50
Grafik	5.11	Trend D/S Tahun 2019 s/d 2023	53
Grafik	6.1	Jumlah Semua Kasus Tuberculosis Tahun 2019 s/d 2023	62
Grafik	6.2	Trend Penemuan Kasus Pneumonia Balita Tahun 2019 s/d 2023	65
Grafik	6.3	Jumlah Kasus HIV Menurut Kelompok Umur Tahun 2019 s/d 2023	67
Grafik	6.4	Trend Kasus Kusta Tahun 2019 s/d 2023	71
Grafik	6.5	Trend Kasus AFP Tahun 2019 s/d 2023	73
Grafik	6.6	Trend Kasus Difteri Tahun 2019 s/d 2023	74
Grafik	6.7	Trend Kasus DBD Kota Padang Tahun 2020-2024	79

DAFTAR GAMBAR

Gambar 2.1.	Sebaran Sarana Pelayanan Kesehatan di Kota Padang	8
-------------	---------------------------------------------------	---

BAB I GAMBARAN UMUM

A. GEOGRAFI

Kota Padang adalah ibukota provinsi Sumatera Barat yang berdasarkan letak geografisnya terletak di pantai barat Pulau Sumatera terletak di pantai barat pulau Sumatera dan secara astronomis terletak antara 0⁰44' dan 01⁰08' Lintang Selatan serta 100⁰05' dan 100⁰34' Bujur Timur yang berbatasan dengan Kabupaten Padang Pariaman, Kabupaten Solok, Kabupaten Pesisir Selatan dan Samudera Indonesia.

Menurut PP No.17 Tahun 1980 luas wilayah Kota Padang adalah 694,96 km² atau setara dengan 1,65 persen dari luas Provinsi Sumatera Barat, yang terdiri dari 11 Kecamatan dan memiliki 104 kelurahan dengan kecamatan terluas adalah Koto Tangah yang mencapai 232,25 km² sementara Kecamatan yang memiliki luas wilayah paling kecil adalah Padang Barat dengan luas wilayah 7,00 km². Dari luas Kota Padang sebagian besar berupa hutan lebat (35.448 Ha). Luas tanah perumahan tercatat 8.011,58 km². Selain daratan, Kota Padang memiliki 19 pulau kecil yang menyebar di sisi pantai kota padang, yang terbesar adalah Pulau Bintangur (seluas 56,78 ha) yang berada di Kecamatan Bungus Teluk Kabung dan yang terkecil pulau Sao (seluas 12,46 ha) yang berada di Kecamatan Koto Tangah.

Ketinggian wilayah daratan Kota Padang sangat bervariasi, yaitu antara 0 – 1.853 m di atas permukaan laut dengan daerah tertinggi adalah

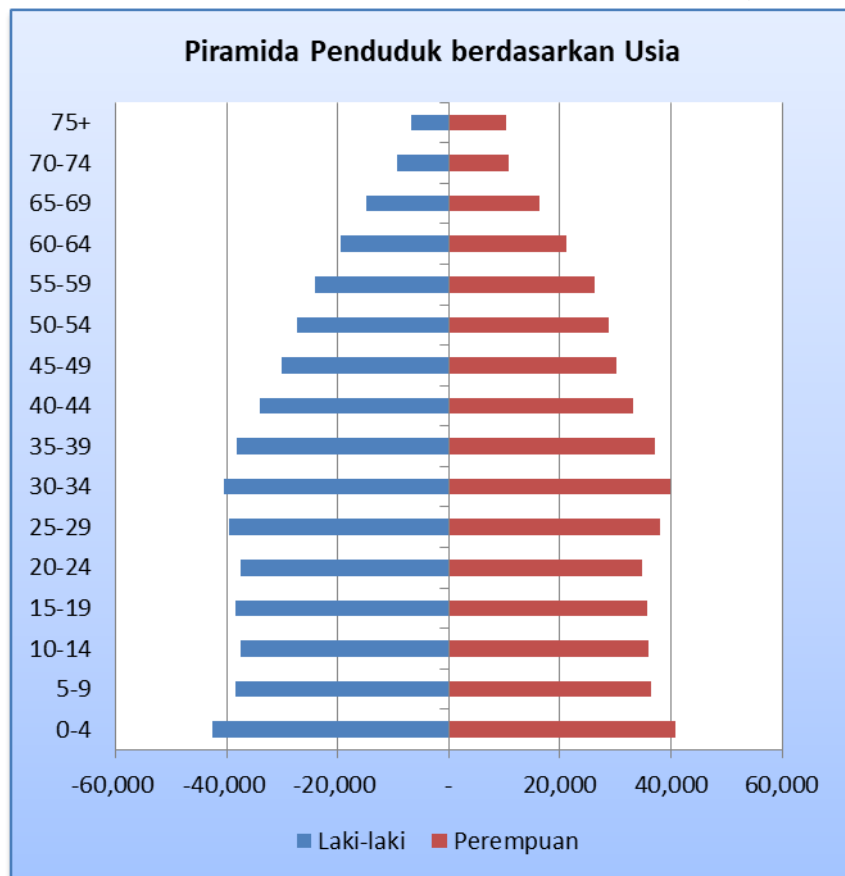
Kecamatan Lubuk Kilangan. Berdasarkan topologi wilayah, Kota Padang di lewati sejumlah aliran sungai yaitu sebanyak 21 aliran sungai, yaitu 5 sungai besar dan 16 sungai kecil, dengan sungai terpanjang yaitu Batang Kandis sepanjang 20 km. Secara rata-rata Kota Padang memiliki normal curah hujan pada kategori menengah dengan curah hujan/harinya sebesar 100–300 mm³. Namun, pada bulan Juli dan Agustus normal curah hujan Kota Padang berada pada kategori sangat tinggi dimana rata-rata curah hujan/hari melebihi 500 mm³ dengan hari hujan pada masing-masing bulan tersebut selama 19 dan 17. Sementara itu suhu rata-rata udara kota Padang lebih tinggi bila di bandingkan tahun sebelumnya yaitu antara 20,00⁰ C – 36,70⁰C dengan kelembaban berkisar antara 40,00 – 98,00 persen (Kota Padang Dalam Angka Tahun 2025).

B. DEMOGRAFI.

Dalam menentukan target sasaran program pembangunan kesehatan dan monitoring pencapaian target sasaran program pembangunan kesehatan yang menjadi acuan bagi pemerintah pusat, pemerintah daerah provinsi dan pemerintah daerah kabupaten/kota, serta seluruh pemangku ke pentingan adalah Keputusan Menteri Kesehatan Republik Indonesia Nomor HK.01.07/Menkes/140/2024 Tentang Perubahan Atas Keputusan Menteri Kesehatan Nomor Hk.01.07/Menkes/5675/2021 Tentang Data Penduduk Sasaran Program Pembangunan Kesehatan Tahun 2021-2025. yang diolah oleh Pusdatin Kemenkes RI berdasarkan data penduduk yang bersumber dari Badan Pusat Statistik secara Provinsi dan Kabupaten Kota.

Angka proyeksi ini menjadi sasaran pembangunan kesehatan Kota Padang Tahun 2024, sasaran penduduk adalah 954,177 jiwa, penduduk laki laki (478,573 jiwa) lebih banyak dibandingkan penduduk perempuan (475,604 jiwa). Penduduk yang terbanyak terdapat di Kecamatan Koto Tengah yaitu 213,854 jiwa dan jumlah penduduk terendah terdapat pada Kecamatan Bungus Teluk Kabung dengan jumlah penduduk 29,251 jiwa. Piramida penduduk Kota Padang pada Tahun 2025 dikategorikan sebagai tipe ekspansif dimana sebagian besar penduduk berada pada kelompok umur muda/ dewasa (15-39 tahun) seperti grafik berikut :

Grafik 1.1. Piramida Penduduk Berdasarkan Usia di Kota Padang Tahun 2024



Sumber : Kota Padang Dalam Angka Tahun 2025

Menurut Padang Dalam Angka (PDA 2025) pertumbuhan penduduk Kota Padang terbilang kecil, hal ini juga dapat dilihat dari pertumbuhan penduduk tahun 2024 terhadap tahun 2020, hanya terjadi pertumbuhan sebesar 1,29 persen. Namun penyebaran penduduk dapat dikatakan tidak merata karena terdapat beberapa kecamatan yang memiliki tingkat kepadatan penduduk yang cukup tinggi, kecamatan tersebut di antaranya yaitu Padang Timur dengan kepadatan mencapai 9.620 jiwa/Km² dan Nanggalo yang mencapai 7.341 jiwa/Km². Kepadatan penduduk sangat berpengaruh terhadap kualitas hidup masyarakat, sebab adanya kepadatan penduduk yang tinggi akan banyak menimbulkan berbagai masalah yang berhubungan dengan masalah kependudukan misalnya kemiskinan, perumahan, lapangan pekerjaan dan lain-lain. Adanya permasalahan yang timbul tersebut akan membawa dampak pada penurunan kualitas hidup masyarakat. Resiko penurunan kualitas hidup manusia akan meningkatkan resiko masalah kesehatan pada masyarakat baik secara fisik maupun secara mental.

Grafik 1.2. Kepadatan Penduduk per Km² Berdasarkan Kecamatan Tahun 2024



C. PENDIDIKAN.

Pendidikan adalah usaha dasar terencana untuk mewujudkan suasana belajar dan proses pembelajaran agar peserta didik secara aktif mengembangkan potensi dirinya untuk memiliki kekuatan spiritual keagamaan, pengendalian diri, kepribadian, kecerdasan, akhlak, ilmu hidup, pengetahuan umum serta keterampilan yang diperlukan dirinya untuk masyarakat berlandaskan Undang-Undang. Tingkat pendidikan merupakan salah satu elemen penting dalam upaya peningkatan kualitas sumber daya manusia dalam pembangunan.

Derajat kesehatan sangat dipengaruhi oleh tingkat pendidikan karena pendidikan bisa berpengaruh terhadap perilaku kesehatan seseorang. Perubahan yang terjadi secara terus menerus pada perilaku masyarakat disebabkan oleh semakin meningkatnya tingkat pendidikan. Pengetahuan yang dimiliki oleh seorang yang berpendidikan mempengaruhi keputusan untuk berperilaku sehat.

Pembangunan kesehatan sangat erat kaitannya dengan bidang pendidikan karena merupakan salah satu sasaran yang menjadi kelompok resiko masalah kesehatan. Salah satu standar pelayanan minimal bidang kesehatan berdasarkan Permenkes No. 6 Tahun 2024 tentang Standar Teknis Pelayanan Dasar pada SPM Bidang Kesehatan adalah anak setingkat usia pendidikan dasar (7 sampai dengan 15 tahun) yang berada di wilayah Kota Padang. Data sasaran yang digunakan pada perhitungan Standar Pelayanan Minimal Kota Padang adalah 54.385 orang.

Sedangkan penduduk melek huruf usia 15 tahun ke atas di Kota Padang yang memiliki kemampuan membaca dan menulis kalimat sederhana dalam huruf latin, huruf arab, dan huruf lainnya tidak diperoleh datanya tahun 2024. Di dalam Kota Padang Dalam Angka dijelaskan bahwa Angka Melek Huruf (AMH) sudah tidak relevan dalam mengukur pendidikan secara utuh karena tidak dapat menggambarkan kualitas pendidikan. Selain itu, karena AMH di sebagian besar daerah sudah tinggi, sehingga tidak dapat membedakan tingkat pendidikan antar daerah dengan baik.

BAB II SARANA KESEHATAN

A. SARANA KESEHATAN

1. Rumah Sakit

Kota Padang sebagai ibu kota Propinsi memiliki jenis sarana kesehatan yang cukup beragam dengan kepemilikan yang beragam. Jumlah Rumah Sakit di Kota Padang tahun 2024 sebanyak 27 rumah sakit. Rumah Sakit dikategorikan atas rumah sakit umum berjumlah 14 unit dengan kepemilikan terdiri dari 1 unit milik Kemenkes/ Dikti, 1 unit Pemerintah Provinsi, 1 unit Pemerintah Kota, 2 unit TNI/POLRI, dan 9 unit swasta dan Rumah Sakit khusus sebanyak 13 unit (1 unit merupakan kepemilikan kementerian dikti, 1 unit pemerintah Provinsi dan 11 rumah sakit swasta).

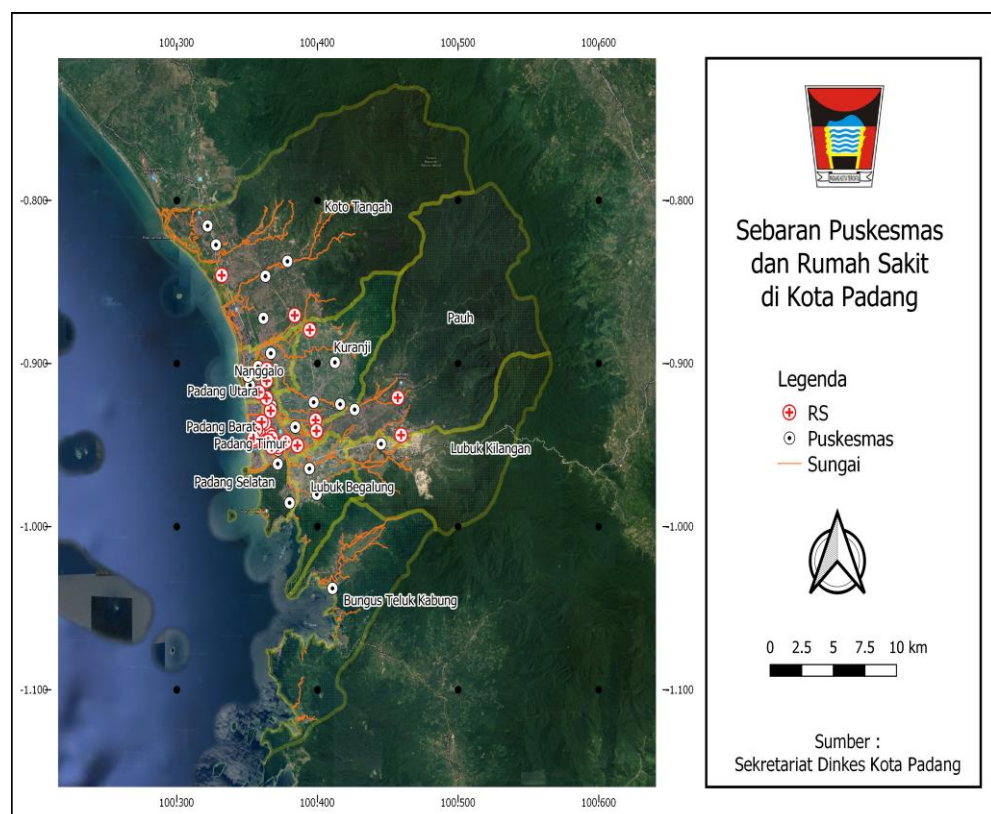
2. Puskesmas dan Puskesmas Keliling

Pusat Kesehatan Masyarakat yang selanjutnya disebut Puskesmas adalah fasilitas pelayanan kesehatan yang menyelenggarakan upaya kesehatan masyarakat dan upaya kesehatan perseorangan tingkat pertama, dengan lebih mengutamakan upaya promotif dan preventif di wilayah kerjanya. Puskesmas merupakan salah satu unit pelaksana teknis Dinas Kesehatan Kota. Puskesmas di Kota Padang sampai tahun 2024 berjumlah 24 unit dengan jenis non rawat inap. Untuk mengukur keterjangkauan Puskesmas dengan masyarakat adalah dengan melihat rasio antara Puskesmas per 100.000 penduduk. Puskesmas sebagai

fasilitas kesehatan tingkat pertama (FKTP) Puskesmas berjumlah 24 unit. Puskesmas tersebar di semua Kecamatan, jumlahnya bervariasi tiap kecamatan, ada yang jumlahnya 1, 2, 3 dan 5 Puskesmas tergantung jumlah penduduk yang akan dilayani. Puskesmas ini tersebar di semua kecamatan, namun sebarannya tertumpu pada pusat kota. Kota Padang juga memiliki fasilitas kesehatan tingkat lanjut dengan jumlah 27 unit Rumah Sakit. Untuk lebih meningkatkan jangkauan pelayanan Puskesmas terhadap masyarakat di wilayah kerjanya, Puskesmas didukung oleh sarana pelayanan kesehatan berupa Puskesmas Pembantu (Pustu) yang berjumlah 58 unit.

Sebaran Rumah Sakit dan Puskesmas di Kota Padang dapat dilihat pada peta di bawah ini :

Gambar 2.1. Sebaran Sarana Pelayanan Kesehatan di Kota Padang



Dari gambar 2.1 terlihat bahwa sebaran Rumah Sakit dan Puskesmas yang belum merata per kecamatan yang ada di Kota Padang. Rumah sakit di Kota Padang menumpuk di pusat kota atau pada 2 Kecamatan yaitu Kecamatan Padang Barat dan Padang Timur. Idealnya, perbandingan Puskesmas dengan jumlah penduduk adalah 1: 30.000. Artinya, 1 Puskesmas diperuntukkan bagi 30.000 penduduk. Jika dibandingkan dengan jumlah penduduk Kota Padang sebesar 954.177 jiwa di tahun 2024, maka selayaknya ada \pm 31 Puskesmas yang tersebar merata.

3. Sarana kesehatan menurut kepemilikan.

Selain Rumah Sakit dan Puskesmas, yang termasuk sarana pelayanan kesehatan adalah Rumah Bersalin, Klinik Pratama, Klinik Utama, Tempat Praktik Mandiri Dokter, Tempat Praktik Mandiri Dokter Gigi, Tempat Praktik Mandiri Dokter Spesialis, Tempat Praktik Mandiri Bidan, Tempat Praktik Mandiri Perawat Unit Transfusi Darah dan Laboratorium Kesehatan, sarana produksi dan distribusi kefarmasian.

Berdasarkan kepemilikan Rumah sakit di Kota Padang terdiri dari 7 milik pemerintah dan 20 milik swasta.

Jumlah apotek di Kota Padang sebanyak 255 apotek yang berizin dan diawasi operasionalnya oleh Dinas Kesehatan Kota Padang bersama Balai Pengawas Obat dan Makanan.

4. Rumah Sakit dengan Kemampuan Gawat Darurat Level 1

Rumah Sakit di Kota Padang tahun 2024 berjumlah 27 buah, terdiri dari 14 Rumah Sakit Umum dan 13 Rumah Sakit Khusus. Semua Rumah Sakit sudah mempunyai kemampuan pelayanan gawat darurat level I.

B. AKSES DAN MUTU PELAYANAN KESEHATAN

1. Jumlah Kunjungan Rawat Jalan, Rawat Inap dan Kunjungan Gangguan Jiwa di Sarana Pelayanan Kesehatan

Kunjungan rawat jalan dan rawat inap sarana pelayanan kesehatan tingkat pertama di Kota Padang Tahun 2024 telah diakumulasikan dari Puskesmas dan Klinik Pratama. Jumlah kunjungan rawat jalan Fasilitas Kesehatan Tingkat Pertama (FKTP) pada tahun 2024 adalah 3.508.059 orang terdiri dari 1.501.004 orang kunjungan laki-laki dan 2.007.055 orang perempuan. Tidak terdapat kunjungan rawat inap karena semua FKTP berstatus non rawap inap.

Sementara itu kunjungan rawat jalan pada Fasilitas Pelayanan Kesehatan Tingkat Lanjut di Kota Padang tahun 2024 sebanyak 2.495.935 orang (1.025.173 orang laki-laki dan 1.470.762 orang perempuan), kunjungan rawat inap 149.993 orang dengan rincian 63.866 orang laki-laki dan 86.127 orang perempuan). Secara umum terjadi peningkatan jumlah kunjungan pada fasilitas kesehatan dibanding tahun 2023.

Pelayanan kesehatan jiwa dilaksanakan oleh tenaga Puskesmas dengan didukung oleh peran serta masyarakat, dalam rangka mencapai derajat kesehatan jiwa masyarakat yang optimal melalui kegiatan promotif dan preventif berupa deteksi dini gangguan jiwa, pertolongan pertama gangguan jiwa dan konseling jiwa serta kuratif dengan kepatuhan minum obat. Berdasarkan Permenkes Nomor 6 tahun 2024 tentang Standar Teknis Pemenuhan SPM Bidang, pelayanan kesehatan jiwa termasuk dalam 12 indikator standar pelayanan minimal bidang kesehatan. Hal ini mengharuskan semua orang dengan gangguan jiwa berat di wilayah kerja kabupaten/kota dilayani sesuai standar.

Kunjungan gangguan jiwa di Kota Padang tahun 2024 pada semua FKTP sebanyak 12.764 orang yang terdiri dari 8.108 laki-laki dan 4.656 perempuan. Sementara itu kunjungan gangguan jiwa pada Fasilitas Pelayanan Kesehatan Tingkat Lanjut sebanyak 66.773 orang, terdiri dari 35.322 orang laki-laki dan 31.451 orang perempuan.

2. Angka kematian pasien di Rumah Sakit

Angka kematian pasien Rumah Sakit dapat dinilai dengan GDR dan NDR. GDR adalah angka kematian umum untuk tiap-tiap 1.000 pasien keluar dan NDR adalah angka kematian ≥ 48 jam setelah dirawat untuk tiap-tiap 1.000 pasien keluar. Angka GDR untuk Kota Padang adalah 41,10 permil. Angka ini lebih rendah dari target nasional yaitu 45 permil dan sudah menurun dibandingkan tahun sebelumnya yang mencapai 44,4 permil. Angka NDR untuk Kota Padang adalah 27,60 permil.

3. Indikator kinerja pelayanan di Rumah Sakit

Kinerja pelayanan di Rumah Sakit dapat dinilai dengan 4 indikator, yaitu BOR, BTO, TOI dan ALOS. Indikator-indikator pelayanan rumah sakit dapat dipakai untuk mengetahui tingkat pemanfaatan, mutu, dan efisiensi pelayanan rumah sakit.

BOR (Bed Occupancy Rate) adalah persentase pemakaian tempat tidur pada satu satuan waktu tertentu, indikator ini memberikan gambaran tinggi rendahnya tingkat pemanfaatan tempat tidur rumah sakit. Nilai parameter BOR yang ideal adalah antara 60-85%. BOR di Kota Padang tahun 2024 adalah 61,13% meningkat dari tahun sebelumnya yang hanya 57,3%.

BTO (Bed Turn Over) adalah frekuensi pemakaian tempat tidur pada satu periode, berapa kali tempat tidur dipakai dalam satu satuan waktu tertentu. Idealnya dalam satu tahun, satu tempat tidur rata-rata dipakai 40-50 kali. Indikator ini memberikan tingkat efisiensi pada pemakaian tempat tidur. BTO rumah sakit di kota padang adalah 49 kali. Secara rata-rata angka ini sudah normal, angka ini meningkat jika dibandingkan dengan Tahun 2023 (46 kali).

TOI (Turn Over Interval) adalah rata-rata hari dimana tempat tidur tidak ditempati dari telah diisi ke saat terisi berikutnya. Indikator ini memberikan gambaran tingkat efisiensi penggunaan tempat tidur. Idealnya tempat tidur kosong tidak terisi pada kisaran 1-3 hari. TOI rata-rata rumah sakit di Kota Padang pada Tahun 2024 yaitu 3 hari.

ALOS (Average Length of Stay) adalah rata-rata lama rawat seorang pasien. Indikator ini disamping memberikan gambaran tingkat efisiensi, juga dapat memberikan gambaran mutu pelayanan, apabila diterapkan pada diagnosis tertentu dapat dijadikan hal yang perlu pengamatan yang lebih lanjut. Secara umum nilai ALOS yang ideal antara 6-9 hari. Capaian ALOS Kota Padang tahun 2024 adalah 4,5 hari. Secara rata-rata masih di bawah LOS ideal.

4. Puskesmas dengan ketersediaan obat dan vaksin

Ketersediaan obat adalah tingkat persediaan obat yang dapat digunakan untuk pelayanan kesehatan. Ketersediaan obat merupakan indikator untuk mengetahui apakah jumlah obat yang tersedia sesuai dengan kebutuhan. Obat yang tersedia di Puskesmas dan jaringannya adalah obat-obatan untuk pelayanan kesehatan dasar. Kebutuhan obat adalah jumlah kebutuhan item obat yang didapat dengan menghitung jumlah pemakaian rata-rata perbulan jenis obat tertentu pada tahun sebelumnya dikali 20 item obat indikator. Total penggunaan obat adalah total penggunaan obat dan vaksin yang didapat dengan jumlah penggunaan kumulatif setiap periode pelaporan total stok obat dan vaksin yang dihitung pada akhir periode pelaporan. Persentase ketersediaan obat dan vaksin untuk Puskesmas di Kota Padang secara umum mencukupi kebutuhan (100%) untuk 24 Puskesmas selama 1 tahun.

Obat esensial setiap tahun sudah mencukupi dengan 40 item obat (100%), begitu pula dengan ketersediaan vaksin imunisasi dasar lengkap, semuanya terpenuhi 100%. Obat yang disediakan merupakan obat

pendukung program kesehatan ibu, kesehatan anak, penanggulangan dan pencegahan penyakit, serta obat pelayanan kesehatan dasar esensial yang terdapat di dalam Formularium Nasional.

C. UPAYA KESEHATAN BERSUMBERDAYA MASYARAKAT

Upaya peningkatan derajat kesehatan masyarakat dilakukan dengan menerapkan berbagai pendekatan, termasuk di dalamnya dengan melibatkan potensi masyarakat. Hal ini sejalan dengan konsep pemberdayaan pengembangan masyarakat. Salah satu wujud pemberdayaan masyarakat adalah tumbuh dan kembangnya Upaya Kesehatan Bersumber Daya Masyarakat (UKBM). Bentuk-bentuk UKBM yang telah dikembangkan di Kota Padang antara lain :

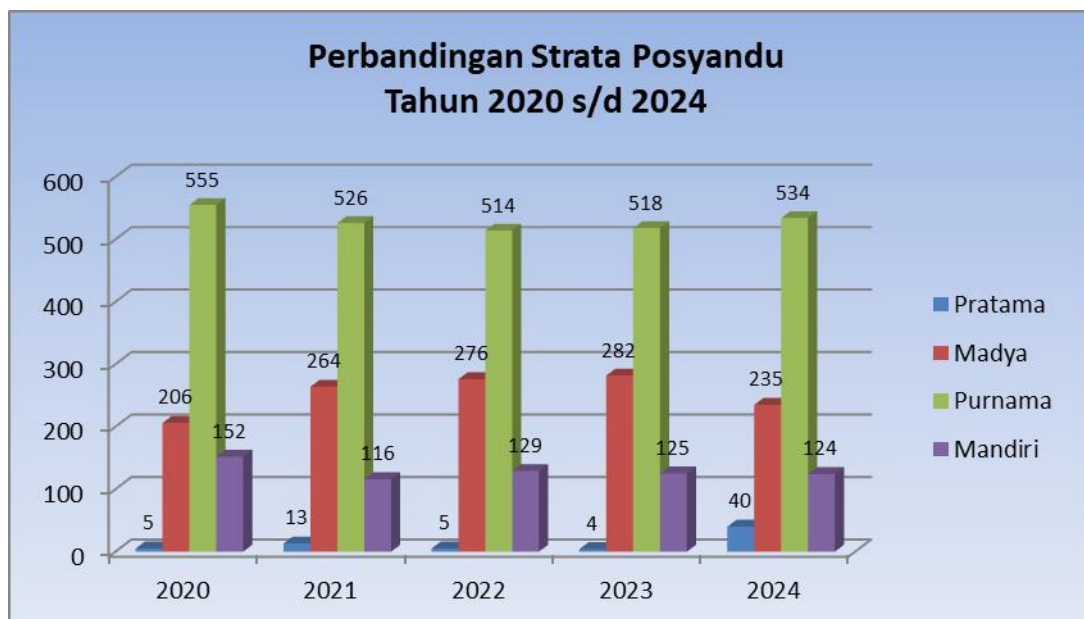
1. Posyandu

Posyandu (Pos Pelayanan Terpadu) merupakan salah satu bentuk Upaya Kesehatan Bersumberdaya Masyarakat (UKBM) yang dikelola dan diselenggarakan dari, oleh, untuk, dan bersama masyarakat guna memberdayakan masyarakat dan memberikan kemudahan kepada masyarakat dalam memperoleh pelayanan kesehatan dasar untuk mempercepat penurunan angka kematian ibu, bayi, dan balita. Posyandu adalah bagian dari lembaga kemasyarakatan desa/lembaga kemasyarakatan kelurahan sebagai wadah partisipasi masyarakat yang merupakan mitra pemerintah desa/kelurahan dalam perencanaan, pelaksanaan, dan pengawasan pembangunan serta meningkatkan pelayanan desa. Kegiatan di Posyandu merupakan kegiatan nyata yang

melibatkan partisipasi masyarakat dalam upaya pelayanan kesehatan dari masyarakat, oleh masyarakat dan untuk masyarakat yang dilaksanakan oleh kader-kader kesehatan yang telah mendapat pendidikan dan pelatihan dari puskesmas mengenai pelayanan kesehatan dasar. Posyandu ini terbagi atas 4 strata ,yaitu Pratama, Madya, Purnama dan Mandiri.

Pada tahun 2024 Kota Padang mempunyai Posyandu sebanyak 933 pos, jumlah ini bertambah dibandingkan tahun 2023 (929 pos). Berdasarkan stratanya, 124 Posyandu dengan tingkatan strata mandiri, 534 Posyandu dengan tingkatan strata purnama, 235 posyandu dengan tingkat strata madya dan 40 Posyandu dengan tingkat strata pratama. Seluruh Posyandu di Kota Padang semuanya aktif melakukan pelayanan (100%). Dilihat dari angka diatas posisi Posyandu terbanyak berada pada tingkat Purnama, seperti grafik 2.1.

Grafik 2.1. Perbandingan Strata Posyandu Tahun 2020 s/d 2024



2. Posbindu dan Kelurahan Siaga

Kelurahan siaga adalah desa yang penduduknya memiliki kesiapan sumber daya dan kemampuan serta kemauan untuk mencegah dan mengatasi masalah kesehatan, bencana, dan kegawadaruratan, kesehatan secara mandiri. Kelurahan Siaga dibentuk berdasarkan Surat Keputusan Menteri Kesehatan RI Nomor : 564/Menkes/SK/VIII/2006. Pengembangan Kelurahan Siaga dilaksanakan melalui pembentukan Pos Kesehatan Kelurahan (Poskeskel) yaitu salah satu Upaya Kesehatan Bersumberdaya Masyarakat (UKBM) yang dibentuk dalam rangka menyediakan/mendekatkan pelayanan kesehatan bagi masyarakat yang meliputi kegiatan peningkatan hidup sehat (Promotif), pencegahan penyakit (Preventif) dan pengobatan (Kuratif) yang dilaksanakan oleh tenaga kesehatan terutama bidan dengan melibatkan kader dan tenaga sukarela lainnya.

Kegiatan utama poskeskel yaitu pengamatan dan kewaspadaan dini (surveilans perilaku berisiko, lingkungan dan masalah kesehatan lainnya), penanganan kegawatdaruratan kesehatan dan kesiapsiagaan terhadap bencana serta pelayanan kesehatan. Pelayanan yang diberikan poskeskel juga mencakup tempat pertolongan persalinan dan pelayanan KIA. Jumlah Poskeskel yang ada di Kota Padang sebanyak 64 poskeskel, yang artinya belum semua kelurahan di Kota Padang yang mempunyai Poskeskel.

Upaya kesehatan berbasis bersumberdaya masyarakat (UKBM) dalam pencegahan dan pengendalian Penyakit Tidak Menular (PTM)

melalui kegiatan skrining kesehatan/deteksi dini faktor risiko PTM, intervensi/modifikasi faktor risiko PTM serta monitoring dan tindak lanjut faktor risiko PTM bersumber daya masyarakat secara rutin dan berkesinambungan, posbindu PTM berjumlah 253 pos, dimana seluruh kelurahan di Kota Padang sudah memiliki posbindu sehingga target 100 persen sudah tercapai. Sementara, masyarakat yang telah dilakukan skrining usia produktif pada tahun 2024 tidak hanya dilakukan di luar gedung, tapi juga di dalam gedung berupa pengukuran berat badan, tinggi badan, lingkar perut, tekanan darah dan kadar gula darah. Dilakukan juga pemeriksaan indera, serta deteksi dini kanker leher rahim dan payudara bagi wanita usia subur umur 30-50 tahun.

Sementara itu untuk kegiatan pelayanan penyakit tidak menular terdapat 253 Posbindu, artinya setiap kelurahan telah memiliki Pos Pelayanan Terpadu sehingga diharapkan penyakit tidak menular di masyarakat dapat dimonitor dan mempunyai wadah untuk pelayanan kesehatan.

BAB III

SUMBER DAYA MANUSIA KESEHATAN

A. JUMLAH DAN RASIO TENAGA MEDIS DI SARANA KESEHATAN

Tenaga medis terdiri dari dokter spesialis, dokter umum dan dokter gigi. Tenaga medis yang dihitung adalah tenaga medis yang tersebar di sarana pelayanan kesehatan baik di Puskesmas, Rumah Sakit dan sarana pelayanan kesehatan lainnya. Kota Padang mempunyai 24 unit Puskesmas. Di Puskesmas tidak ada dokter spesialis, untuk dokter umum berjumlah 158 orang dan dokter gigi 69 orang. Jumlah dokter yang ada di masing masing Puskesmas tergantung jumlah penduduk dan kunjungan. Secara umum masing masing Puskesmas mempunyai dokter umum minimal 2 orang dan dokter gigi minimal 1 orang. Pada tahun 2024, Jumlah tenaga medis di 27 Rumah Sakit yang ada di kota Padang adalah 556 orang dokter spesialis, dokter umum sebanyak 688 orang, dokter gigi sebanyak 91 orang dan dokter gigi spesialis sebanyak 31 orang. Sedangkan pada Sarana Pelayanan Kesehatan lainnya jumlah dokter spesialis sebanyak 92 orang, dokter umum sebanyak 395 orang, dokter gigi sebanyak 209 orang, dan dokter gigi spesialis sebanyak 11 orang.

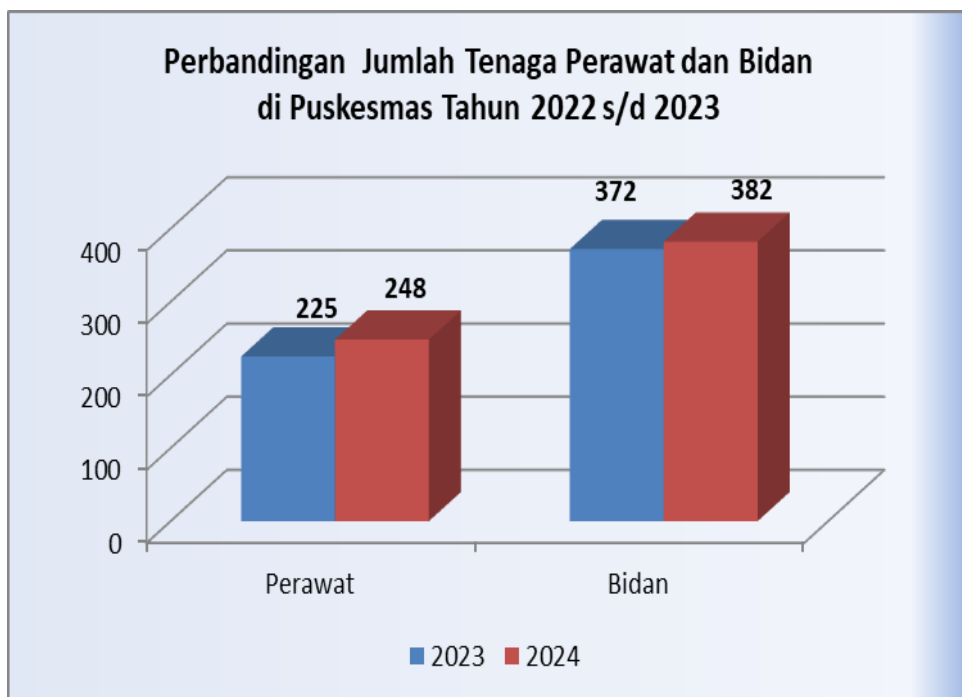
Rasio dokter spesialis di Kota Padang sebesar 67,9 terhadap 100.000 penduduk, rasio dokter umum sebesar 130,0 per 100.000 penduduk, rasio dokter gigi 38,7 per 100.000 penduduk dan rasio dokter gigi spesialis 4,4 per 100.000 penduduk

B. JUMLAH DAN RASIO PERAWAT DAN BIDAN DI SARANA KESEHATAN

Puskesmas se Kota Padang Tahun 2024 mempunyai 248 perawat, dibandingkan dengan tahun 2023 terdapat peningkatan jumlah tenaga perawat. Tenaga bidan di Puskesmas sebanyak 382 orang, sementara jumlah tenaga bidan pada tahun 2024 lebih banyak dari tahun sebelumnya (372 bidan).

Jumlah tenaga perawat di Rumah Sakit sebanyak 3.415 orang dan bidan sebanyak 408 orang. Sementara rasio perawat di Kota Padang sebesar 424,3 per 100.000 penduduk dan bidan 132,2 orang per 100.000 penduduk. Perbandingan jumlah tenaga perawat dan bidan dengan tahun sebelumnya dapat dilihat pada grafik 3.1.

Grafik 3.1. Perbandingan Jumlah Tenaga Perawat dan Bidan di Puskesmas Tahun 2023 s/d 2024



C. JUMLAH DAN RASIO TENAGA KESEHATAN MASYARAKAT, KESEHATAN LINGKUNGAN DI SARANA KESEHATAN DAN TENAGA GIZI

Tenaga kesehatan masyarakat adalah tenaga kesehatan yang telah memenuhi kualifikasi bidang kesehatan masyarakat yang terdiri dari epidemiolog kesehatan, tenaga promosi kesehatan dan ilmu perilaku, pembimbing kesehatan kerja, tenaga administrasi dan kebijakan kesehatan, tenaga biostatistik dan kependudukan, serta tenaga kesehatan reproduksi dan keluarga sesuai dengan peraturan perundang-undangan yang berlaku. Tenaga kesehatan masyarakat S1 di Kota Padang adalah 93 orang terdiri dari 31 orang tersebar di Puskesmas, 62 orang di Rumah Sakit. Tenaga kesehatan lingkungan/ sanitarian berjumlah 79 orang terdiri dari 36 orang sanitarian Puskesmas, 42 orang sanitarian Rumah Sakit, dan 1 orang sanitarian di pelayanan kesehatan lainnya. Rasio tenaga kesehatan masyarakat di Kota Padang adalah 9,7 orang per 100.000 penduduk dan tenaga sanitarian 8,3 orang per 100.000 penduduk.

Jumlah tenaga gizi di Kota Padang tahun 2024 sebanyak 150 orang (56 orang Puskesmas, 92 orang Rumah Sakit dan 2 orang sarana pelayanan kesehatan lainnya). Rasio tenaga gizi di Kota Padang adalah 15,7 per 100.000 penduduk.

D. JUMLAH DAN RASIO AHLI TEKNOLOGI LABORATORIUM MEDIK, TENAGA TEKNIK BIOMEDIKA, KETERAPIAN FISIK, DAN KETEKNISIAN MEDIK DI FASILITAS KESEHATAN

Tenaga ahli teknologi laboratorium medik adalah setiap orang yang telah lulus pendidikan teknologi laboratorium medik atau analis kesehatan

atau analis medis dan memiliki kompetensi melakukan analisis terhadap cairan dan jaringan tubuh manusia untuk menghasilkan informasi tentang kesehatan perseorangan dan masyarakat sesuai dengan ketentuan peraturan perundang-undangan. Tenaga ahli teknologi laboratorium medik kesehatan sebanyak 254 orang yang terdiri dari 47 orang di Puskesmas dan 130 orang di Rumah Sakit dan 81 orang di fasilitas kesehatan lainnya dengan rasio 26,6 terhadap 100.000 penduduk.

Tenaga teknik biomedik lainnya adalah tenaga kesehatan yang telah memenuhi kualifikasi bidang teknik biomedika yang terdiri dari radiografer, elektromedis, fisikawan medik, radioterapis, dan ortotik prostetik. Jumlah tenaga teknik biomedika lainnya sebanyak 205 orang yang berasal dari Rumah Sakit, dengan rasio 21,5 terhadap 100.000 penduduk.

Tenaga keterampilan fisik adalah tenaga kesehatan yang telah memenuhi kualifikasi bidang teknik biomedika yang terdiri dari radiografer, elektromedis, fisikawan medik, radioterapis, dan ortotik prostetik. Jumlah tenaga keterampilan fisik adalah 42 orang yang berada di Rumah sakit, 1 orang dari Puskesmas, dan 3 di Fasilitas Kesehatan Lainnya, dengan rasio 4,8 terhadap 100.000 penduduk.

Tenaga keteknisan medis adalah tenaga kesehatan yang telah memenuhi kualifikasi bidang keteknisan medis yang terdiri dari perekam medis dan informasi kesehatan, teknik kardiovaskuler, teknisi pelayanan darah, refraksionis optisien/optometris, teknisi gigi, penata anestesi (perawat anestesi), terapis gigi dan mulut (perawat gigi), dan audiologis. Jumlah keteknisan medis sebanyak 300 orang yang terdiri dari 93 orang di

Puskesmas, 1 orang disarana pelayanan kesehatan lainnya dan 206 orang di Rumah Sakit.

E. JUMLAH DAN RASIO TENAGA KEFARMASIAN DI SARANA KESEHATAN

Tenaga kefarmasian adalah tenaga yang melakukan pekerjaan kefarmasian, yang terdiri atas Apoteker dan Tenaga Teknis Kefarmasian. Apoteker adalah Sarjana Farmasi yang telah lulus sebagai Apoteker dan telah mengucapkan sumpah jabatan Apoteker, sementara Tenaga Teknis Kefarmasian adalah tenaga yang membantu Apoteker dalam menjalankan pekerjaan kefarmasian, yang terdiri atas Sarjana Farmasi, Ahli Madya Farmasi, Analis Farmasi dan Tenaga Menengah Farmasi/Asisten Apoteker.

Semua puskesmas sudah memiliki tenaga kefarmasian, namun belum semua yang memiliki tenaga Apoteker. Pada tahun 2024 tenaga teknis kefarmasian di Puskesmas berjumlah 35 orang dan Apoteker berjumlah 18 orang. Sedangkan jumlah tenaga teknis kefarmasian di Rumah sakit sebanyak 386 orang dan apoteker sebanyak 258 orang, sedangkan pada beberapa sarana pelayanan kesehatan lainnya sudah ada tenaga kefarmasian dan apoteker. Rasio tenaga teknis kefarmasian sebesar 76,2 per 100.000 penduduk dan apoteker di Kota Padang adalah 61,2 per 100.000 penduduk.

F. JUMLAH TENAGA PENUNJANG/ PENDUKUNG KESEHATAN

Tenaga penunjang/pendukung kesehatan adalah tenaga yang bekerja di bidang kesehatan, tetapi bukan tenaga kesehatan. Tenaga ini meliputi

pejabat struktural, tenaga pendidik, dan tenaga dukungan manajemen.

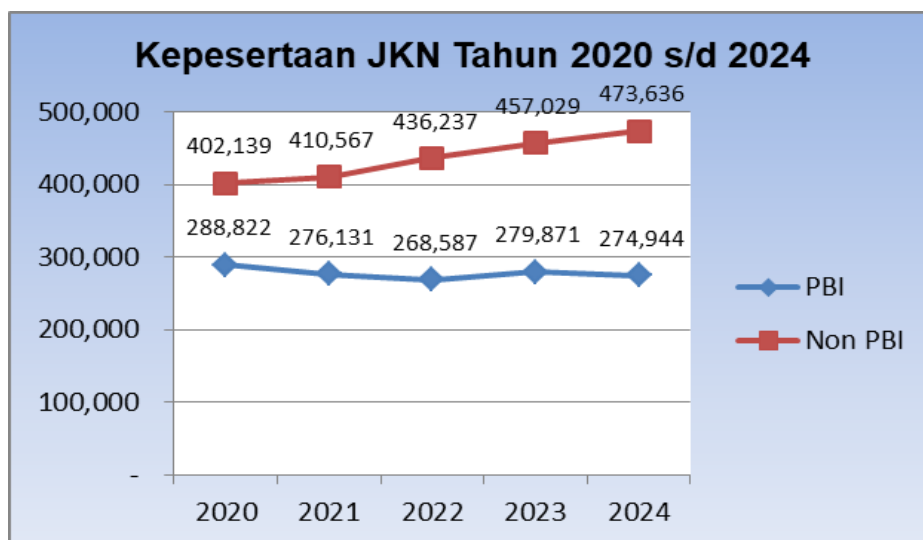
Pejabat struktural adalah tenaga yang menempati jabatan struktural di institusi kesehatan atau fasilitas pelayanan kesehatan; tenaga pendidik adalah tenaga yang bertugas mengajar di institusi pendidikan yang terdiri dari dosen, widyaiswara dan lainnya; dan tenaga dukungan manajemen terdiri dari pengelola program kesehatan, staf penunjang administrasi, staf penunjang teknologi, staf penunjang perencana, dan tenaga penunjang kesehatan lainnya. Terdapat 243 orang Pejabat Struktural, dan 891 orang Tenaga Dukungan Manajemen kesehatan yang tersebar di Puskesmas, Rumah Sakit, sarana pelayanan kesehatan lain dan Dinas Kesehatan di Kota Padang

BAB IV PEMBIAYAAN KESEHATAN

A. JAMINAN PEMELIHARAAN KESEHATAN

Jaminan pemeliharaan kesehatan adalah perlindungan kesehatan yang diberikan kepada peserta melalui iuran atau subsidi. Sejak 1 Januari 2014 Pemerintah memberlakukan sistem Jaminan Kesehatan Nasional (JKN) bekerja sama dengan Badan Penyelenggara Jaminan Sosial. Program Jaminan Kesehatan Nasional (JKN) merupakan program pemerintah yang memberikan kepastian jaminan perlindungan finansial kepada penduduk Indonesia dalam memenuhi kebutuhan dasar kesehatannya. JKN hadir dalam bentuk mekanisme asuransi sosial dengan memberikan cakupan manfaat kesehatan yang komprehensif baik itu promotif, preventif, kuratif dan rehabilitative. Peserta JKN bisa mendapatkan layanan kesehatan pada Fasilitas Kesehatan Rawat Tingkat Lanjutan (FKRTL) dan Fasilitas Kesehatan Tingkat Pertama (FKTP) yang berkerja sama dengan BPJS Kesehatan.

Grafik 4.1 Kepesertaan JKN Tahun 2020 s/d 2024



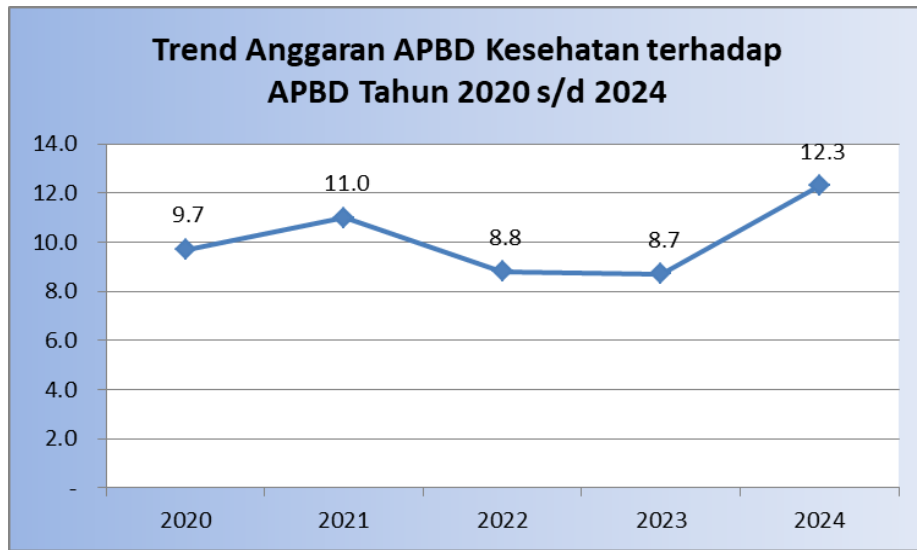
Tahun 2024, jumlah peserta JKN di Kota Padang sebanyak 748.580 jiwa, yang terdiri dari 274.944 jiwa Penerima Bantuan Iuran (PBI) dan 473.636 jiwa Non PBI. Peserta PBI adalah fakir miskin yang ditetapkan oleh Pemerintah dan diatur melalui Peraturan Pemerintah. Peserta PBI ini lebih sering disebut PBI APBN/ PBI JK yang pembiayaannya dibayarkan oleh Pemerintah Pusat (Kementerian Kesehatan Republik Indonesia). Peserta Non PBI adalah peserta BPJS Kesehatan yang tidak tergolong fakir miskin dan tidak mampu. Peserta Non PBI harus membayar iuran bulanan sendiri.

B. PERSENTASE ANGGARAN KESEHATAN DALAM APBD KOTA

Pembiayaan kesehatan adalah besarnya dana yang harus disediakan untuk menyelenggarakan dan/atau memanfaatkan berbagai upaya kesehatan yang diperlukan oleh perorangan, keluarga, kelompok, dan masyarakat. Pembiayaan Kesehatan Kota Padang bersumber dari APBD Kota, APBD Provinsi, APBN dan Hibah luar negeri. Adapun Total anggaran kesehatan tahun 2024 adalah 319.972.631.083,- yang bersumber dari APBD Kota Padang, dengan rincian belanja langsung sebesar 86.762.769.083,-, belanja tidak langsung sebesar Rp. 199.962.083.400,- dan Dana Alokasi Khusus (DAK) sebesar Rp. 33,247,778,600,-. Dengan demikian persentase APBD kesehatan terhadap APBD Kota Padang sebesar 12,3%. Angka ini turun dari tahun sebelumnya (8,7%).

Trend presentase Anggaran APBD Kesehatan terhadap APBD Kota Padang kondisi 5 tahun terakhir dapat dilihat pada grafik 4.2

Grafik 4.2 Trend Anggaran APBD Kesehatan terhadap APBD Tahun 2020 s/d 2024



Dari grafik 4.2 di atas dapat dilihat terjadi peningkatan persentase APBD kesehatan terhadap APBD Kota Padang dari tahun sebelumnya.

BAB V KESEHATAN KELUARGA

A. KESEHATAN IBU

Program Pelayanan Kesehatan Ibu ditujukan untuk meningkatkan status kesehatan ibu, menurunkan angka kematian ibu dan bayi serta meningkatnya cakupan Keluarga Berencana. Angka kematian ibu dan bayi merupakan dua indikator yang lazim digunakan untuk menentukan derajat kesehatan di suatu Negara.

1. Jumlah kelahiran dan Angka Lahir Mati (dilaporkan)

Indikator yang dinilai jumlah kelahiran adalah lahir dan lahir mati. Lahir hidup adalah suatu kelahiran seorang bayi tanpa memperhitungkan lamanya di dalam kandungan, dimana bayi menunjukkan tanda-tanda kehidupan, misal : bernafas, ada denyut jantung dan gerakan otot, Lahir mati adalah kelahiran seorang bayi dari kandungan yang berumur paling sedikit 28 minggu tanpa menunjukkan tanda-tanda kehidupan.

Jumlah kelahiran hidup tahun 2024 adalah 13.964 orang dan kelahiran mati 49 orang, dengan demikian jumlah kelahiran di Kota Padang tahun 2024 sebesar 14.013 orang dengan angka lahir mati 3,5 orang per 1.000 kelahiran. Angka kelahiran hidup meningkat dari tahun 2023 yaitu 13.190 orang dengan angka lahir mati 3,2 orang per 1.000 kelahiran.

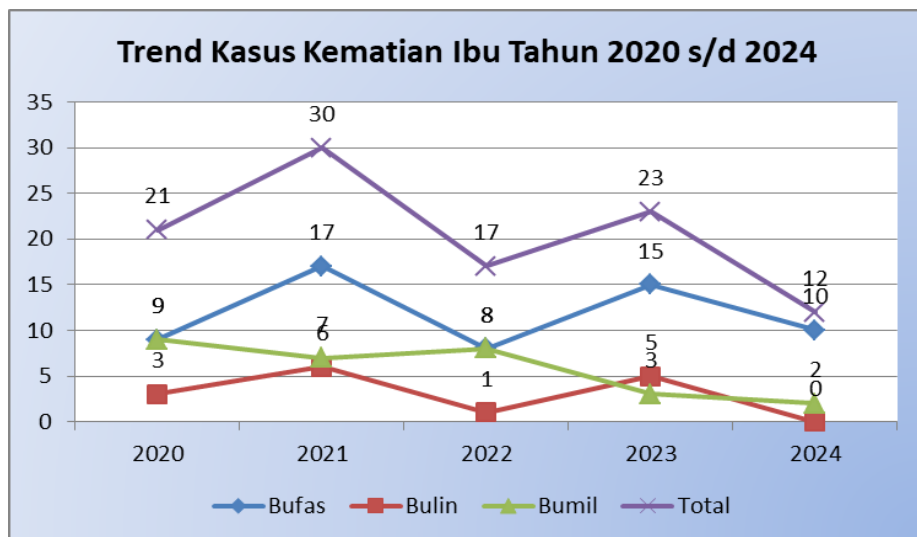
2. Jumlah Kematian Ibu dan Angka Kematian Ibu (dilaporkan)

Angka Kematian Ibu (AKI) adalah jumlah kematian perempuan selama kehamilan atau dalam periode 42 hari setelah berakhirnya

kehamilan (tanpa memandang usia gestasi), akibat semua sebab yang terkait dengan atau diperberat oleh kehamilan atau penanganannya, tetapi bukan disebabkan oleh kecelakaan/cidera atau kejadian incidental. AKI merupakan indikator untuk menilai derajat kesehatan perempuan dan keberhasilan program kesehatan ibu.

Kasus kematian Ibu meliputi kematian ibu selama kehamilan, persalinan dan ibu nifas yang disebabkan oleh kehamilan, persalinan dan nifas atau pengelolaannya tetapi bukan karena sebab-sebab lain seperti kecelakaan, terjatuh, dll di setiap 100.000 kelahiran hidup. Tahun 2024 ditemukan sebanyak 12 kasus , jumlah ini mengalami penurunan jika dibanding tahun 2023 (23 orang). Adapun rincian kematian ibu ini terdiri dari kematian ibu hamil 2 orang dan kematian ibu nifas 10 orang. Trend kasus kematian ibu setiap tahun dapat dilihat pada grafik 5.1

Grafik 5.1 Trend Kasus Kematian Ibu Tahun 2020 s/d 2024



Di Kota Padang pada tahun 2024 terjadi penurunan kasus kematian ibu dari tahun sebelumnya menjadi 12 orang. Jumlah kasus kematian ibu tahun 2023 berjumlah 23 orang. Hal ini selaras capaian SPM 1 (pelayanan kesehatan ibu hamil) 100%, yang berarti semua ibu hamil yang ditemui telah dilayani sesuai standar.

Kematian ibu dipengaruhi dan didorong oleh berbagai faktor yang mendasari timbulnya resiko maternal dan neonatal yaitu faktor-faktor penyakit seperti kanker, jantung atau penyakit lain yang diderita ibu, masalah gizi dari WUS, serta faktor 4T (terlalu muda dan terlalu tua untuk hamil dan melahirkan, terlalu dekat jarak kehamilan/persalinan dan terlalu banyak hamil dan melahirkan). Kondisi tersebut diperberat lagi oleh adanya keterlambatan penanganan kasus emergensi/komplikasi maternal dan neonatal akibat kondisi 3T (terlambat mengambil keputusan, terlambat mengakses fasyankes yang tepat dan terlambat memperoleh pelayanan dari tenaga yang kompeten). Penyebab kematian ibu dapat dilihat dari grafik 5.2

Grafik 5.2. Penyebab Kematian Ibu Tahun 2024



Penyebab kematian ibu adalah perdarahan 1 kasus, hipertensi 1 kasus, infeksi 4 kasus, kelainan jantung dan pembuluh darah 5 orang, dan lain-lain 1 kasus. Upaya percepatan penurunan AKI dapat dilakukan dengan menjamin agar setiap ibu mampu mengakses pelayanan kesehatan ibu yang berkualitas, seperti pelayanan kesehatan ibu hamil, pertolongan persalinan oleh tenaga kesehatan terlatih di fasilitas pelayanan kesehatan, perawatan pasca persalinan bagi ibu dan bayi, perawatan khusus dan jika terjadi komplikasi, kemudahan mendapatkan cuti hamil dan melahirkan, dan pelayanan keluarga berencana. Upaya lain yang telah dilakukan dalam penurunan kematian Ibu adalah kegiatan pendampingan ibu hamil resti, supervisi fasilitatif layanan dan program Kesehatan ibu dan anak ke Puskesmas, pendampingan ahli (SpOG, SpA) ke FKTP/PMB.

3. Pelayanan kesehatan pada ibu hamil (cakupan K1, K4 dan K6)

Pelayanan kesehatan ibu hamil adalah serangkaian kegiatan yang dilakukan untuk menjaga kesehatan ibu dan janin selama masa kehamilan. Pelayanan ini juga disebut antenatal care (ANC). ANC adalah pemeriksaan kehamilan yang dilakukan secara berkala. Pelayanan antenatal yang diberikan sesuai dengan standar pelayanan 10 T. Indikator ANC pada ibu hamil adalah K1, K4, dan K6. Penilaian terhadap pelaksanaan pelayanan kesehatan ibu hamil dapat dilakukan dengan melihat cakupan K1, K4 dan K6.

Cakupan Kunjungan ibu hamil K1 adalah cakupan ibu hamil yang mendapat pelayanan antenatal oleh tenaga kesehatan pada masa

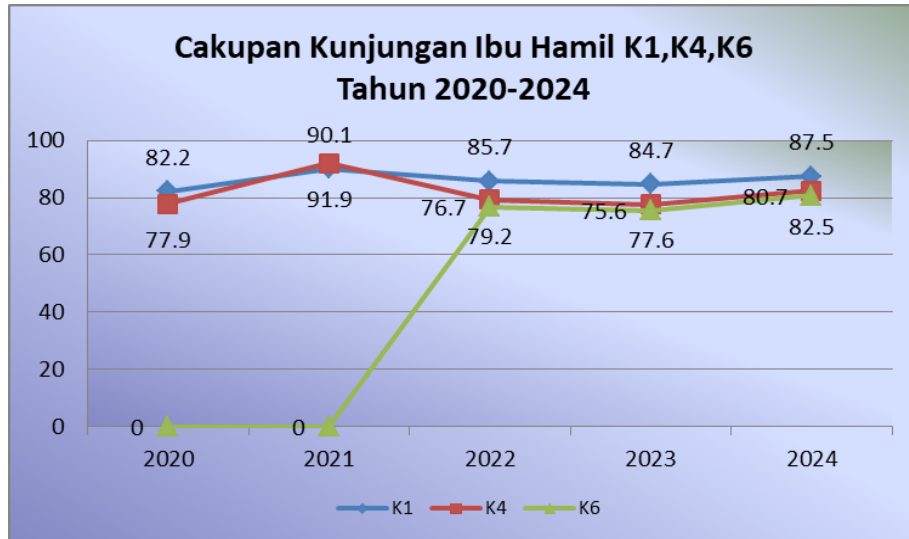
kehamilan di satu wilayah kerja pada kurun waktu tertentu. K-1 Sesuai standar adalah ibu hamil yang mendapat pelayanan antenatal pada trimester pertama yang diperiksa oleh dokter umum plus USG (kalau ada). Capaian K1 tahun 2024 sebanyak 15.384 ibu hamil (87,5 %) dari 17.583 ibu hamil yang ada di Kota Padang. Angka ini belum mencapai target K1 yaitu 100 %, namun sudah terjadi peningkatan dibandingkan tahun lalu (84,7 %)

Cakupan kunjungan ibu hamil K4 adalah cakupan Ibu hamil yang mendapatkan pelayanan antenatal sesuai standar paling sedikit empat kali, dengan distribusi pemberian pelayanan yang dianjurkan adalah minimal satu kali pada trimester pertama, satu kali pada trimester kedua dan dua kali pada trimester ketiga umur kehamilan. Capaian K4 sebanyak 14.510 orang (82,5 %), angka ini belum mencapai target (K4 = 95 %) Capaian ini selaras dengan capaian K1, Jika dibanding tahun 2023 terjadi peningkatan capaian K4 (77,6%)

Cakupan kunjungan ibu hamil K6 adalah cakupan Ibu hamil yang mendapatkan pelayanan antenatal sesuai standar paling sedikit 6x dengan distribusi waktu 1x Trimester satu, 2x kali pada Trimester dua dan 3x pada Trimester ketiga, dengan diperiksa oleh dokter minimal 1x pada trimester satu dan minimal 1x pada trimester tiga disuatu wilayah kerja pada kurun waktu tertentu. Target pencapaian program untuk K6 adalah 100%. Tahun 2024 capaian K6 sebanyak 14.191 orang (80,7%). Cakupan kunjungan ibu hamil K6 ini menurun dari tahun 2023 sebesar

13.176 orang (75,6%). Trend kunjungan K1, K4, dan K6 dapat dilihat pada grafik 5.3

Grafik 5.3. Cakupan Kunjungan Ibu Hamil K1, K4, K6 Tahun 2020-2024



Dari grafik diatas dapat dilihat bahwa cakupan kunjungan ibu hamil (K1, K4 dan K6) naik selama 5 tahun terakhir mulai tahun 2020 – 2024, namun belum mencapai target.

4. Cakupan Pelayanan Kesehatan Ibu Bersalin/ Nifas

Pelayanan kesehatan ibu bersalin/nifas adalah layanan kesehatan yang diberikan kepada ibu dan bayi baru lahir setelah melahirkan. Pelayanan ini bertujuan untuk menjaga kesehatan ibu dan bayinya. Penilaian kesehatan ibu bersalin/ Nifas dapat dilihat dari indikator persalinan di fasilitas pelayanan kesehatan, Kunjungan Nifas pertama (KF1), Kunjungan Nifas lengkap dan ibu nifas mendapatkan vitamin A.

Cakupan pertolongan persalinan di fasilitas kesehatan adalah ibu bersalin yang mendapatkan pelayanan persalinan sesuai standar di

fasilitas pelayanan kesehatan di satu wilayah kerja pada kurun waktu tertentu. Ibu hamil yang melakukan persalinan di fasilitas kesehatan adalah 13.939 orang dari 17.468 orang ibu bersalin (79,8 %). Hal ini mungkin disebabkan karakteristik penduduk yang heterogen dan mobilitas tinggi di Kota Padang, sehingga tidak diketahui fasilitas kesehatan tempat persalinan sasaran ibu hamil. Hal ini menjadi tantangan tersendiri karena pelayanan antenatal memiliki peranan yang sangat penting dalam mendeteksi dan tatalaksana dini komplikasi yang dapat timbul dalam persalinan. Apabila seorang ibu datang langsung untuk bersalin di tenaga kesehatan tanpa adanya riwayat antenatal sebelumnya, maka faktor resiko dan kemungkinan komplikasi saat persalinan akan lebih sulit diantisipasi.

Pelayanan nifas adalah serangkaian layanan kesehatan yang diberikan kepada ibu dan bayi setelah melahirkan. Pelayanan ini bertujuan untuk memastikan pemulihan fisik dan psikologis ibu. Cakupan pelayanan nifas KF1 adalah pelayanan kepada ibu nifas sesuai standar pada 6-48 jam setelah persalinan di satu wilayah kerja pada kurun waktu tertentu. Capaian KF1 tahun 2024 adalah sebesar 13.940 orang (79,8 %)

Sementara cakupan pelayanan nifas KF lengkap adalah cakupan pelayanan kepada ibu pada masa 6 jam sampai dengan 42 hari pasca bersalin sesuai standar paling sedikit 4 kali dengan distribusi waktu 6 jam sampai hari ke-2 (KF1), hari ke-3 sampai hari ke-7 (KF2), hari ke-8 sampai ke-28 (KF3) dan hari ke-29 sampai ke-42 (KF4) setelah bersalin

di suatu wilayah kerja pada kurun waktu tertentu. Capaian KF lengkap di tahun 2024 adalah 13.656 orang (78,2 %).

Cakupan ibu nifas mendapat vitamin A adalah ibu yang baru melahirkan atau nifas yang mendapatkan kapsul vitamin A 200.000 Standar Internasional (SI) sehingga bayinya akan memperoleh vitamin A melalui ASI di satu wilayah kerja pada kurun waktu tertentu. Ibu baru melahirkan sampai hari ke-42 yang mendapat 2 kapsul vitamin A yang mengandung vitamin A dosis 200.000 SI, satu kapsul diberikan segera setelah melahirkan dan kapsul kedua diberikan minimal 24 jam setelah pemberian pertama. Cakupan ibu nifas mendapat vitamin A adalah 13.940 orang (79,8%). Cakupan ini meningkat dari tahun 2023 (79,1%)

5. Persentase cakupan imunisasi Td ibu hamil, Td WUS Tidak Hamil dan Td wanita usia subur

Vaksin Td ibu hamil dilakukan untuk mencegah penyakit tetanus, difteri pada ibu hamil dan janin. Idealnya, imunisasi ini sebaiknya dilakukan ketika ibu memasuki trimester tiga. Namun, Td tetap bisa didapatkan ibu hamil antara 27-36 minggu usia kehamilan.

Cakupan imunisasi Td pada ibu hamil merupakan cakupan (jumlah dan persentase) ibu hamil yang mendapatkan imunisasi Td (Tetanus difteri) dengan interval tertentu (yang dimulai saat dan atau sebelum kehamilan) dengan memperhatikan hasil skrining dan status T (imunisasi tetanus yang didapat). Cakupan Imunisasi Td pada ibu hamil pada tahun 2024 adalah Td1=5,4%; Td2=14,5%; Td3= 19,1%; Td4= 21,6% dan Td5= 25,9 % dengan sasaran ibu hamil sebanyak 17.583

orang. Cakupan di tahun 2024 ini meningkat dibanding tahun 2023 pada cakupan Td4 dan Td5, namun terjadi penurunan pada cakupan Td1, Td2, dan Td3 dibandingkan tahun 2023.

Vaksin Td pada wanita usia subur (WUS) diberikan pada wanita usia subur yang tidak hamil dengan umur 15-39 tahun dengan interval tertentu dengan memperhatikan hasil skrining dan status T. Cakupan immunisasi Td pada WUS Tahun 2024 adalah Td1=0,4 %, Td2= 0,4 %, Td3=0,8 %, Td4= 0,2 % dan Td5= 0,2 % dengan sasaran wanita usia subur tidak hamil umur 15-39 tahun sebanyak 167.947.

Cakupan WUS (wanita usia subur) baik hamil maupun tidak hamil, berusia 15-39 tahun yang mendapatkan imunisasi Td dengan interval tertentu, dengan memperhatikan hasil skrining dan status T (imunisasi tetanus yang didapat). Tahun 2024 adalah Td1= 0,9%; Td2= 1,7%; Td3= 2,5 %; Td4= 2,2%; dan Td5=2,7% dengan sasaran wanita usia subur umur 15-39 tahun sebanyak 185.532 orang.

6. Jumlah ibu hamil mendapatkan tablet tambah darah (TTD)

Salah satu kondisi yang rentan dialami ibu hamil adalah anemia. Tablet tambah darah untuk ibu hamil penting dikonsumsi guna meningkatkan produksi sel darah merah selama kehamilan. Hal ini bertujuan untuk mencegah anemia pada ibu hamil sekaligus memastikan janin mendapatkan pasokan oksigen dan nutrisi yang cukup agar bisa tumbuh dan berkembang dengan sehat. Untuk mengatasi masalah ini, ibu hamil disarankan mengonsumsi tablet tambah darah minimal 90 tablet penambah darah untuk ibu hamil yang anemia selama kehamilan

demi pertumbuhan janin yang sehat. Konsumsi tablet tambah darah penting dilakukan untuk mendorong perkembangan sistem saraf janin sehingga mencegah bayi lahir cacat. Tablet tambah darah yang diberikan setara dengan 60 mg besi elemental dan 0,4 mg asam folat.

Cakupan ibu hamil yang mendapatkan tablet tambah darah selama kehamilan pada tahun 2024 adalah 14.458 orang (82,2 %) dari 17.583 ibu hamil. Jumlah ini diharapkan dapat menurunkan resiko gangguan pertumbuhan janin dan lahir cacat.

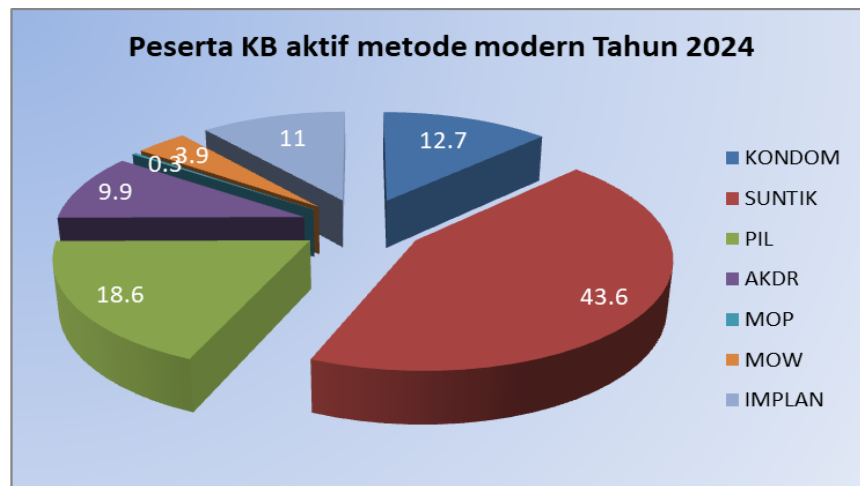
7. Peserta KB Aktif Metode Modern

Dalam rangka percepatan penurunan angka kematian ibu, salah satu upaya yang dilakukan adalah melalui pelayanan keluarga berencana. Pelayanan Keluarga Berencana berkualitas adalah pelayanan KB sesuai standar dengan menghormati hak individu dalam merencanakan kehamilan sehingga diharapkan dapat berkontribusi menurunkan angka kematian ibu dan menurunkan tingkat fertilitas bagi pasangan yang memiliki dua anak. KB merupakan salah satu strategi untuk mengurangi kematian ibu khususnya ibu dengan 4T; terlalu muda melahirkan (dibawah 20 tahun), terlalu sering melahirkan, terlalu dekat jarak melahirkan, dan terlalu tua melahirkan (diatas usia 35 tahun). Selain itu, program KB juga bertujuan untuk meningkatkan kualitas keluarga agar dapat timbul rasa aman, tentram dan harapan masa depan yang lebih baik dalam mewujudkan kesejahteraan lahir dan kebahagiaan batin.

KB Aktif Metode Modern adalah Peserta KB baru dan lama yang masih aktif memakai kontrasepsi terus-menerus dengan metode modern (kondom, suntik, pil, Alat Kontrasepsi Dalam Rahin (AKDR), Metode Operasi Wanita (MOW) atau tubektomi, Metode Operasi Pria (MOP) atau vasektomi, Implan, dan Metode Amenore Laktasi (MAL)) untuk menunda, menjarangkan kehamilan atau mengakhiri kesuburan.

Pada tahun 2024 jumlah peserta KB metode modern adalah 109.853 orang atau 65,9 % dari 166.770 pasangan usia subur dengan rincian metode kontrasepsi kondom sebanyak 13.956 orang (12,7 %), Suntik 47.934 orang (43,6 %), Pil 20.388 orang (18,6 %), AKDR 10.909 orang (9,9 %), MOW 4.276 orang (3,9 %), Implan 12.108 orang (11,0 %). Jumlah peserta KB aktif metode modern dapat dilihat pada grafik 5.4 berikut:

Grafik 5.4. Peserta KB Aktif Metode Modern Tahun 2024



KB mempunyai efek samping, komplikasi, kegagalan, bahkan drop out. KB tidak menimbulkan akibat yang serius, namun mempunyai efek samping. Tahun 2024 tidak tercatat adanya efek samping, kegagalan ber-KB. Komplikasi akibat ber-KB adalah gangguan

kesehatan yang dirasakan oleh peserta KB aktif yang mengarah pada keadaan patologis, seperti perdarahan, infeksi/abses, fluor albus bersifat patologis, perforasi, translokasi, hematoma, tekanan darah meningkat, perubahan HB, ekspulsi. Tahun 2024 komplikasi Ber-KB sebanyak 11 orang (0,01 %). Kegagalan ber-KB artinya terjadinya kehamilan pada peserta KB aktif pada saat menggunakan alat kontrasepsi. Kegagalan ber-KB pada tahun 2024 didapat 36 orang (0,03 %). Drop out ber-KB artinya tidak melanjutkan penggunaa alat kontrasepsi dalam satu tahun kalender. Selama Tahun 2024 Drop Out ber-KB sebanyak 1.558 (1,4 %).

8. Pasangan Usia Subur (PUS) dengan Status 4 Terlalu (4T) dan Alki yang menjadi Peserta KB Aktif

Pasangan Usia Subur (PUS) adalah pasangan suami istri yang istrinya yang terikat dalam perkawinan yang sah yang istrinya berumur 15-49 tahun. PUS dengan 4T (4 Terlalu) adalah PUS dimana istrinya memenuhi salah satu kriteria 4T antara lain yaitu : berusia kurang dari 20 tahun; berusia lebih dari 35 tahun; telah memiliki anak hidup lebih dari 3 orang; atau jarak kelahiran antara satu anak dengan lainnya kurang dari 2 tahun. Pus 4 T Tahun 2024 sebanyak 6,3 % (10.486) dari jumlah PUS yang ada di Kota Padang. Sementara terdapat 5.308 PUS (50.6 %) peserta KB aktif dengan kriteria 4T.

PUS dengan ALKI adalah PUS yang istrinya mengalami salah satu dari gejala Anemia, LiLA <23,5, penyakit kronis dan IMS. Penyakit kronis yang dimaksud terdiri dari Diabetes Melitus, Hipertensi, jantung, ginjal, auto imun, Hepatitis B, Thyroid, TORCH, hiperkoagulasi, stroke, Talasemia, kankes, masalah kesehatan jiwa, HIV, TBC, dan malaria.

Pada tahun 2024 terdapat 1.781 (1,1 %) PUS ALKI, sementara PUS ALKI pada KB Aktif sebanyak 42 PUS (2,4 %)

9. Cakupan dan Proporsi Peserta KB Pasca Persalinan

Pasca persalinan PUS menggunakan alat kontrasepsi, segera setelah melahirkan (0-42 hari pasca melahirkan) dengan semua metode modern yang meliputi Kondom, Suntik, Pil, AKDR, MOP, MOW, Implant, MAL. KB Pasca salin adalah pelayanan KB yang diberikan setelah persalinan sampai kurun waktu 42 hari. Peserta KB Pasca persalinan tahun 2024 sebanyak 7.678 orang (44,0 %) dari 17.468 ibu bersalin, dengan rincian metode kontrasepsi kondom sebanyak 1.227 orang (16,0 %), Suntik 2.648 orang (34,5 %), Pil 1.570 orang (20,4%), AKDR 871 orang (11,3 %), MOW 460 orang (6,0 %), Implan 902 orang (11,7%). Persentase peserta KB Pasca Persalinan dapat dilihat pada grafik 5.5 :

Grafik 5.5. Peserta KB Pasca Persalinan Tahun 2024



10. Jumlah dan Persentase Komplikasi Kebidanan

Komplikasi kebidanan merupakan kondisi kesakitan pada ibu hamil, ibu bersalin, ibu nifas yang dapat mengancam jiwa ibu dan atau bayi. Perkiraan ibu hamil dengan komplikasi kebidanan dihitung berdasarkan jumlah sasaran ibu hamil yang dikalikan 20%.

Jumlah perkiraan sasaran ibu hamil dengan komplikasi adalah 20% dari jumlah ibu hamil di Kota Padang yaitu 3.517 orang. Sebanyak 2.825 orang (80,3%) kasus komplikasi kebidanan ditangani sesuai standar. Penanganan komplikasi kebidanan adalah ibu hamil, bersalin dan nifas dengan komplikasi yang mendapatkan pelayanan sesuai standar pada tingkat pelayanan dasar dan rujukan (Puskesmas, Rumah Bersalin, RSIA/RSB, RSUD, RSUD PONEK). Penanganan komplikasi kebidanan dilakukan oleh tenaga kesehatan kompeten sesuai standar. Penanganan ini dapat dilakukan di tingkat pelayanan dasar dan rujukan.

Penanganan komplikasi kebidanan dikelompokkan menjadi :

- Kurang Energi Kronis (KEK) : 1.004 orang
- Anemia : 1.788 orang
- Perdarahan: 96 orang
- Tuberkulosis : 8 orang
- Malaria : 0 orang
- Infeksi lainnya seperti HIV, Sifilis, dan Hepatitis B : 7 orang
- Preklamsia/ eklamsia : 129 orang
- Diabetes Melitus : 68 orang

- Jantung : 15 orang
- COVID-19 : 0 orang
- Penyebab Lainnya seperti : obesitas, sepsis, hipertensi, penyakit autoimun, pertumbuhan janin terhambat, kelainan kongenital janin dan penyebab komplikasi lainnya : 44 orang

B. KESEHATAN ANAK

Upaya Kesehatan Anak dilakukan sedini mungkin sejak anak masih di dalam kandungan sampai lima tahun pertama kehidupannya yang ditujukan untuk mempertahankan kelangsungan hidupnya sekaligus meningkatkan kualitas hidup anak agar mencapai tumbuh kembang yang optimal baik fisik, mental, emosional maupun sosial serta memiliki intelegensia majemuk sesuai dengan potensi genetiknya.

1. Jumlah dan Persentase Komplikasi Neonatal

Komplikasi neonatal adalah kondisi bayi baru lahir yang mengalami penyakit atau kelainan yang dapat menyebabkan kesakitan, kecacatan, atau kematian. Cakupan Penanganan Neonatus dengan komplikasi adalah cakupan seluruh neonatal komplikasi yang mendapatkan penanganan oleh dokter/bidan/perawat di suatu wilayah kerja sesuai standar. Neonatus dengan komplikasi seperti BBLR (berat badan lahir rendah <2500 gr), asfiksia, infeksi, tetanus neonatorum, kelainan kongenital, Covid 19, dan lain-lain seperti ikterus, hipotermia, trauma lahir, sindroma gangguan pernafasan. Yang menjadi sasaran neonatal

adalah neonatal dengan komplikasi, yang dihitung berdasarkan 15% dari jumlah bayi lahir hidup.

Pada tahun 2024 ditemukan 1.024 komplikasi atau sebesar 48,9% dari perkiraan neonatal komplikasi, yang terdiri dari BBLR 467 kasus (22,3%), Asfiksia 139 kasus (6,6%), Infeksi 18 kasus (0,9%), Kelainan Kongenital 11 kasus (0,5%), dan lain-lain 389 kasus (18,6%).

2. Jumlah Kematian Neonatal, Post Neonatal, Bayi dan Anak Balita

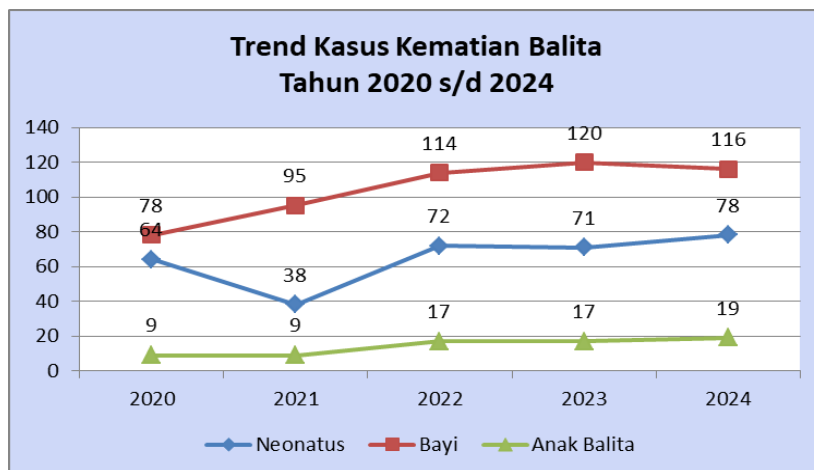
Kasus kematian balita adalah Kematian yang terjadi pada bayi/anak usia 0 - 59 bulan (bayi + anak balita) tetapi bukan disebabkan oleh kecelakaan, bencana, cedera atau bunuh diri. Kematian ini dapat dikelompokkan menjadi kematian neonatal (0-28 hari), kematian post neonatal (29 hari-11 bulan), kematian bayi (0-11 bulan), kematian anak balita (12-59 bulan) dan kematian balita (0-59 bulan).

Kematian bayi adalah kematian anak kurang dari satu tahun. Angka Kematian Bayi merupakan salah satu indikator derajat kesehatan di suatu wilayah yang menunjukkan kemampuan dan kualitas pelayanan kesehatan, kapasitas pelayanan kesehatan, kualitas pendidikan dan pengetahuan masyarakat, kualitas kesehatan lingkungan, sosial dan budaya serta hambatan dalam memperoleh akses terhadap pelayanan kesehatan. Beberapa faktor berkontribusi pada kematian bayi seperti tingkat pendidikan dan pengetahuan ibu, penyakit/kondisi ibu selama kehamilan,

pertolongan persalinan, penanganan kasus gawat darurat maternal-neonatal, kondisi lingkungan, infrastruktur politik, pengobatan/penanganan kasus neonatal komplikasi, sanitasi dan akses air bersih, status imunisasi, pembiayaan dan langkah-langkah kesehatan publik. Kasus kematian bayi di Kota Padang mengalami penurunan pada tahun 2024 dengan jumlah kasus sebanyak 116 kasus, yang terdiri dari 78 neonatal dan 38 post neonatal.

Kematian Anak Balita adalah kematian yang terjadi pada anak usia 12 - 59 bulan tetapi bukan disebabkan oleh kecelakaan, bencana, cedera atau bunuh diri. Kematian Anak Balita sebanyak 19 orang, sehingga jumlah kematian balita berjumlah 135 orang. Kematian bayi, anak balita dan balita fluktuatif dalam 5 (lima) tahun terakhir, terlihat pada grafik 5.6 berikut ini :

Grafik 5.6 Trend Kasus Kematian Anak Tahun 2020 s/d 2024



Secara umum kasus kematian mengalami peningkatan dari tahun sebelumnya. Upaya yang dapat dilakukan untuk menurunkan kasus kematian pada tahun-tahun berikutnya. adalah meningkatkan

cakupan pelayanan kesehatan ibu dan Bayi Baru Lahir berkualitas cost effective (pelayanan dan pembiayaan efektif) serta membangun kemitraan yang efektif melalui kerjasama lintas program, lintas sektor, dan mitra lainnya untuk advokasi, menerapkan Making Pregnancy Safe (MPS), meningkatkan pemberdayaan perempuan dan keluarga melalui peningkatan pengetahuan serta mendorong keterlibatan masyarakat menjamin penyediaan dan pemanfaatan pelayanan kesehatan ibu dan bayi baru lahir.

Penyebab utama kematian yang terjadi pada Neonatal terdiri dari BBLR dan Prematuritas, Asfiksia, Tetanus Neonatorum, infeksi, kelainan kongenital, COVID-19, kelainan Cardiovaskular dan Respiratory, dan penyebab kematian lainnya , penyebab kematian tertinggi Tahun 2024 adalah BBLR dan Prematuritas sebanyak 43 kasus, diikuti dengan Lain-lain 18 kasus, Asfiksia 13 kasus dan Kelainan Kongenital 4 kasus.

Penyebab utama kematian yang terjadi pada Postneonatal terdiri dari kondisi perinatal, pneumonia, diare, kelainan kongenital jantung, kelainan kongenital lainnya, meningitis, penyakit saraf, demam berdarah, dan penyebab kematian. Tahun 2024 penyebab kematian Postneonatal yang tertinggi adalah kondisi perinatal dengan 38 kasus, diikuti dengan lain-lain 35 kasus dan Diare 3 kasus.

Penyebab kematian balita

Penyebab utama kematian anak balita di kota Padang Tahun 2024 adalah Demam Berdarah sebanyak 2 kasus, PD3I (Penyakit

yang Dapat Dicegah dengan Imunisasi) 3 kasus dan lain-lain (kasus kematian bayi/ balita yang tidak dapat diklasifikasikan ke penyebab kematian anak balita) sebanyak 14 kasus.

3. Bayi Berat Badan Lahir Rendah (BBLR) dan Prematur

Berat badan lahir rendah (BBLR) adalah bayi yang lahir dengan berat badan lebih rendah dari berat badan bayi rata-rata. Bayi dinyatakan mengalami BBLR jika beratnya kurang dari 2,5 kilogram, sedangkan berat badan normal bayi yaitu di atas 2,5 atau 3 kilogram. Sementara pada bayi yang lahir dengan berat kurang dari 1,5 kilogram, dinyatakan memiliki berat badan lahir sangat rendah. BBLR dapat terjadi ketika bayi lahir secara prematur dengan masa kehamilan kurang dari 37 minggu (belum cukup bulan), atau bayi mengalami gangguan perkembangan dalam kandungan.

BBLR sampai saat ini masih menjadi masalah kesehatan karena menjadi penyebab terbanyak kematian bayi di Kota Padang. BBLR juga dapat berdampak serius terhadap kualitas generasi mendatang karena dapat memperlambat pertumbuhan dan perkembangan anak, sehingga berpengaruh terhadap penurunan kecerdasan bahkan BBLR mempunyai dampak yang kompleks sampai usia dewasa, antara lain meningkatkan risiko penyakit jantung koroner, diabetes, gangguan metabolik dan kekebalan tubuh. BBLR disebabkan oleh multifaktor antara lain faktor ibu (usia, tingkat pendidikan, status pekerjaan ibu, jarak kehamilan, riwayat penyakit,

umur kehamilan, paritas, kehamilan ganda, hipertensi, anemia, perilaku), faktor plasenta, faktor janin, dan faktor lingkungan.

Dari 13.964 bayi baru lahir yang ditimbang pada tahun 2024, ditemukan 467 orang (3,3 %) bayi BBLR terdiri dari 231 bayi laki-laki dan 236 bayi perempuan. Jumlah ini mengalami peningkatan dari tahun sebelumnya (459 kasus) namun jika dihitung dari persentase bayi BBLR terjadi penurunan dari tahun sebelumnya (3,5%). Cakupan ini melebihi indikator program yang ditetapkan oleh Kementerian kesehatan sebesar 2,5%. Namun tingginya cakupan ini adalah capaian negatif, dimana semakin tinggi capaian semakin banyak bayi lahir dengan berat badan lahir rendah. Cakupan bayi lahir dengan berat badan lahir rendah di kota padang disebabkan sebagian besar bayi yang lahir BBLR berasal dari ibu dengan penyakit penyerta seperti hipertensi, preeklamsia, DM, talasemia dan penyakit ginjal sehingga beresiko lebih besar lahir dengan BBLR.

4. Cakupan kunjungan neonatal 1 (KN1) dan KN Lengkap

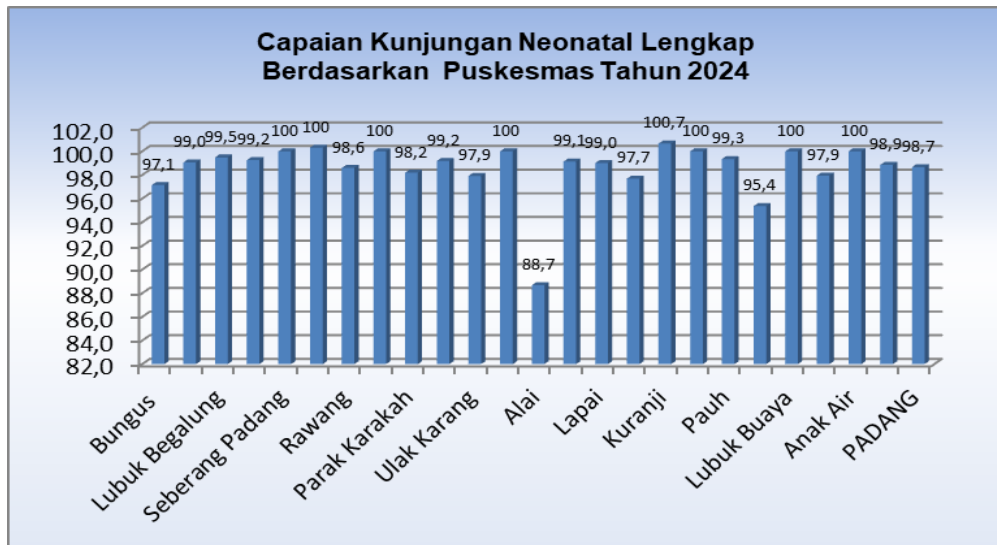
Cakupan Kunjungan Neonatal Pertama atau yang dikenal dengan sebutan dengan KN1 merupakan indikator yang menggambarkan upaya kesehatan yang dilakukan untuk mengurangi resiko kematian pada periode neonatal yaitu 6-48 jam setelah lahir dengan cara mendeteksi sedini mungkin permasalahan yang mungkin dihadapi bayi baru lahir, sekaligus memastikan pelayanan yang seharusnya didapatkan oleh bayi baru lahir yang diantaranya terdiri dari konseling perawatan bayi baru lahir, ASI eksklusif,

pemberian Vitamin K1 injeksi (bila belum diberikan) dan Hepatitis B0 (nol) injeksi (bila belum diberikan). Selain KN1, indikator yang menggambarkan pelayanan kesehatan bagi neonatal adalah kunjungan Neonatal Lengkap (KN3) yang mengharuskan agar setiap bayi baru lahir memperoleh pelayanan kunjungan neonatal minimal tiga kali sesuai standar di satu wilayah tertentu pada kurun waktu satu tahun.

Kunjungan Neonatus 1 kali (KN1) adalah cakupan neonatal yang mendapatkan pelayanan sesuai standar pada usia 6 jam-48 jam setelah lahir di suatu wilayah kerja pada kurun waktu tertentu. Neonatal yang mendapatkan pelayanan kesehatan pertama (KN1) sebanyak 13.957 orang atau 99,9 %, dengan cakupan lebih tinggi dari tahun 2023. Jumlah KN1 terendah tahun 2023 pada Puskesmas Pauh (99,6%).

Kunjungan neonatus lengkap (KN Lengkap) adalah bayi baru lahir usia 0-28 hari yang mendapatkan pelayanan sesuai standar paling sedikit tiga kali dengan distribusi waktu 1 kali pada 6-48 jam, 1 kali pada hari ke 3 – hari ke 7, dan 1 kali pada hari ke 8 – hari ke 28 hari setelah lahir di suatu wilayah di suatu wilayah pada kurun waktu tertentu. Capaian KN Lengkap tahun 2023 dapat dilihat pada grafik 5.7.

Grafik 5.7. Capaian Kunjungan Neonatal Lengkap berdasarkan Puskesmas Tahun 2024



Cakupan KN Lengkap mengalami peningkatan dari 95,9 % di tahun 2023 menjadi 98,7 % di tahun 2024 dan KN lengkap terendah berada pada wilayah kerja Puskesmas Alai yaitu sebanyak 88,7 %.

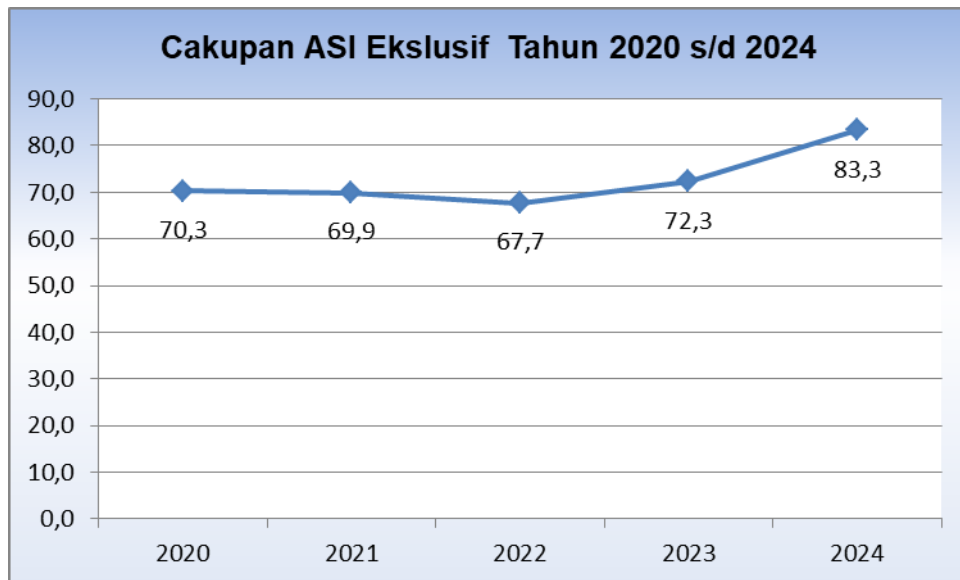
5. Persentase bayi yang mendapat IMD dan ASI eksklusif pada bayi <6 bulan

Inisiasi menyusui dini adalah langkah penting untuk memudahkan bayi dalam memulai proses menyusui. Bayi baru lahir yang diletakkan pada dada atau perut sang ibu, secara alami dapat mencari sendiri sumber air susu ibu (ASI) dan menyusui. Proses penting inilah yang disebut inisiasi menyusui dini (IMD). Cakupan IMD di Kota Padang Tahun 2024 adalah 12.618 orang

(91,2%) dari 13.843 bayi baru lahir. IMD penting untuk mendukung untuk keberhasilan ASI Eksklusif.

Bayi yang mendapat ASI Eksklusif adalah Bayi usia 0 bulan sampai 5 bulan 29 hari yang diberi ASI saja tanpa makanan atau cairan lain kecuali obat, vitamin, dan mineral berdasarkan recall 24 jam. Pentingnya pemberian ASI Eksklusif antara lain untuk membantu pertumbuhan berat dan tinggi badan bayi, pengaruh baik untuk perkembangan otak bayi, dan ikatan batin ibu dengan buah hati. Bayi yang berumur 0-6 bulan yang tercatat dalam register pencatatan pemberian ASI eksklusif tahun 2024 adalah sebanyak 5.295 orang (83,3 %). Untuk tahun ini jumlah ini mengalami peningkatan dibandingkan tahun lalu. (grafik 5.8).

Grafik 5.8 Cakupan ASI Eksklusif Tahun 2020 s/d 2024



Dari grafik di atas dapat dilihat terjadi peningkatan Cakupan ASI Eksklusif dari tahun 2022 sampai 2024. Capaian ini sudah melebihi target 55%.

6. Cakupan pelayanan kesehatan bayi

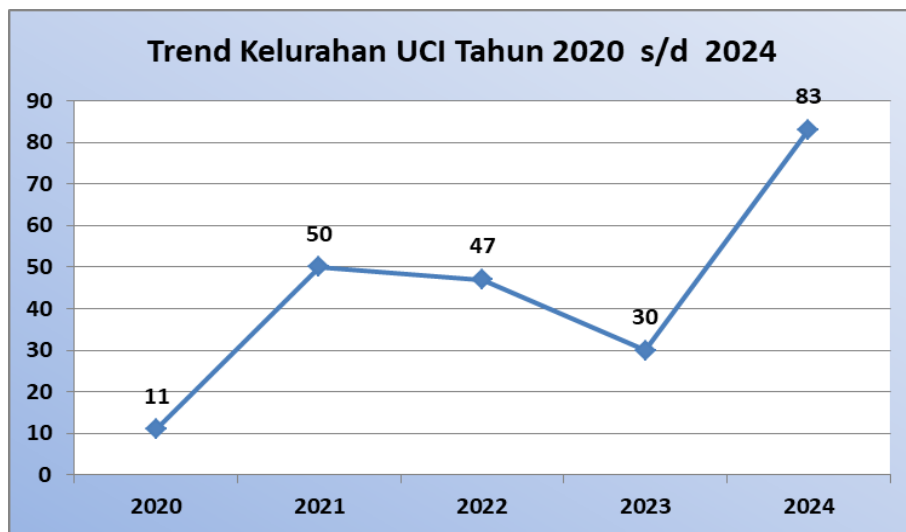
Cakupan pelayanan kesehatan bayi merupakan pelayanan kesehatan pada bayi minimal 4 kali yaitu satu kali pada umur 29 hari-2 bulan, 1 kali pada umur 3-5 bulan, 1 kali pada umur 6-8 bulan, dan 1 kali pada umur 9-11 bulan. Pelayanan Kesehatan tersebut meliputi pemberian imunisasi dasar (BCG, DPT/HB/HiB1-3, Polio 1-4, Campak), pemantauan pertumbuhan, Stimulasi Deteksi Intervensi Dini Tumbuh Kembang (SDIDTK), pemberian vitamin A pada bayi umur 6-11 bulan, penyuluhan pemberian ASI eksklusif dan Makanan Pendamping ASI (MP ASI).

Dari 17.799 bayi yang menjadi sasaran pada tahun 2024, terdapat 15.825 bayi yang mendapat pelayanan kesehatan atau sebesar 88,9%, capaian ini meningkat dari tahun sebelumnya (83,2%) Cakupan pelayanan kesehatan bayi sesuai standar yang harus dicapai 100%, namun capaiannya masih belum mencapai target. Hal ini mungkin disebabkan keterbatasan pelayanan yang diberikan kepada bayi, dimana salah satu pelayanan saja tidak diberikan, maka tidak bisa dihitung sebagai pelayanan sesuai standar.

7. Persentase desa/kelurahan UCI

Kelurahan UCI (*Universal Child Immunization*) adalah desa atau kelurahan dimana 80% dari jumlah bayi yang ada didesa /kelurahan tersebut sudah mendapat imunisasi dasar lengkap pada waktu satu tahun.

Grafik 5.9. Trend Kelurahan UCI Tahun 2020 s/d 2024



Tahun 2024 dari 104 kelurahan terdapat 83 kelurahan UCI (79,8%), Jumlah kelurahan UCI meningkat dari tahun sebelumnya (30 kelurahan UCI). Masih ada 7 Puskesmas yang belum memiliki capaian UCI (Puskesmas Pagambiran, Rawang, Padang Pasir, Lapai, Pauh, Air Dingin).0

8. Cakupan Imunisasi Pada Bayi dan Baduta

Imunisasi membantu mencegah penyebaran penyakit dan membentuk herd immunity, atau kekebalan kelompok. Pemberian imunisasi pada bayi menjadi hal yang penting, sebab tubuh bayi memiliki tingkat imunitas yang rendah sehingga harus segera

mendapatkan perlindungan dari infeksi penyakit menular. Imunisasi melindungi anak terhadap beberapa Penyakit yang Dapat Dicegah Dengan Imunisasi (PD3I). Imunisasi rutin yang diberikan pada bayi adalah Hb<7 hari, BCG, DPT-HB3/DPT-HB-Hib3, Polio4, Campak dan Imunisasi Lengkap. Imunisasi lanjutan diberikan pada anak usia di bawah dua tahun (baduta) yang meliputi DPT-HB-Hib 4 dan Campak Rubela 2.

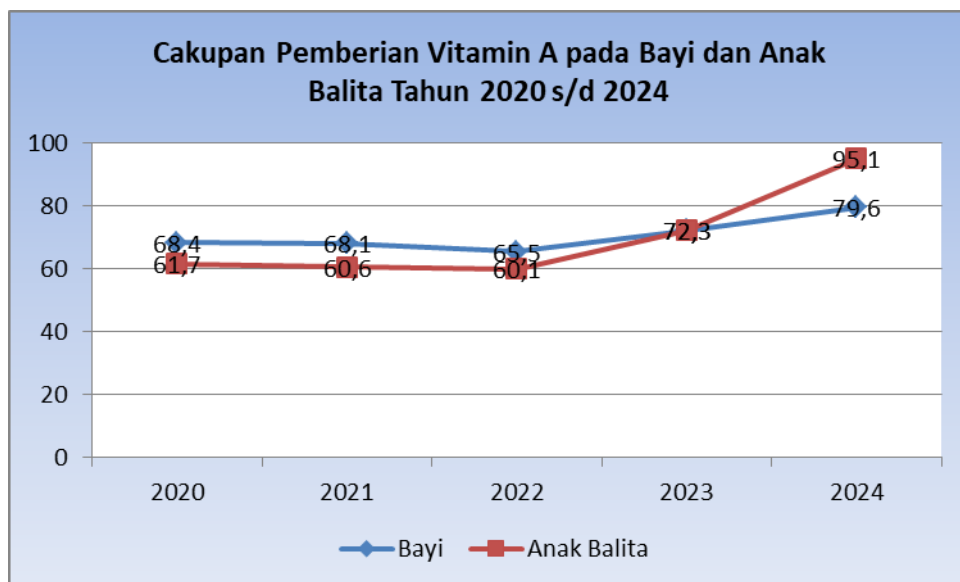
Cakupan Imunisasi pada bayi tahun 2024 dari 16.417 bayi lahir hidup di Kota Padang mencakup HB0 sebesar 85,6%; BCG (76,0%); DPT-HB-Hib3 (62,8%); Polio 4 (65,4%); Campak Rubela 80,1%; dan Imunisasi Dasar Lengkap 83,3%. Sementara itu dari 15.806 baduta di Kota Padang, cakupan imunisasi lanjutan pada baduta meliputi DPT-HB-Hib4 sebesar 46,9% dan Campak Rubela 2 sebesar 51,2%.

9. Cakupan pemberian vitamin A pada bayi dan anak balita

Vitamin A adalah salah satu zat gizi esensial yang dibutuhkan balita untuk dapat tumbuh dan berkembang dengan baik. Vitamin A sangat penting untuk mendukung pertumbuhan dan perkembangan anak, serta meningkatkan daya tahan tubuh terhadap penyakit. Pemberian vitamin A pada balita dilakukan secara rutin pada bulan Februari dan Agustus. Kapsul vitamin A berwarna biru (100.000 SI) diberikan untuk bayi 6-11 bulan, dan kapsul berwarna merah (200.000 SI) diberikan untuk balita 12-59 bulan.

Total Cakupan pemberian vitamin A pada tahun 2024 mencapai 92,2% dengan rincian Bayi (6-11 bulan) sebesar 79,6% dan Anak Balita sebesar 95,1%, hal ini sudah mencapai target 2024 yaitu 90%. Pemberian suplemen vitamin A bagi anak usia 6-59 bulan terbukti dapat menurunkan insiden kematian karena berbagai penyakit hingga 24% dibandingkan jika anak tidak mendapat suplementasi vitamin A. Trend cakupan Pemberian Vitam A selama 5 tahun dapat dilihat pada Grafik 5.10 di bawah ini:

Grafik 5.10. Cakupan Vitamin A pada Bayi dan Anak Balita Tahun 2020 s/d 2024



Cakupan pemberian Vitamin A pada bayi 6-11 bulan mengalami trend penurunan dalam 3 tahun (Tahun 2019-2022), namun terjadi peningkatan pada 2 tahun terakhir (Tahun 2023-2024). Begitu juga dengan cakupan pemberian Vitamin A pada anak balita, terjadi peningkatan dari tahun 2022 sampai 2024.

10. Cakupan pelayanan kesehatan balita

Cakupan pelayanan kesehatan balita meliputi upaya untuk memastikan setiap balita mendapatkan pelayanan kesehatan yang sesuai standar, baik untuk balita yang sehat maupun yang sakit. Balita yang dipantau pertumbuhan dan perkembangannya yaitu balita (0-59 bulan) memperoleh pelayanan pemantauan pertumbuhan dan perkembangan setiap bulan sesuai standar, minimal 8 x dalam setahun, diukur panjang atau tinggi badannya sedikitnya 2 kali dalam satu tahun dan dipantau perkembangan sedikitnya 2 kali dalam satu tahun. Capaian indikator adalah 65.463 orang dari 83.262 balita atau sebesar 78,62%. Sementara balita yang memiliki buku KIA sebesar 56.873 orang dari 83.262 balita atau sebesar 73.94%.

Selain indikator tersebut, terdapat kegiatan Stimulasi, Deteksi, Intervensi Dini Tumbuh Kembang (SDIDTK). Kegiatan ini merupakan kegiatan yang komprehensif dengan tujuan memantau aspek tumbuh kembang. Melalui kegiatan ini kondisi terparah dari penyimpangan pertumbuhan anak seperti gizi buruk dapat dicegah, karena sebelum anak berada dalam kondisi gizi buruk, penyimpangan pertumbuhan dapat terdeteksi. Melaksanakan deteksi dini penyimpangan tumbuh kembang artinya melakukan skrining atau mendeteksi secara dini adanya penyimpangan tumbuh kembang balita termasuk menindaklanjuti setiap keluhan orangtua terhadap permasalahan tumbuh kembang anaknya dengan menggunakan instrument Deteksi Dini Penyimpangan Perkembangan pada balita. Yang menjadi sasaran dari SDIDTK adalah

anak balita. Cakupan SDIDTK tahun 2024 sebesar 52.398 orang (80,04%).

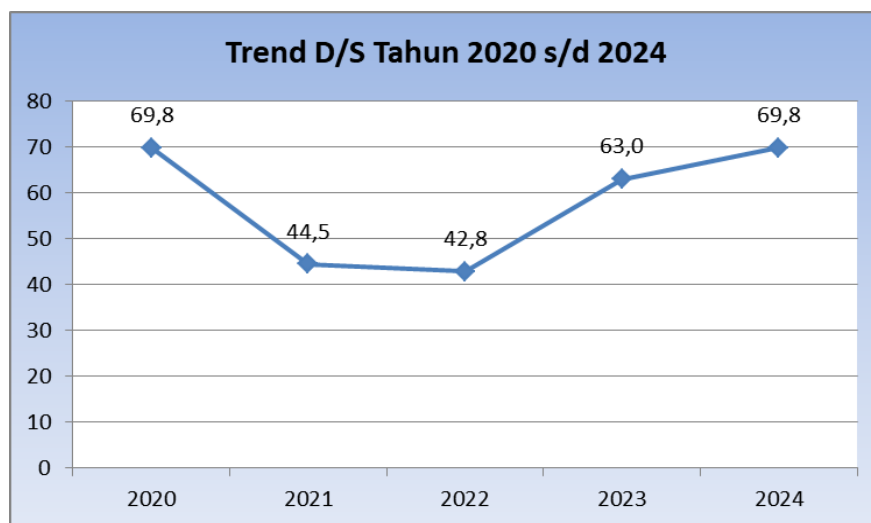
Balita sakit yang datang berobat ke Puskesmas mendapat pelayanan dengan pendekatan Manajemen Terpadu Balita Sakit (MTBS). Kegiatan ini merupakan suatu pendekatan keterpaduan dalam tatalaksana bayi dan balita sakit. Di dalam MTBS ada wawancara terhadap orang tua bayi dan balita mengenai keluhan utama, lamanya sakit, pengobatan yang telah diberikan dan riwayat penyakit lainnya. Dilanjutkan dengan pemeriksaan untuk bayi 2 bulan-5 tahun dilihat keadaan umum, respirasi, derajat dehidrasi, suhu, periksa telinga, status gizi, imun, penilaian pemberian makanan. Selanjutnya menentukan klasifikasi, tindakan, penyuluhan dan konsultasi dokter.

MTBS merupakan kombinasi perbaikan tatalaksana kasus pada balita sakit (kuratif) dengan aspek gizi, imunisasi dan konseling (promotif dan preventif sehingga menjadikannya sebagai pendekatan terbaik dalam menurunkan risiko akibat kesakitan dan menurunkan kematian pada neonatal, bayi dan balita. MTBS mencakup tata laksana penanganan penyakit yang menjadi penyebab utama kematian, antara lain pneumonia, diare, malaria, DBD, campak dan kondisi yang diperberat oleh masalah gizi (malnutrisi dan anemia). Cakupan MTBS tahun 2024 adalah 76,1 %. Capaian ini belum mencapai target sebesar 85%. Capaian terendah adalah Puskesmas Bungus (14,1 %) dan tertinggi Puskesmas Kuranji dan Ambacang dengan capaian masing-masing 100%.

11. Persentase Balita ditimbang

Balita (anak usia 0-59 bulan) yang ditimbang adalah balita yang ditimbang berat badannya di sarana pelayanan kesehatan termasuk di posyandu dan tempat penimbangan lainnya. Salah satu cara pemantauan status gizi Balita dan tingkat partisipasi masyarakat terhadap Posyandu adalah dengan menggunakan indikator SKDN. SKDN adalah data untuk memantau pertumbuhan balita. SKDN sendiri mempunyai singkatan S = jumlah Balita yang ada di wilayah Posyandu, K = Jumlah Balita yang terdaftar dan mempunyai KMS, D = Jumlah Balita yang datang ditimbang bulan ini dan N = Jumlah Balita yang naik berat badannya.

Grafik 5.11. Trend D/S Tahun 2020 s/d 2024



Berdasarkan data di atas dapat dilihat bahwa tingkat partisipasi masyarakat (D/S) membawa balitanya ke posyandu pada tahun 2024 adalah 69,8% dengan sasaran penimbangan sebanyak 42.494 balita, cakupan ini meningkat dari tahun 2022 sampai tahun 2024. Dengan meningkatnya cakupan D/S setiap tahunnya diharapkan dapat

mengetahui permasalahan gizi pada balita dan dapat segera memberikan tatalaksana yang sesuai pada balita dengan masalah gizi.

12. Status Gizi Balita Berdasarkan Indeks Berat Badan Kurang (BB/U), pendek (TB/U), gizi kurang dan gizi buruk (BB/TB)

Status gizi balita adalah keadaan gizi anak usia 0-59 bulan yang dinilai berdasarkan beberapa indikator antropometri. Indeks antropometri adalah bentuk penyajian parameter antropometri (berat badan dan tinggi badan) yang dikaitkan dengan variabel umur atau merupakan kombinasi antara keduanya seperti berat badan menurut umur (BB/U), tinggi badan menurut umur (TB/U), dan berat badan menurut tinggi badan (BB/TB). Indikator-indikator ini membantu menentukan status gizi seorang anak apakah balita mengalami gizi buruk, kurang, baik, atau berisiko gizi lebih. Tinggi badan memberi gambaran tentang pertumbuhan dan berat badan memberikan gambaran status gizi yang sebenarnya.

Balita berat badan kurang (BB/U) adalah anak umur 0 sampai 59 bulan dengan kategori status gizi berdasarkan indeks berat badan menurut umur memiliki Z score kurang dari -2 SD. Balita Pendek (PB/U) atau tinggi badan menurut umur (TB/U) memiliki Z score kurang dari -2 SD. Balita gizi kurang adalah anak umur 0 sampai 59 bulan dengan kategori status gizi berdasarkan indeks berat badan menurut panjang badan (BB/TB) atau berat badan menurut tinggi badan (BB/TB) memiliki Z score kurang dari -2 SD sampai dengan -3 SD. Balita gizi buruk adalah anak umur 0 sampai 59 bulan dengan kategori status gizi berdasarkan indeks berat badan menurut panjang badan (BB/PB) atau berat badan

menurut tinggi badan (BB/TB) memiliki Z score kurang dari -3 SD. Sementara Z score merupakan nilai simpangan berat badan atau tinggi badan dari nilai berat badan normal menurut baku pertumbuhan WHO.

Cakupan balita berat badan kurang di Kota Padang tahun 2024 sebesar 4,3%, balita pendek 2,5%, balita gizi kurang 2,3%, balita gizi buruk 0,3%. Indikator ini dibandingkan dengan tahun 2023 terdapat penurunan pada balita gizi kurang (3,2%), balita berat badan kurang (5,5%). dan balita pendek (3.8%).

13. Cakupan pelayanan kesehatan (penjaringan) peserta didik SD/MI, SMP/MTs dan SMA/MA serta usia pendidikan dasar

Pemeriksaan kesehatan terhadap peserta didik, atau yang biasa disebut penjaringan kesehatan anak sekolah, adalah kegiatan pemeriksaan kesehatan yang dilakukan secara rutin di sekolah untuk mendeteksi dini masalah kesehatan pada siswa. Pemeriksaan ini bertujuan untuk mengetahui status kesehatan peserta didik dan memberikan intervensi dini jika ditemukan masalah. Pelayanan kesehatan terhadap peserta didik SD/MI, SMP/MTs dan SMA/MA berupa pemeriksaan kesehatan yang dilaksanakan oleh tenaga kesehatan bersama dengan kader kesehatan sekolah minimal pemeriksaan status gizi (TB, BB), pemeriksaan gigi, tajam penglihatan dan tajam pendengaran.

Cakupan pelayanan kesehatan terhadap peserta didik kelas 1 SD/MI pada 371 sekolah adalah sebesar 95,0%, kelas 7 SMP/MTS dari 128 sekolah sebesar 97,0% dan kelas 10 SMA/MA pada 100 SMA sebanyak 94,7%. Pelayanan kesehatan usia pendidikan dasar sesuai

standar meliputi skrining kesehatan dan tindak lanjut atas hasil skrining kesehatan tersebut yang dilakukan di sekolah minimal satu kali dalam satu tahun ajaran dan usia 7 sampai sampai 15 tahun diluar sekolah. Dari 138.809 orang usia pendidikan dasar terdapat 132.567 orang yang mendapat pelayanan kesehatan. Skrining kesehatan di lakukan pada semua sekolah yang ada di Kota Padang sudah mencapai target program yaitu 90%. Hal ini didukung oleh koordinasi yang baik antara Puskesmas dengan pihak sekolah dalam pelaksanaan kegiatan.

14. Pelayanan Kesehatan Gigi dan Mulut

Pelayanan Kesehatan Gigi dan Mulut merupakan Setiap penyelenggaraan upaya kesehatan gigi dan mulut yang dilakukan untuk meningkatkan kesehatan gigi dan mulut, mencegah dan menyembuhkan penyakit serta memulihkan kesehatan gigi dan mulut perorangan, keluarga, kelompok atau masyarakat secara paripurna, terpadu dan berkualitas. Pelayanan kesehatan gigi dan mulut yang diberikan dapat berupa: pemeriksaan, pengobatan, pencabutan gigi tetap/gigi sulung, penambalan tetap/sementara, pembersihan karang gigi yang dilakukan di sarana pelayanan kesehatan.

Tumpatan gigi tetap ada sebanyak 5.106 kasus, dimana puskesmas Air dingin mempunyai kasus yang paling banyak yaitu 742 kasus dan kasus yang paling rendah adalah puskesmas Nanggalo yaitu sebanyak 47 kasus. Sedangkan dalam Pencabutan gigi tetap ada sebanyak 5.874 kasus dimana kasus yang paling banyak adalah puskesmas bungus sebanyak 833 kasus dan yang terendah adalah

puskesmas Lapai dengan 23 kasus. Jumlah kunjungan gigi di tahun 2024 ini ada sebanyak 423.137 kunjungan dengan jumlah kasus yang dirujuk ada sebanyak 5.356 kasus dengan persentase yang dirujuk sebanyak 1,27 %, sementara rasio gigi tumpatan/ pencabutan gigi tetap yaitu sebesar 0,87.

Kegiatan skrining kesehatan yang dilakukan pada anak sekolah juga dilakukan untuk menjangkau kondisi kesehatan gigi anak sekolah dasar untuk mendeteksi dan mencegah secara dini gangguan gigi dan mulut pada usia sekolah. Dari 383 SD/MI yang ada di Kota Padang, semua SD/MI telah melakukan sikat gigi massal oleh Puskesmas (100%). Untuk Program Usaha Kesehatan Gigi Sekolah kegiatannya lebih banyak bersifat Promotif dan Preventif. Pelayanan kesehatan gigi dilakukan di seluruh SD/MI di Kota Padang. Pemeriksaan gigi pada murid SD/MI mencapai 96,0% dari 94.005 murid SD/MI. Dari hasil pemeriksaan gigi tersebut ditemukan 90.221 murid yang memerlukan perawatan gigi dan seluruh murid yang memerlukan perawatan tersebut sudah mendapat perawatan gigi (100%).

C. KESEHATAN USIA PRODUKTIF DAN USIA LANJUT

1. Persentase pelayanan kesehatan usia produktif

Pelayanan kesehatan usia lanjut (akhir siklus kehidupan) sesuai standar juga merupakan salah satu indikator standar pelayanan minimal bidang kesehatan bahwa setiap setiap Warga Negara usia 60 tahun ke atas mendapatkan pelayanan kesehatan usia lanjut sesuai standar. Pemerintah Daerah Kabupaten/Kota wajib memberikan pelayanan

kesehatan dalam bentuk edukasi dan skrining di wilayah kerja dalam kurun waktu satu tahun meliputi meliputi edukasi Perilaku Hidup Bersih dan Sehat di fasilitas pelayanan kesehatan dan/atau UKBM serta kunjungan rumah dan skrining faktor resiko penyakit menular dan penyakit tidak menular yang dilaksanakan minimal 1 kali dalam setahun. Adapun pelayanan kesehatan usia lanjut ini meliputi pengukuran TB, BB dan Lingkar Perut; pengukuran Tekanan Darah; pemeriksaan Gula Darah, Kolesterol; pemeriksaan gangguan mental, kognitif dan tingkat kemandirian; anamnesa perilaku beresiko.

Dari 605.655 penduduk usia 15-59 tahun mendapat pelayanan skrining kesehatan sesuai standar, ditemukan 115.633 orang (19,1%) mempunyai faktor resiko PTM.

2. Calon Pengantin (Catin) Mendapatkan Layanan Kesehatan

Pelayanan calon pengantin laki-laki dan perempuan dilakukan terhadap calon pengantin yang terdaftar di KUA atau lembaga agama lainnya, yang akan melangsungkan pernikahan. Setiap catin mendapatkan pelayanan kesehatan reproduksi catin (KIE kesehatan reproduksi catin dan pemeriksaan kesehatan minimal pemeriksaan Hb dan status gizi) di fasilitas pelayanan kesehatan.

Seluruh Catin yang terdaftar di KUA atau lembaga agama lainnya sudah mendapatkan pelayanan kesehatan (8.642 orang), 305 oarang diantaranya merupakan catin perempuan dengan anemia (7,1%) dan 246 orang catin perempuan gizi kurang (5,7%)

3. Persentase pelayanan kesehatan usia lanjut

Usia lanjut merupakan tahap akhir perkembangan manusia yang ditandai dengan penurunan kemampuan tubuh untuk beradaptasi dengan lingkungan dan berbagai perubahan fisik yang terjadi seiring usia.

Pelayanan kesehatan usia lanjut (akhir siklus kehidupan) sesuai standar juga merupakan salah satu indikator standar pelayanan minimal bidang kesehatan bahwa setiap setiap Warga Negara usia 60 tahun ke atas mendapatkan pelayanan kesehatan usia lanjut sesuai standar. Pelayanan kesehatan sesuai standar pada warga negara usia 60 tahun ke atas yang dilakukan oleh tenaga kesehatan serta kader di fasilitas pelayanan kesehatan jaringannya, serta di posyandu lansia minimal 1 kali dalam 1 tahun yang meliputi deteksi hipertensi, diabetes mellitus, kolesterol dan gangguan mental emosional dan perilaku yang memiliki faktor resiko. Program pelayanan kesehatan usia lanjut bertujuan untuk meningkatkan kesehatan lansia dan meningkatkan kemandirian pada lansia.

Usia lanjut adalah orang yang berumur 60 tahun ke atas dan di kota Padang tahun 2024 berjumlah 109.003 orang dan mendapat skrining kesehatan sebanyak 92.334 orang (84,7%), cakupan yang mendapat skrining ini meningkat dari tahun 2023 (79,2%). Jika dilihat berdasarkan jenis kelamin, lansia perempuan lebih banyak mendapat pelayanan kesehatan di banding laki-laki. Hal ini disebabkan partisipasi dan kesadaran lansia perempuan untuk menjaga kesehatan lebih tinggi dari pada laki-laki karena secara lahiriah dan budaya perempuan yang

bertanggungjawab terhadap perawatan kesehatan anggota keluarganya sehingga harus mandiri menjaga kesehatan sendiri.

Hasil skrining kesehatan usia lanjut ditindaklanjuti dengan melakukan rujukan dan penyuluhan kesehatan. Salah satu permasalahan yang sangat mendasar pada lanjut usia adalah masalah kesehatan akibat proses degeneratif terutama adalah penyakit tidak menular antara lain hipertensi, osteo arthritis, masalah gigi-mulut, Penyakit Paru Obstruktif Kronis (PPOK) dan Diabetes Mellitus (DM) sehingga perlu dikembangkan pelayanan kesehatan yang lebih mengutamakan upaya peningkatan, pencegahan, dan pemeliharaan kesehatan di samping upaya penyembuhan dan pemulihan. Berkaitan dengan pelayanan bagi lansia, 23 Puskesmas dari 24 Puskesmas di Kota Padang telah menjadi Puskesmas Santun Lansia dengan kriteria strata 2. Pelayanan Puskesmas Santun Lansia adalah puskesmas yang menyediakan ruang khusus untuk melakukan pelayanan bagi kelompok usia lanjut yang meliputi pelayanan kesehatan promotif, preventif, kuratif dan rehabilitatif. Selain pelayanan dasar di Puskesmas, program kesehatan lansia yang dilakukan antara lain : perawatan kesehatan bagi lansia di rumah (home care) yang terintegrasi dalam perawatan kesehatan masyarakat, pelayanan gizi bagi lansia, pelayanan rujukan di rumah sakit dan pencegahan penyakit tidak menular yang berintegrasi dengan posbindu PTM.

4. Puskesmas yang melaksanakan kegiatan Pelayanan Kesehatan Keluarga

Puskesmas yang melaksanakan kegiatan Pelayanan Kesehatan Keluarga berarti puskesmas yang fokus pada upaya meningkatkan kesehatan seluruh anggota keluarga, mulai dari ibu hamil, bayi, balita, anak, remaja, hingga lansia. Puskesmas ini juga memberikan layanan kesehatan seperti pelayanan kesehatan ibu hamil, bayi, balita, anak, remaja, dan lansia, serta pelayanan keluarga berencana.

Beberapa indikator pelayanan kesehatan keluarga diantaranya melaksanakan kelas ibu hamil; melaksanakan orientasi P4K; melaksanakan kelas ibu balita; melaksanakan kelas SDIDTK; melaksanakan MTBS, melaksanakan kegiatan kesehatan remaja; melaksanakan penjangkaran kesehatan kelas 1; melaksanakan penjangkaran kesehatan kelas 7; melaksanakan penjangkaran kelas 10; melaksanakan penjangkaran kesehatan kelas 1, 7 dan 10. Dari semua indikator tersebut, sudah semua indikator melaksanakan capaiannya 100%, artinya semua puskesmas yang ada di Kota Padang telah melaksanakan kegiatan Pelayanan Kesehatan Keluarga.

BAB VI PENGENDALIAN PENYAKIT

A. PENGENDALIAN PENYAKIT MENULAR LANGSUNG

1. Jumlah Terduga Tuberculosis, Kasus Tuberculosis, Kasus Tuberculosis Anak, dan Treatment Coverage (TC)

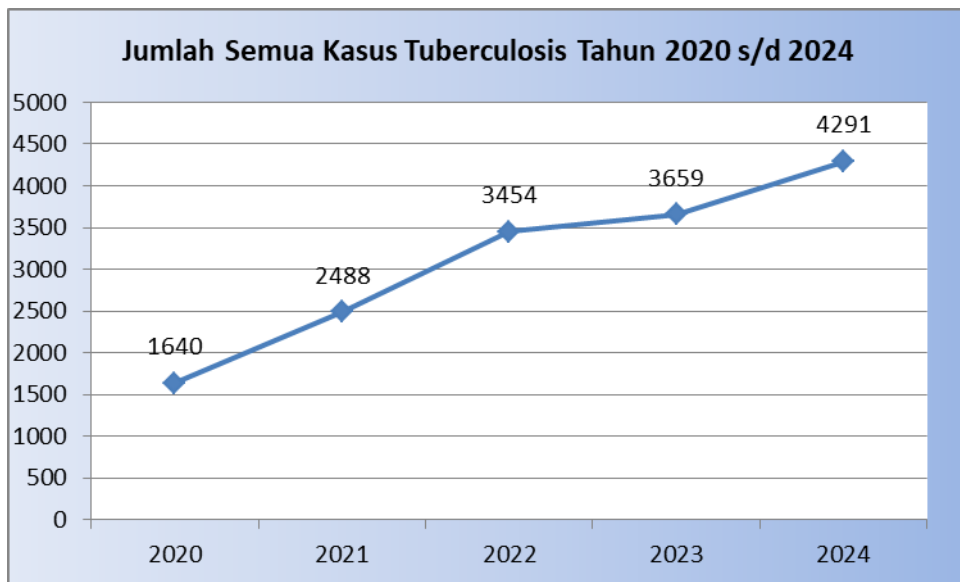
Tuberkulosis (TBC) merupakan penyakit menular yang disebabkan oleh infeksi bakteri *Mycobacterium tuberculosis*. Penyakit ini dapat menyebar melalui droplet orang yang telah terinfeksi basil TB. Penyakit TBC masih merupakan masalah kesehatan di Indonesia, oleh karena itu Indonesia telah berkomitmen untuk menurunkan insidensi kasus TBC menjadi 65 per 100.000 penduduk pada tahun 2030. Upaya penanggulangan tuberkulosis di Indonesia tahun 2020-2024 telah diarahkan untuk mempercepat upaya Indonesia mencapai eliminasi tuberkulosis pada tahun 2030, serta mengakhiri epidemi tuberkulosis di tahun 2050.

Penderita terduga Tuberculosis adalah seseorang yang menunjukkan gejala batuk lebih dari 2 minggu disertai dengan panas dalam. Pasien terduga ini dilakukan pelayanan kesehatan sesuai standar dengan penegakan diagnosa melalui pemeriksaan bakteriologis dan klinis, pemeriksaan penunjang lainnya atau dirujuk ke fasilitas pelayanan kesehatan rujukan tingkat lanjut serta dilakukan pengobatan sesuai standar jika dinyatakan tuberkulosis.

Tahun 2024, jumlah terduga TB yang mendapatkan pelayanan kesehatan sesuai standar sebanyak 26.780 orang. Cakupan penemuan kasus tuberkulosis anak adalah Jumlah seluruh kasus tuberkulosis anak yang ditemukan di antara perkiraan jumlah kasus tuberkulosis anak yang ada

disuatu wilayah dalam periode tertentu. Kasus TB anak 0-14 tahun 2024 sebanyak 1.059 kasus, kasus ini mengalami kenaikan dari tahun 2023 (959 kasus).

Grafik 6.1. Trend Jumlah Semua Kasus Tuberculosis Tahun 2020 s/d 2024



Trend jumlah kasus TB mengalami kenaikan sejak tahun 2020, strategi yang dilakukan pada tahun 2023 dan 2024 yaitu penemuan kasus secara pasif di fasyankes dan aktif ke masyarakat. Keterlibatan fasyankes rumah sakit dan klinik/DPM dalam program TBC memberikan peningkatan penemuan kasus TBC yang dilaporkan. Proses penjangkauan terus ditingkatkan melalui kerjasama dengan jejaring dan lintas sektor terkait seperti Rumah Sakit, BP4, Lembaga Pemasyarakatan, Rumah Tahanan, Dokter Praktek Mandiri, Klinik, dll.

2. Angka Kesembuhan dan Pengobatan Lengkap serta Keberhasilan Pengobatan Tuberculosis

Yang disebut dengan kasus Tuberculosis sembuh adalah pasien sembuh dengan hasil pemeriksaan bakteriologis positif pada awal

pengobatan yang hasil pemeriksaan bakteriologis pada akhir pengobatan menjadi negatif dan pada salah satu pemeriksaan sebelumnya. Angka Kesembuhan (Cure Rate) pada tahun 2024 adalah 1.065 kasus, terjadi penurunan dari tahun 2023 (1.071 kasus). Pasien yang konsisten dan patuh dalam mengonsumsi obat sesuai dengan dosis dan jadwal yang ditentukan akan lebih tinggi kemungkinannya untuk sembuh. Disamping itu dukungan dari keluarga dan petugas kesehatan, ketersediaan obat, serta pengetahuan dan persepsi tentang penyakit dan pengobatan.

Yang dikatakan pengobatan lengkap adalah pasien tuberkulosis yang telah menyelesaikan pengobatan secara lengkap dimana pada salah satu pemeriksaan sebelum akhir pengobatan hasilnya negatif namun tanpa ada bukti hasil pemeriksaan bakteriologis pada akhir pengobatan. Pasien yang melakukan pengobatan lengkap sebanyak 2.300 kasus yang menyelesaikan pengobatan secara lengkap.

Untuk mengukur keberhasilan pengobatan TB digunakan Angka Keberhasilan pengobatan (SR=*Success Rate*) yang mengindikasikan persentase pasien baru TB paru BTA positif yang menyelesaikan pengobatan, baik yang sembuh maupun yang menjalani pengobatan lengkap diantara pasien baru TB paru BTA positif yang tercatat. Jumlah pasien tuberkulosis semua kasus yang sembuh dan pengobatan lengkap diantara semua kasus tuberkulosis yang ditemukan dan diobati. Jumlah kasus dengan tingkat keberhasilan pengobatan yang terkonfirmasi dari pengobatan lengkap sebanyak 3.365 kasus (90,3%). Ini berarti bahwa sekitar 90,3% pasien TB

yang diobati berhasil sembuh atau menyelesaikan pengobatan secara lengkap.

Keberhasilan upaya penanggulangan TB diukur dengan kesembuhan penderita. Kesembuhan ini selain dapat mengurangi jumlah penderita, juga mencegah terjadinya penularan. Oleh karena itu, untuk menjamin kesembuhan, obat harus diminum dan penderita diawasi secara ketat oleh keluarga maupun teman sekelilingnya dan jika memungkinkan dipantau oleh petugas kesehatan agar terjamin kepatuhan penderita minum obat (Idris & Siregar, 2000). Upaya penanggulangan Tuberkulosis (TB) di Indonesia sebagian besar memanfaatkan strategi DOTS (Directly Observed Treatment Shortcourse). DOTS adalah pengobatan jangka pendek yang disertai pengawasan langsung terhadap pasien agar mereka menelan obat secara teratur sampai sembuh. Strategi ini memiliki 5 komponen penting: komitmen politik, pemeriksaan mikroskopis, ketersediaan obat antituberkulosis (OAT), Pengawas Menelan Obat (PMO), dan sistem pencatatan. Pelaksanaan strategi DOTS dilakukan di sarana-sarana Kesehatan Pemerintah dengan Puskesmas sebagai ujung tombak pelaksanaan program. Pengobatan ini dilakukan secara gratis kepada golongan yang tidak mampu.

Jumlah pasien tuberkulosis yang meninggal oleh sebab apapun selama masa pengobatan tuberkulosis pada tahun 2023 sebanyak 168 kasus (4,5%), kasus ini meningkat dari tahun 2022 (3,4%).

3. Penemuan Kasus Pneumonia Balita

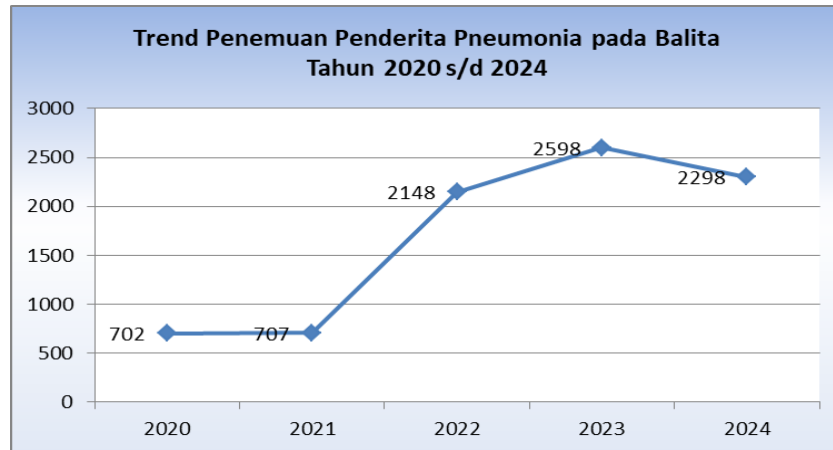
Pneumonia merupakan infeksi akut yang mengenai jaringan paru (alveoli). Infeksi dapat disebabkan oleh bakteri, virus maupun jamur.

Pneumonia dapat disebabkan oleh berbagai jenis mikroorganisme, termasuk bakteri (seperti *Streptococcus pneumoniae*), virus (seperti virus influenza), atau jamur. Infeksi ini menyebabkan kantung udara di paru-paru (alveoli) meradang dan terisi cairan atau nanah, sehingga sulit bernapas. Populasi yang rentan terserang Pneumonia adalah anak-anak usia kurang dari 2 tahun, usia lanjut lebih dari 65 tahun, atau orang yang memiliki masalah kesehatan (malnutrisi dan gangguan imunologi).

Pneumonia merupakan penyakit menular langsung pada saluran pernapasan atas yang terdiri dari pneumonia dan bukan pneumonia. Penanganan kasus Pneumonia dan ISPA di puskesmas disesuaikan dengan Standar Operasional Prosedur (SOP).

Pneumonia pada Balita merupakan Balita yang mengalami batuk dan atau kesukaran bernapas dan hasil perhitungan napas, usia 0-2 bulan =60 kali/menit, usia 2-12 bulan = 50 kali/menit, usia 12-59 bulan = 40 kali/menit. Jumlah Balita di Kota Padang tahun 2023 sebanyak 77.506 balita, dengan kunjungan balita batuk atau kesukaran bernafas sebanyak 17.442 orang, semuanya diberikan tatalaksana standar (100%). Prevalensi pneumonia pada balita adalah 3,91% dari jumlah balita, sementara penderita pneumonia yang ditemukan sebanyak 2.298 kasus (70,6%) dari perkiraan kasus 3255. Jika dilihat berdasarkan gender, maka balita laki-laki lebih banyak menderita Pneumoni (1.314 orang) dibandingkan balita perempuan (984 orang).

Grafik 6.2. Trend Penemuan Kasus Pneumonia Balita Tahun 2020 s/d 2024



Kasus Pneumoni yang ditemukan dan ditangani mengalami peningkatan. Ini dikarenakan isu yang salah berkembang di masyarakat yang menganggap penyakit batuk pneumoni yang beresiko TB adalah penyakit yang harus di jauhi karena takut tertular sehingga pasien malu datang ke fasilitas peyanan kesehatan untuk mendapatkan pengobatan dan menutup dari kunjungan tenaga kesehatan.

4. Jumlah kasus HIV

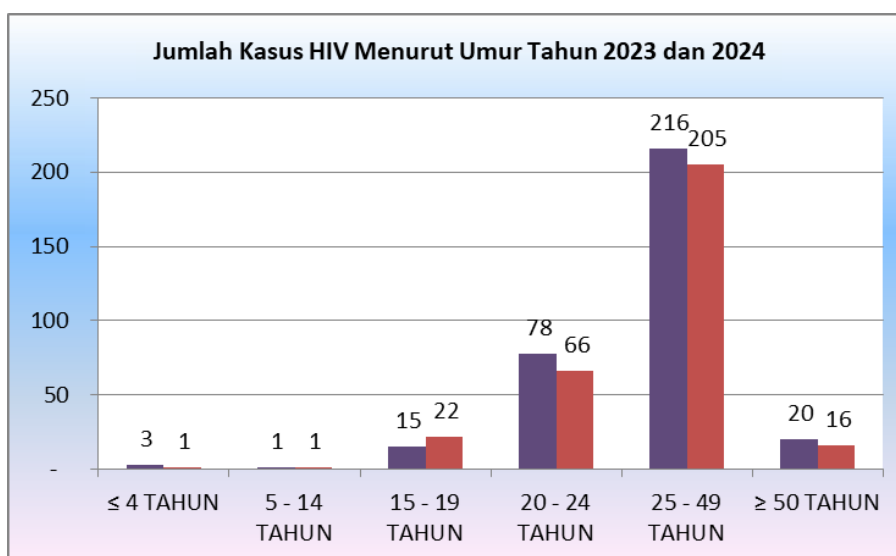
HIV (Human Immunodeficiency Virus) adalah virus yang menyerang sistem kekebalan tubuh manusia, mengganggu kemampuannya untuk melawan infeksi dan penyakit. Jika tidak diobati, HIV dapat berkembang menjadi AIDS, yaitu kondisi di mana sistem kekebalan tubuh sangat lemah sehingga tubuh menjadi rentan terhadap berbagai infeksi dan penyakit serius.

Penyebab penyakit ini adalah virus HIV yang dapat menyebar dengan cara hubungan seksual tanpa pelindung dengan orang yang terinfeksi,

penggunaan bersama jarum suntik yang terkontaminasi, dari ibu ke anak selama kehamilan, saat melahirkan, atau melalui ASI, transfusi darah yang terkontaminasi.

Tahun 2024 ditemukan kasus HIV sebanyak 311 kasus, penyebabnya adalah layanan rujukan pengobatan HIV lebih banyak di Kota Padang dari kab/kota lainnya. Jumlah kasus adalah seluruh kasus baru yang ada di wilayah kerja puskesmas tersebut termasuk kasus yang ditemukan di RS. Dari kasus tersebut tidak sampai 50% warga dengan alamat Kota Padang, lebih 50% orang dari daerah lain yang datang untuk testing dan berobat di Padang. Penemuan kasus yang tinggi pada satu sisi merupakan suatu keberhasilan petugas kesehatan karena sejak dini kasus ditemukan sehingga produktivitasnya bisa dipertahankan dengan pemberian obat ARV secara teratur dan patuh. Jika dilihat dari jenis kelamin maka kasus HIV lebih banyak pada laki-laki dari pada perempuan, hal ini karena faktor resiko yang tertinggi juga pada kelompok laki-laki yaitu LSL (55,3%). Menurut kelompok umur, distribusi kasus HIV dapat dilihat pada (Grafik 6.3)

Grafik 6.3 Jumlah Kasus HIV Menurut Kelompok Umur Tahun 2023 dan 2024.



Grafik di atas menunjukkan bahwa kasus yang tertinggi pada pada usia produktif 25-49 tahun karena sudah aktif melakukan hubungan sek. Disamping itu juga bisa disebabkan karena pengaruh lingkungan dan pergaulan bebas. Sedangkan untuk kasus pada bayi dan anak <5 tahun biasanya tertular dari ibunya waktu kehamilan dan persalinan.

5. Persentase ODHIV Baru Mendapatkan Pengobatan

Orang dengan HIV (ODHIV) adalah orang yang berisiko terinfeksi HIV (penetapan diagnose) dan baru ditemukan. Tatalaksana medis infeksi HIV adalah pengobatan ARV, yang bertujuan mengurangi laju penularan HIV di masyarakat, menurunkan angka kesakitan dan kematian, memperbaiki kualitas hidup ODHIV, memulihkan/ memelihara fungsi kekebalan tubuh, menekan penggandaan virus secara maksimal dan terus-menerus. Tahun 2024, dari 311 ODHIV baru yang ditemukan, 294 orang diantaranya telah mendapatkan pengobatan ARV (95%).

6. Kasus Diare yang Dilayani

Diare merupakan kondisi di mana seseorang mengalami peningkatan frekuensi buang air besar dengan feses yang cair atau encer. Ini bisa disertai dengan gejala lain seperti mual, muntah, kram perut, dan kadang-kadang penurunan berat badan. Seseorang dikatakan menderita Diare bila feses lebih berair dari biasanya, atau bila buang air besar tiga kali atau lebih, atau buang air besar yang berair tapi tidak berdarah dalam waktu 24 jam.

Target penemuan kasus diare pada tahun 2024 adalah 25.763 kasus dari 954.177 penduduk Kota Padang. Sementara jumlah kasus diare pada

balita yang dilayani sebanyak 1.550 kasus tahun 2024, mengalami penurunan dari kasus tahun sebelumnya (1.576 kasus). Jumlah yang dilayani pada semua umur sebanyak 7.413 kasus, jumlah penemuan kasus ini meningkat dibandingkan tahun 2023 (6.938 kasus) dan semuanya ditangani.

Semua kasus yang ditemukan mendapat penanganan sesuai standar di fasilitas pelayanan kesehatan dengan 100% penderita mendapatkan Zinc (Balita) dan oralit (semua umur).

7. Deteksi Dini Hepatitis B Pada Ibu Hamil

Hepatitis B merupakan penyakit menular dalam bentuk peradangan hati yang disebabkan oleh virus Hepatitis B. Deteksi Dini Hepatitis B pada Ibu Hamil dilakukan melalui pemeriksaan HBsAg. Penyakit ini membahayakan, karena selain menular, hepatitis juga dapat menyebabkan gangguan pada organ tubuh lainnya, terutama yang berkaitan dengan metabolisme tubuh. Hal ini karena organ hati memainkan peranan penting dalam proses metabolisme, seperti memproduksi empedu, menetralkan racun, mengaktifkan enzim, mengurai zat, dan lain sebagainya.

Pada saat ini pemerintah melaksanakan program pencegahan hepatitis pada bayi melalui tes dan skrining pada ibu hamil. Deteksi Dini Hepatitis B pada Ibu Hamil dilakukan melalui pemeriksaan HBsAg. HbsAg (Hepatitis B Surface Antigen) merupakan antigen permukaan yang ditemukan pada virus hepatitis B yang memberikan arti adanya infeksi hepatitis B. Saat ini program pemerintah untuk deteksi dini Hepatitis B menggunakan Rapid Diagnostik Test (RDT) HbsAg. Hasil dari pemeriksaan ini adalah Reaktif/ positif dan Non

Reaktif/ negatif. Tahun 2024, dari 14.603 orang ibu hamil yang diperiksa, terdapat 1 % ibu hamil reaktif/ positif Hepatitis B.

8. Jumlah Bayi Baru Lahir dari Ibu Reaktif HbsAg dan Mendapatkan HBIG

Bayi yang lahir dari ibu dengan reaktif HBsAg (Hepatitis B Surface Antigen) berisiko tinggi tertular hepatitis B. Untuk mencegah penularan perinatal, bayi harus segera mendapatkan imunisasi pasif (HBIG) dan vaksin hepatitis B, serta perawatan lanjutan. Penularan hepatitis B dari ibu yang terinfeksi kepada anak merupakan salah satu penyebab tingginya prevalensi hepatitis B di Indonesia. Kementerian Kesehatan (Kemenkes) memprioritaskan deteksi dini Hepatitis B pada ibu hamil karena adanya risiko penularan dari ibu ke anak yang tinggi, sekitar 90-95%. Deteksi dini ini bertujuan untuk mencegah penularan penyakit ini dari ibu ke anak dan memberikan intervensi dini pada ibu hamil yang terinfeksi.

Jumlah bayi yang lahir dari ibu HBsAg reaktif Jumlah bayi yang lahir dari ibu yang diperiksa HBsAg, baik menggunakan RDT HBsAg dari Kementerian Kesehatan maupun daerah termasuk metode lainnya seperti Eliza dengan hasil Reaktif atau Positif dalam kurun satu tahun. Untuk membantu mencegah penularan infeksi Hepatitis B dari ibu ke bayi selama kehamilan atau saat persalinan dapat diberikan HBIG (Hepatitis B Immunoglobulin) yang dapat menyebabkan hepatitis B kronis pada bayi. HBIG (Hepatitis B Immunoglobulin) merupakan serum antibodi spesifik Hepatitis B yang memberikan perlindungan langsung kepada bayi yang lahir dari ibu dengan HBSAg reaktif (positif). HBIG efektif diberikan kepada bayi sebelum 24 jam setelah lahir, tanpa kondisi geografis Indonesia kadang menyebabkan

pemberian lebih dari 24 jam. Di Kota Padang Tahun 2024, jumlah bayi yang lahir dari ibu HbsAg Reaktif adalah 120 orang, dan semuanya (100%) diantaranya telah mendapat HBIG kurang dari 24 jam.

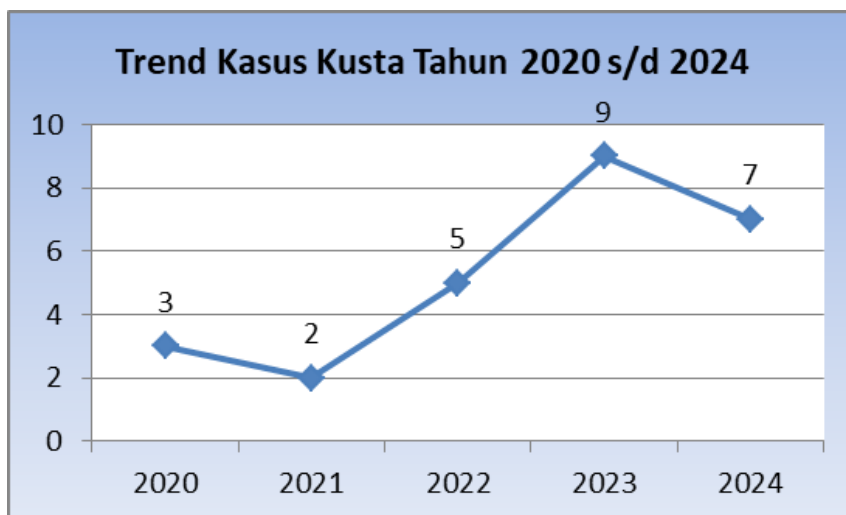
9. Kasus Kusta

Penyakit kusta merupakan salah satu penyakit tertua di dunia, dan sampai saat ini masih kita jumpai di Indonesia. Kusta merupakan penyakit menular yang disebabkan oleh infeksi bakteri *Mycobacterium leprae*. Penatalaksanaan kasus yang buruk dapat menyebabkan kusta menjadi progresif, kerusakan permanen pada kulit, saraf, anggota gerak dan mata. Daya tahan hidup kuman kusta mencapai 9 hari di luar tubuh manusia. Seseorang yang mempunyai satu dari tanda utama kusta yaitu kelinan kulit/lesi dapat berbentuk bercak putih atau mekerahan yang mati rasa, penebalan saraf tepi yang disertai dengan gangguan fungsi syaraf berupa gangguan fungsi sensoris, gangguan fungsi motoris atau gangguan fungsi otonom serta yang paling utama adalah adanya basil tahan asam (BTA) di dalam kerokan jaringan kulit. Kuman kusta memiliki masa inkubasi 2-5 tahun bahkan juga dapat memakan waktu lebih dari 5 tahun. Indikator yang digunakan pada penyakit kusta yaitu proporsi kusta MB dan proporsi penderita kusta pada anak (0-14 tahun) di antara penderita baru yang memperlihatkan sumber utama dan tingkat penularan di masyarakat.

Gambaran kejadian penyakit Kusta di Kota Padang berdasarkan Grafik 6.4 menunjukkan adanya penurunan jumlah kasus kusta baru yaitu dari 9 kasus tahun 2023 menjadi 7 kasus tahun 2024. Kasus tersebut ditemukan di wilayah kerja Puskesmas Lubuk Begalung, Pagambiran, Andalas, Air Tawar,

Nanggalo, Kuranji, dan Lubuk Buaya. Kasus baru dikelompokkan menjadi 2 jenis, Pause Basiler (PB)/ Kusta Kering dan Multi Basiler (MB)/ Kusta Basah. Semua kasus pada tahun 2024 termasuk dalam jenis Multi Basiler.

Grafik 6.4 Trend Kasus Kusta Tahun 2020 s/d 2024



Angka penemuan kasus baru kusta (NCDR/*new case detection case*) yang ditemukan pada periode tertentu per 100.000 penduduk untuk Kota Padang di tahun 2023 adalah 0,7.

B. PENGENDALIAN PENYAKIT YANG DAPAT DICEGAH DENGAN IMUNISASI

Indonesia memiliki program imunisasi nasional yang mencakup berbagai vaksin untuk mencegah penyakit-penyakit yang dapat dicegah dengan Imunisasi dasar. Program ini diharapkan dapat meningkatkan cakupan imunisasi dan mengurangi angka penyakit yang dapat dicegah dengan imunisasi. Pencegahan penyakit yang dapat dicegah dengan imunisasi (PD3I) sangat penting untuk melindungi masyarakat, terutama anak-anak, dari penyakit berbahaya. Jumlah penyakit yang dapat dicegah dengan

imunisasi sebenarnya sangat banyak. Penyakit yang dapat Dicegah dengan Imunisasi, antara lain : Acute Flaccid Paralysis (AFP) Non Polio, Difteri, Pertusis, Tetanus Neonatorum, Hepatitis B, Suspek Campak.

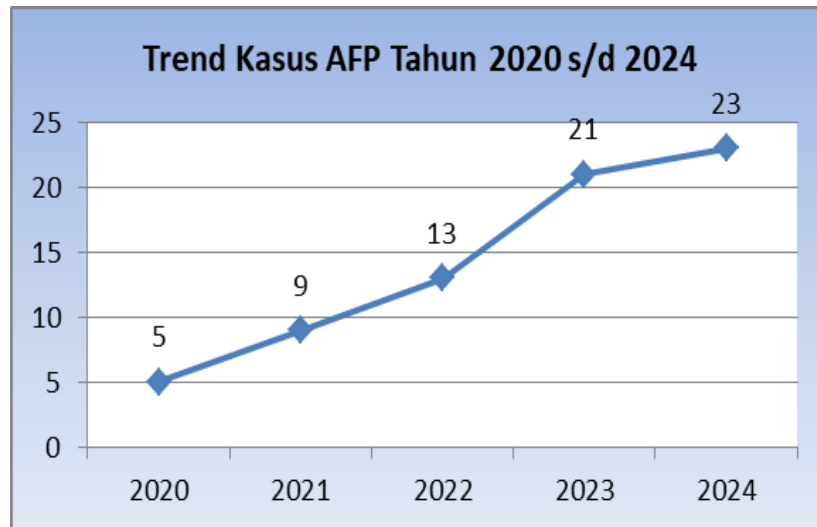
1. Acute Flaccid Paralysis (AFP) Non Polio per 100.000 Penduduk <15 tahun

Polio Adalah Penyakit yang menyerang susunan syaraf pusat yang disebabkan oleh virus polio. Penyakit ini dapat ditularkan melalui kontak dengan air atau makanan yang terkontaminasi oleh feses orang yang terinfeksi. Secara klinis penyakit polio menyerang anak di bawah umur 15 tahun yang menderita lumpuh layu akut (acute flaccid paralysis/AFP). Untuk menyatakan bahwa Indonesia bebas polio, harus dapat dibuktikan bahwa: Tidak ada lagi penyebaran virus-polio liar maupun Vaccine Derived Polio Virus (cVDPV) di Indonesia; untuk itu diterapkan Sistem surveilans terhadap polio dengan harapan dapat mendeteksi setiap kasus polio parolitik yang mungkin terjadi. Surveilans AFP adalah pengamatan penyakit yang menyerupai dengan tanda dan gejala Polio, bila ketemu kasus demikian maka dilakukan pengambilan spesimen dengan target 3/100.000 penduduk berusia 15 tahun.

Non polio AFP adalah kasus lumpuh layuh akut yang diduga kasus polio sampai dibuktikan dengan pemeriksaan laboratorium bukan kasus polio. Jumlah kasus AFP Non Polio yang ditemukan diantara 100.000 penduduk berusia <15 tahun di satu wilayah kerja pada kurun waktu tertentu.

Kasus Non polio AFP di Kota Padang menunjukkan grafik kenaikan kasus. Tahun 2024 ditemukan 24 kasuskasus AFP (Non Polio) dengan penyebaran terbanyak pada Puskesmas Pauh (3 Kasus).

Grafik 6.5 Trend Kasus AFP Tahun 2020 s/d 2024



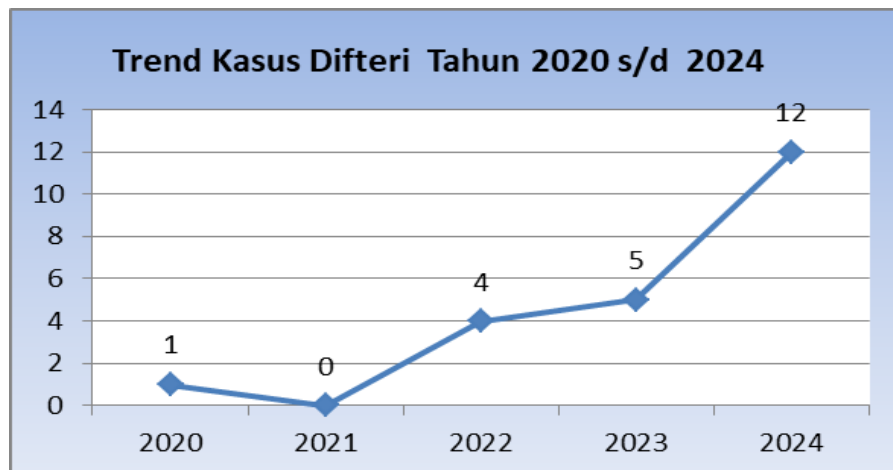
Dalam 5 tahun terakhir terlihat grafik peningkatan kasus AFP. menunjukkan bahwa surveilan terhadap AFP juga semakin gencar.

2. Jumlah Kasus Penyakit yang Dapat dicegah dengan Imunisasi (PD3I) *Difteri*

Difteri adalah penyakit infeksi menular yang disebabkan oleh bakteri *Corynebacterium diphtheriae*. Penyakit ini biasanya menyerang selaput lendir pada hidung dan tenggorokan, tetapi juga dapat menyerang kulit. Penyakit ini memiliki gejala sakit leher, demam ringan, sakit tekak. Difteri juga kerap ditandai dengan tumbuhnya membran kelabu yang menutupi tonsil serta bagian saluran pernafasan. Penemuan kasus difteri dilaksanakan di semua fasilitas pelayanan kesehatan baik tingkat primer sampai tingkat rujukan akhir baik pemerintah maupun swasta. Setiap kasus difteri di rujuk ke Rumah sakit untuk mendapatkan perawatan. Deteksi dini kasus, identifikasi kontak erat, tatalaksana kasus dan kontak erat, pencatatan dan pelaporan adalah merupakan semua kegiatan surveilans suspek difteri.

Di Kota Padang, suspek difteri ditemukan di rumah sakit dan puskesmas, Penemuan kasus Suspek Difteri pada tahun 2020 sampai 2024 dapat dilihat pada grafik 6.6.

Grafik 6.6 Trend Kasus Difteri Tahun 2020 s/d 2024



Grafik 6.6 menunjukkan terjadi peningkatan Difteri, sosialisasi dan pencegahan secara rutin harus terus dilakukan oleh Puskesmas dengan melibatkan FKTP dan layanan kesehatan lain di wilayahnya, juga melibatkan peran serta masyarakat dan tokoh masyarakat.

Pertusis

Pertusis (batuk rejan/batuk seratus hari) adalah penyakit menular pada saluran pernapasan yang disebabkan oleh bakteri *Bordetella pertusis*. Orang dengan batuk terus menerus (batuk paroksismus) yang berlangsung minimal selama 2 minggu dengan ditemukan minimal 1 tanda berikut : Batuk rejan pada saat inspirasi atau napas dalam (inspiratory whoop), Muntah setelah batuk (post-tussive vomiting), Muntah tanpa ada penyebab yang jelas Atau Kasus apneu (berhenti nafas).

Pertusis biasanya terjadi pada anak berusia dibawah 1 tahun. Tahun 2024 ditemukan 11 kasus pertusis di Kota Padang.

Tetanus Neonatorum

Penyakit tetanus yang terjadi pada neonatus (0-28 hari) yang disebabkan oleh *Clostridium tetani*, yaitu kuman yang mengeluarkan toksin (racun) dan menyerang sistem saraf pusat. Tidak ditemukan kasus tetanus neonatorum di Kota Padang.

Hepatitis B

Penyakit menular lainnya yang dapat dicegah dengan imunisasi adalah kasus Hepatitis B. Hepatitis B adalah Peradangan pada sel-sel hati, yang disebabkan oleh infeksi virus Hepatitis B dari golongan virus DNA, tahun 2024 juga tidak ditemukan kasus hepatitis B di Kota Padang.

Suspek Campak

Penyakit campak adalah penyakit yang disebabkan oleh virus measles, disebarkan melalui droplet bersin atau batuk dari penderita, gejala awal penyakit adalah demam, bercak kemerahan, batuk, pilek, conjunctivitis (mata merah), selanjutnya timbul ruam pada muka dan leher, kemudian menyebar ke tubuh, tangan serta kaki. Pencegahan campak dilakukan dengan pemberian imunisasi aktif pada bayi berumur 9 bulan atau lebih.

Pada tahun 2024 ditemukan suspek campak sebanyak 205 orang. Kasus ini meningkat dibandingkan kasus suspek campak pada Tahun 2023

(133 kasus), sementara Insiden Rate Suspek Campak sebesar 21,5% per 100.000 jumlah penduduk.

3. Kejadian Luar Biasa (KLB di Kelurahan Yang Ditangani <24 Jam)

Kejadian Luar Biasa (KLB) adalah timbulnya atau meningkatnya kejadian kesakitan dan atau kematian yang bermakna secara epidemiologis pada suatu daerah dalam kurun waktu tertentu, dan merupakan keadaan yang dapat menjurus pada terjadinya wabah. Penanggulangan KLB adalah kegiatan yang dilakukan secara terpadu pemerintah daerah dan masyarakat. Meliputi: penyelidikan epidemiologi; penatalaksanaan penderita, yang mencakup kegiatan pemeriksaan, pengobatan, perawatan dan isolasi penderita, termasuk tindakan karantina; pencegahan dan pengebalan; pemusnahan penyebab penyakit; penanganan jenazah akibat KLB/wabah; penyuluhan kepada masyarakat; dan upaya penanggulangan lainnya

Kejadian Luar Biasa di Kota Padang selama tahun 2024 mengalami 17 kali kejadian Luar Biasa dengan total penduduk terdampak sebanyak 93.356 jiwa. Beberapa penyakit yang muncul dan menimbulkan KLB biasa adalah Penyakit chikungunya 7 kasus, Difteri 4 kasus, Keracunan Makanan 2 kasus dan , Pertusis, Suspek campak, dan rabies 1 kejadian.

Dari sebaran KLB diatas diketahui bahwa Awal Tahun 2024 terjadi KLB Keracunan Makanan di wilayah kerja Puskesmas Air Dingin , kejadian Penyakit Chikungunya dimulai pada bulan Januari, Februari dan muncul Kembali pada Juni di Wilayah kerja Pusk LUKI pada bulan September di Wilayah kerja Pusk Ambacang, sedangkan KLB Difteri muncul pertama pada

bulan September sebanyak 3 kasus pada daerah Puskesmas Ambacang, Air Dingin dan Dadok Tunggul Hitam. Namun demikian, semua kasus KLB ditangani kurang dari 24 jam sesuai standar.

4. Kasus Covid-19

Corona Virus Deseases 19 (Covid-19) berjangkit di seluruh dunia termasuk Indonesia terkhusus Kota Padang. Coronavirus merupakan keluarga besar virus yang menyebabkan penyakit ringan sampai berat, seperti common cold atau pilek dan penyakit yang serius seperti MERS dan SARS. Coronavirus adalah kumpulan virus yang bisa menginfeksi sistem pernapasan. Pada banyak kasus, virus ini hanya menyebabkan infeksi pernapasan ringan, seperti flu. Namun, virus ini juga bisa menyebabkan infeksi pernapasan berat, seperti infeksi paru-paru (pneumonia), *Middle-East Respiratory Syndrome* (MERS), dan *Severe Acute Respiratory Syndrome* (SARS). Gejalanya demam diatas 38 derajat celcius, batuk, sesak napas yang membutuhkan perawatan di Rumah Sakit. Gejala ini diperberat jika penderita adalah usia lanjut dan mempunyai penyakit penyerta lainnya, seperti penyakit paru obstruktif menahun atau penyakit jantung. Pada tahun 2024 telah terjadi penurunan kasus Covid-19 dibandingkan Tahun 2023 (81 kasus Covid-19), dimana pada tahun 2024 terdapat 3 kasus Covid-19, dengan angka kesembuhan 100 % dan tidak ada kasus kematian . Seseorang yang dinyatakan positif terinfeksi virus COVID-19 yang dibuktikan dengan pemeriksaan laboratorium RT-PCR atau TCM

Untuk memberikan perlindungan terhadap infeksi virus Corona diberikan vaksin Covid-19. Vaksin ini bertujuan untuk merangsang sistem

kekebalan tubuh agar dapat mengenali dan melawan virus tersebut, sehingga mengurangi risiko terjadinya infeksi, gejala berat, dan kematian akibat COVID-19. Pada Tahun 2024 Cakupan vaksinasi Covid-19 dosis 1 sebesar 96,01% dan dosis 2 sebesar 80,43%.

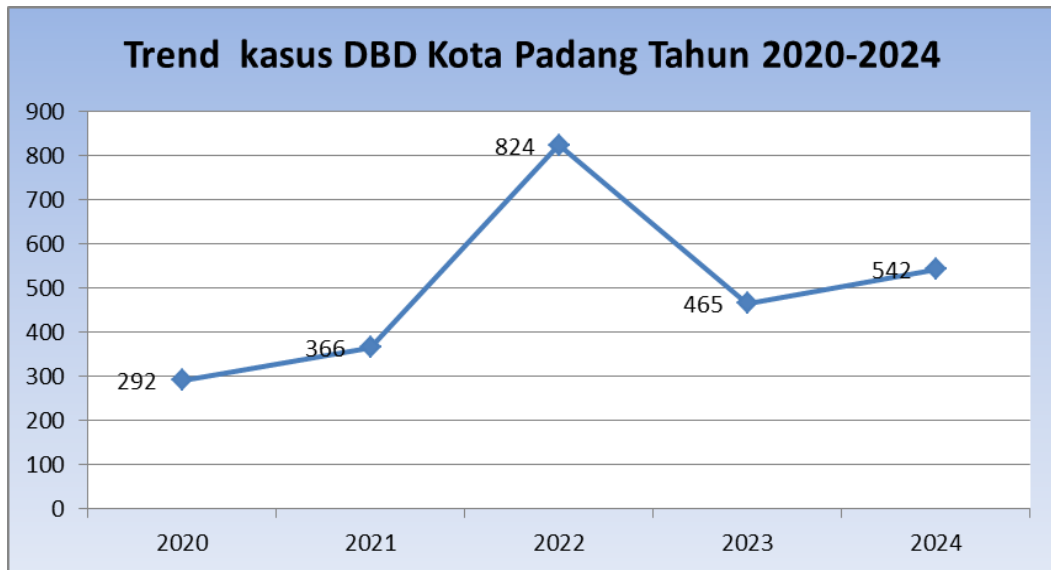
PENGENDALIAN PENYAKIT TULAR VEKTOR DAN ZONOTIK

1. Angka Kesakitan Demam Berdarah Dengue (DBD) per-100.000 penduduk

Demam Berdarah Dengue merupakan penyakit yang disebabkan oleh virus Dengue dan ditularkan oleh nyamuk *Aedes aegypti*. Penyakit ini sebagian besar menyerang anak berumur < 15 tahun, namun dapat juga menyerang orang dewasa.

Kota Padang merupakan daerah yang endemis terhadap penyakit DBD karena dari 104 kelurahan semuanya sudah ada kasus DBD. Data kasus DBD berasal dari puskesmas dan rumah sakit Kota Padang. Dari 104 kelurahan yang ada semuanya sudah pernah ada kasus DBD. Namun saat ini jumlah Jumlah kasus DBD di Kota Padang berfluktuasi. Berikut gambaran dan perkembangan kasus DBD 5 tahun 2019-2024 dapat dilihat pada grafikl berikut.

Grafik 6.7. Trend kasus DBD Kota Padang



Dari grafik diatas dapat dilihat bahwa jumlah kasus DBD berfluktuasi dari tahun ke tahun, tahun 2024 ditemukan sebanyak 542 kasus di Kota Padang. Hal ini juga dipengaruhi oleh iklim, kesadaran dan perilaku masyarakat serta kepedulian terhadap kebersihan lingkungan. Target Incident Rate DBD Nasional adalah 49 per 100.000 penduduk, capaian Kota Padang 56,8 per 100.000 penduduk. Angka kematian DBD Kota Padang 3 orang dengan CFR 0,6%,

Untuk mengantisipasi terjadinya penyebaran kasus, maka dilakukan Penyelidikan Epidemiologi dan fogging terhadap kasus DBD. Tujuannya untuk memutus mata rantai penularan. Disamping itu tetap dianjurkan pada masyarakat untuk melakukan Pemberantasan Sarang Nyamuk (PSN) dan abatisasi di rumah maupun kelurahan masing-masing.

2. Angka Kesakitan Malaria per-1.000 Penduduk

Malaria adalah penyakit infeksi menular yang disebabkan oleh parasit Plasmodium dan ditularkan melalui gigitan nyamuk Anopheles betina yang terinfeksi. Penyakit ini dapat menyebabkan demam, menggigil, sakit kepala, dan nyeri otot.

Kasus penyakit malaria di Kota Padang sampai saat ini masih ada. Dari hasil diagnosa di Puskesmas lebih banyak ditemui sebagai kasus malaria klinis artinya pada saat pasien berobat ke Puskesmas kondisi demam pasien sudah berkurang sehingga tidak dilakukan pemeriksaan darah tebal. Yang dimaksud dengan pasien malaria adalah pasien dengan pemeriksaan sediaan darah atau positif dengan pemeriksaan laboratorium.

Kasus malaria di Kota Padang pada tahun 2024 merupakan kasus import dan relaps yang sebagian besar pasien berasal dari daerah lain. Pengobatan juga disediakan oleh pemerintah dengan persediaan obat malaria Kota Padang saat ini berasal dari Dinas Kesehatan Provinsi. Semua kasus yang diberikan pengobatan OAM sesuai standar.

Tahun 2024 terdapat 844 kasus suspek malaria, yang dikatakan suspek malaria berdasarkan petunjuk teknis profil kesehatan adalah setiap individu yang tinggal di daerah endemik malaria yang menderita demam atau memiliki riwayat demam dalam 48 jam terakhir atau tampak anemi; wajib diduga malaria tanpa mengesampingkan penyebab demam yang lain. Suspek juga merupakan setiap individu yang tinggal di daerah non endemik malaria yang

menderita demam atau riwayat demam dalam 7 hari terakhir dan memiliki risiko tertular malaria; wajib diduga malaria. Resiko tertular malaria termasuk riwayat bepergian ke daerah endemik malaria atau adanya kunjungan individu dari daerah endemik malaria di lingkungan tempat tinggal penderita.

Dari 844 sediaan darah yang dikonfirmasi laboratorium, terdapat 15 kasus positif malaria. Dari 15 kasus malaria yang ditemukan dan diobati tahun 2024, hanya 4 orang warga Padang dan 11 orang orang di luar Kota Padang. Untuk kontak erat sudah dilakukan penyelidikan epidemiologi oleh puskesmas bersama tim Dinas Kesehatan.

3. Penderita kronis filariasis

Filariasis atau penyakit kaki gajah adalah penyakit menahun dimana terjadi pembengkakan kaki yang dapat menular melalui gigitan nyamuk. Nyamuk sebagai vektor pembawa penyakit membawa cacing filarial yang akan masuk ke pembuluh darah dan pembuluh getah bening dan menyumbat peredaran getah bening hingga menyebabkan kaki gajah. Kasus filariasis adalah kasus lama. Jumlah kasus filariasis di Kota Padang sampai tahun 2024 adalah 10 kasus. Kota Padang sudah melakukan POPM filariasis selama 5 tahun, namun surveilans tetap dilakukan untuk memantau perkembangan pasien. Kota Padang sudah melakukan TAS pasca POM filariasis. Sejak tahun 2022 tidak ada penambahan kasus baru sehingga sampai tahun 2024 jumlah seluruh kasus kronis berjumlah masih tetap 10 orang.

C. PENGENDALIAN PENYAKIT TIDAK MENULAR

1. Pelayanan Kesehatan Penderita Hipertensi

Hipertensi atau tekanan darah tinggi adalah kondisi kronis di mana tekanan darah pada dinding arteri (pembuluh darah bersih) meningkat. Kondisi ini dikenal sebagai “pembunuh diam-diam” karena jarang memiliki gejala yang jelas. Satu-satunya cara mengetahui hipertensi adalah dengan mengukur tekanan darah. Tekanan darah normal manusia adalah 100-140 mmHg untuk tekanan sistolik dan 60-90 mmHg untuk tekanan diastolik. Tekanan sistolik menunjukkan fase darah saat dipompa oleh jantung, sedangkan tekanan diastolik menunjukkan fase darah yang kembali ke jantung pada saat relaksasi arteri. Peningkatan tekanan darah tidak terjadi secara tiba-tiba. Dikatakan normal apabila tekanan darah meningkat seiring dengan bertambahnya usia. Namun, apabila tekanan darah naik secara tidak normal, maka akan menyerang pada organ lain seperti otak, jantung, dan hipertrofi ventrikel kanan sehingga hipertensi merupakan faktor resiko yang utama penyakit jantung dan stroke.

Biasanya penyakit tekanan darah tinggi sering dihubungkan dengan penyakit orang dewasa, namun sekarang penyakit tekanan darah tinggi sudah mulai ditemukan pada usia muda (≥ 15 tahun). Dari 60.344 jiwa jumlah estimasi hipertensi berusia ≥ 15 , pada tahun 2024, terdapat 71.574 orang yang mendapatkan pelayanan kesehatan.

Pelayanan kesehatan pada penderita hipertensi sesuai standar merupakan upaya pencegahan sekunder di wilayah kejanya dalam kurun waktu satu tahun. Pelayanan yang diberikan berupa pengukuran tekanan

darah dilakukan minimal satu kali sebulan di fasilitas pelayanan kesehatan dan edukasi perubahan-perubahan gaya hidup dan kepatuhan minum obat oleh penderita.

2. Pelayanan Kesehatan Penderita Diabetes Melitus (DM)

Diabetes mellitus adalah penyakit kronis yang ditandai dengan kadar gula darah (glukosa) yang terlalu tinggi. Kondisi ini terjadi ketika tubuh tidak mampu memproduksi cukup insulin, atau tidak mampu menggunakan insulin secara efektif. Insulin adalah hormon yang membantu glukosa masuk ke dalam sel-sel tubuh untuk digunakan sebagai energi. Penyakit Diabetes Mellitus (DM) setiap tahunnya selalu dan terus mengalami kenaikan jumlah penderita, penyakit ini tidak bisa disembuhkan namun masih bisa dikendalikan dengan penerapan diet yang ketat dan kebiasaan hidup sehat untuk mengontrol kadar gula dalam darah agar selalu berada pada kondisi normal. Di Kota Padang, jumlah kasus diabetes melitus yang ditemukan sebanyak 17.850 orang dengan penderita yang mendapatkan pelayanan kesehatan sesuai standar sebanyak 17.727 orang (99,3%). Pelayanan kesehatan sesuai standar kepada seluruh penderita Diabetes Melitus (DM) usia 15 tahun ke atas sebagai upaya pencegahan sekunder meliputi pengukuran gula darah dilakukan minimal satu kali sebulan di fasilitas pelayanan kesehatan, edukasi perubahan gaya hidup dan/atau nutrisi, dan melakukan rujukan jika diperlukan.

3. Cakupan deteksi dini kanker leher rahim dan kanker payudara

Kanker merupakan penyakit “yang menakutkan” terutama pada wanita. Kanker adalah penyakit yang diakibatkan pertumbuhan tidak normal dari sel-sel jaringan tubuh yang berubah menjadi sel kanker. Dalam perkembangannya, sel-sel kanker ini dapat menyebar kebagian tubuh lain sehingga dapat menyebabkan kematian. Diantaranya, penyakit kanker serviks (leher rahim) yang merupakan pembunuh terbanyak kedua penyebab kematian pada wanita setelah kanker payudara.

Kanker leher rahim atau serviks merupakan kanker terbanyak yang diderita oleh perempuan di Indonesia. Kanker serviks adalah penyakit kanker yang terjadi pada daerah leher rahim. Yaitu daerah pada organ reproduksi wanita yang merupakan pintu masuk ke arah rahim. Kanker ini berawal dari tumor ganas yang mengenai leher rahim dan disebabkan oleh Human Papiloma Virus (HPV). Leher rahim yang terpapar virus HPV berpotensi menjadi kanker dalam waktu 3-17 tahun jika tidak dilakukan tindakan pencegahan. Semua Puskesmas di Kota Padang telah melaksanakan kegiatan deteksi dini IVA (100%). Dari 146.221 Perempuan usia 30-50 Tahun, telah dilakukan pemeriksaan IVA sebanyak 16.008 orang. Dari hasil pemeriksaan IVA tersebut ditemukan 15 orang curiga kanker leher Rahim (0,1%).

Selain kanker serviks, kanker payudara masuk dalam daftar 10 penyebab kematian terbanyak perempuan di Indonesia. Kanker payudara adalah kondisi medis di mana sel-sel di payudara tumbuh secara abnormal

dan tidak terkontrol, membentuk tumor yang dapat menyebar ke jaringan lain. Meski belum ditemukan obat penyembuhnya, kita dapat mencegah munculnya penyakit ini dengan melakukan serangkaian pemeriksaan rutin seperti Pemeriksaan Payudara Sendiri (SADARI) dan Pemeriksaan Payudara Klinis (SADANIS). SADARI dapat dilakukan pada rentang hari ke 7 – 10 setelah hari pertama menstruasi dimana payudara sedang dalam kondisi paling lunak. Langkah awal melakukan SADARI adalah dengan mengamati kondisi payudara, lalu mengangkat tangan sebelah kanan dan raba payudara dengan tangan kiri dari arah pinggir, memutar ke arah puting susu lalu tekan dengan perlahan. Apabila terdapat cairan berwarna merah darah maka bisa saja merupakan indikasi adanya sel kanker. Lakukan gerakan yang sama dalam keadaan berbaring untuk meraba kemungkinan adanya benjolan. Memang, tidak semua benjolan berarti kanker. Namun, apabila menemukan benjolan yang tidak terasa sakit dan muncul selama 2 kali siklus menstruasi, lebih baik datang ke dokter spesialis onkologi untuk dilakukan SADANIS guna menegakkan jenis benjolan yang ada. Selain melakukan SADARI dan SADANIS, kanker dapat dicegah dengan menjalankan pola hidup CERDIK yaitu dengan Cek kesehatan berkala, Enyahkan asap rokok, Rajin aktifitas fisik, Diet seimbang, Istirahat cukup dan Kelola stress. Jumlah perempuan usia 30-50 tahun di Kota Padang pada tahun 2024 yang melakukan pemeriksaan Sadanis sebanyak 24.420 orang ditemukan 0,05% (11 orang) curiga kanker payudara.

4. Pelayanan Kesehatan Orang Dengan Gangguan Jiwa (ODGJ) berat

Orang dengan Gangguan Jiwa (ODGJ) Berat adalah individu yang mengalami gangguan kejiwaan yang parah, seperti skizofrenia, depresi berat, atau gangguan bipolar, yang memengaruhi cara berpikir, perasaan, dan perilaku mereka. ODGJ membutuhkan penanganan medis dan dukungan sosial yang intensif untuk mendapatkan kualitas hidup yang lebih baik. Masalah kesehatan jiwa di Indonesia merupakan masalah kesehatan masyarakat yang sangat penting dan harus mendapat perhatian sungguh-sungguh dari seluruh jajaran lintas sektor Pemerintah baik di tingkat Pusat maupun Daerah, serta perhatian dari seluruh masyarakat.

Sasaran ODGJ Berat di Kota Padang Tahun 202 berdasarkan estimasi adalah 2.148 orang yang dan penderita mendapat pelayanan kesehatan sesuai standar 109,5%. Jumlah yang mendapatkan pelayanan sesuai standar ini lebih dari 100% dikarenakan penderita yang mendapatkan pelayanan jiwa sesuai standar lebih banyak daripada sasaran ODGJ berat yang ditetapkan berdasarkan hasil Riskesdas. Pelayanan kesehatan pada ODGJ sesuai standar merupakan pelayanan kepada seluruh orang dengan gangguan jiwa (ODGJ) berat (psikotik akut dan skizofrenia) sebagai upaya pencegahan sekunder, meliputi pemeriksaan kesehatan jiwa dan edukasi.

BAB VII KESEHATAN LINGKUNGAN

A. PERSENTASE SARANA AIR MINUM YANG DIAWASI/ DIPERIKSA KUALITAS AIR MINUMNYA SESUAI STANDAR

Air merupakan faktor penting dalam pemenuhan kebutuhan vital manusia salah satunya sebagai air minum. Air yang digunakan harus bebas dari kuman penyakit dan tidak mengandung bahan beracun. Sumber air minum yang memenuhi syarat sebagai air baku air minum jumlahnya semakin lama semakin berkurang.

Air bersih adalah air yang digunakan untuk keperluan sehari-hari yang kualitasnya memenuhi syarat kesehatan dan hanya bisa diminum apabila sudah dimasak, dalam hal ini adalah air yang bersumber dari air PDAM, SGL, mata air dan lain sebagainya. Sedangkan air minum adalah air dengan pengolahan ataupun tanpa pengolahan yang memenuhi syarat kesehatan dan bisa langsung diminum seperti dari depot air minum dan air kemasan . Pengawasan Kualitas Air Minum aman adalah Upaya yang dilakukan untuk mengawasi kualitas air minum dari pelaksana penyelenggara air minum baik secara internal maupun eksternal terhadap air yang dihasilkan dan harus memenuhi syarat secara fisik, kimia, maupun mikrobiologi. Setiap pelaksana penyelenggara air minum wajib menjamin air minum yang diproduksinya aman bagi kesehatan. Oleh karena itu pengawasan kualitas air minum, baik oleh internal maupun eksternal diperlukan agar masyarakat mendapatkan air minum yang tidak hanya layak, namun juga aman untuk dikonsumsi.

Jumlah sarana air minum di Kota Padang Tahun 2024 sebanyak 62 sarana. Pengamatan sanitasi dilakukan pada sarana air minum secara fisik sarana dan kualitas air minumnya mengacu pada lampiran Permenkes No.736 Tahun 2010 tentang Tata Laksana Pengawasan Kualitas Air Minum, jumlah sarana yang diperiksa kualitas air minumnya sesuai standar (aman) sebanyak 30 sarana atau sebesar 48,39%. Sarana Air Minum yang dihitung adalah prioritas pengawasan pada sarana komunal atau berbasis institusi yaitu Kelompok Pengelola Sarana Air Minum (KPSAM), PAMSIMAS dan PDAM.

B. JUMLAH KEPALA KELUARGA DENGAN AKSES TERHADAP FASILITAS SANITASI YANG AMAN (JAMBAN SEHAT)

Diantara Perilaku Hidup Bersih dan Sehat (PHBS) adalah kebiasaan buang air besar di jamban yang sehat. Ini adalah kebiasaan yang baik mengingat banyak penyakit yang menyebar akibat dari buang air besar di sembarang tempat. Jamban adalah suatu bangunan yang digunakan untuk membuang dan mengumpulkan kotoran manusia disebut WC, sehingga kotoran tersebut tersimpan dalam suatu tempat tertentu dan tidak menjadi penyebab atau penyebar penyakit dan mengotori lingkungan pemukiman. Jamban sehat adalah fasilitas sanitasi pembuangan tinja yang bersih, aman, dan tidak mencemari lingkungan. Ini penting untuk mencegah penyakit menular, menjaga kebersihan lingkungan, dan meningkatkan kualitas hidup. Jamban Sehat mempunyai fasilitas pembuangan kotoran manusia yang terdiri atas tempat jongkok atau tempat duduk dengan leher angsa atau tanpa leher angsa (cemplung) yang dilengkapi dengan unit penampungan kotoran air untuk membersihkannya.

Dari 207.729 KK yang ada di kota Padang, sebanyak 133.947 KK akses sanitasi layak sendiri, 19.625 KK akses layak bersama, dan 1.447 KK akses belum layak. Sementara itu terdapat 206.010 KK atau 99,17 % merupakan KK dengan akses terhadap fasilitas sanitasi yang layak.

C. SANITASI TOTAL BERBASIS MASYARAKAT DAN RUMAH SEHAT

Sanitasi Total Berbasis Masyarakat (STBM) merupakan pendekatan dan paradigma baru pembangunan sanitasi di Indonesia yang mengedepankan pemberdayaan masyarakat dan perubahan perilaku. Program STBM merupakan salah satu program pemerintah dalam rangka menciptakan masyarakat hidup bersih dan sehat melalui penyediaan layanan air minum dan sanitasi berbasis masyarakat. Hal ini sejalan dengan komitmen Pemerintah Indonesia untuk mencapai 100 % akses masyarakat terhadap air minum yang aman dan sanitasi yang layak secara berkelanjutan. Adapun tujuan penyelenggaraan Program STBM adalah untuk mewujudkan perilaku masyarakat yang higienis dan saniter secara mandiri dalam rangka meningkatkan derajat kesehatan yang setinggi tingginya. Prioritas yang menjadi perhatian utama dikenal dengan istilah 5 pilar STBM yaitu : 1. Stop Buang Air Besar Sembarangan (SBS), 2. Cuci Tangan Pakai Sabun (CTPS), 3. Pengelolaan Air Minum dan Makanan Rumah Tangga, 4. Pengamanan Sampah Rumah Tangga, dan 5.

Desa STBM adalah desa yang telah mencapai 100% penduduk melaksanakan 5 pilar STBM. Kelurahan di Kota Padang yang melaksanakan Stop Buang Air Besar Sembarangan (SBS) pada Tahun 2024 sebanyak 104

kelurahan, namun tidak ada yang lengkap melaksanakan 5 pilar STBM. Desa SBS adalah desa yang penduduknya 100% mengakses jamban sehat, dari 104 desa/kelurahan semuanya (100%) melaksanakan SBS.

D. PERSENTASE TEMPAT DAN FASILITAS UMUM (TFU) YANG DILAKUKAN PENGAWASAN SESUAI STANDAR

TFU adalah merupakan suatu tempat dimana masyarakat banyak berkumpul dan melaksanakan aktifitas/kegiatan. Oleh karena itu perlu dikelola dengan baik untuk mencapai keadaan sejahtera dari badan, jiwa dan sosial, yang memungkinkan penggunaannya hidup dan bekerja dengan produktif secara sosial ekonomis. Sarana dan bangunan umum dinyatakan memenuhi syarat kesehatan apabila memenuhi kebutuhan fisiologis, psikologis dan dapat mencegah penularan penyakit antar pengguna, penghuni dan masyarakat sekitarnya, selain itu harus memenuhi persyaratan dalam pencegahan terjadinya kecelakaan. TFU meliputi fasilitas kesehatan, fasilitas pendidikan, tempat ibadah, hotel, rumah makan dan usaha lain yang sejenis, sarana olahraga, sarana transportasi darat, laut, udara, dan kereta api, stasiun dan terminal, pasar dan pusat perbelanjaan, pelabuhan, bandar udara, dan pos lintas batas negara, dan tempat dan fasilitas umum lainnya. TFU yang terdaftar pada profil kesehatan ini meliputi sekolah, puskesmas dan pasar.

TFU terdaftar di Kota Padang tahun 2024 berjumlah 531 sarana yang terdiri 381 SD/MI, 113 SMP/MTs, 24 Puskesmas dan 13 pasar. Secara berturut TFU yang dilakukan pengawasan sesuai standar adalah 361 SD/MI (94,8%), 100 SMP/MTs (88,50%), 24 Puskesmas (100%), 9 Pasar (69,23 %). Total TFU yang dilakukan pengawasan sesuai standar adalah 493 (92,84%).

Hasil pengawasan sesuai standar/ Inspeksi Kesehatan Lingkungan (IKL) adalah berupa rekomendasi TFU yang telah dilakukan pengawasan sesuai standar tersebut Memenuhi Syarat Kesehatan Lingkungan (MS) atau Tidak Memenuhi Syarat Kesehatan Lingkungan (TMS) yang direkomendasikan oleh puskesmas/ dinas kesehatan kota kepada penyelenggara/ pengelola TFU. TFU yang Tidak Memenuhi Syarat harus ditindaklanjuti oleh penyelenggara/ pengelola TFU untuk dilakukan intervensi kesehatan.

E. PERSENTASE TEMPAT PENGELOLAAN PANGAN (TPP) YANG MEMENUHI SYARAT KESEHATAN

Tempat Pengelolaan Pangan olahan siap saji yang diselanjutnya TPP adalah sarana produksi untuk menyiapkan, mengolah, mengemas, menyimpan, menyajikan dan/ atau mengangkut pangan olahan siap saji baik yang bersifat komersial maupun non komersial. TPP yang menjadi sasaran prioritas pengawasan dan pembinaan adalah TPP komersial. TPP komersial adalah usaha penyediaan pangan siap saji yang memperdagangkan produknya secara rutin, yaitu jasa boga/ catering, restoran, TPP tertentu, Depot Air Minum (DAM), rumah makan, gerai pangan jajanan keliling, dapur gerai pangan jajanan, dan sentra gerai pangan jajanan/ kantin. Yang termasuk TPP tertentu adalah TPP yang produknya memiliki umur simpan satu sampai kurang dari tujuh hari pada suhu ruang.

TPP memenuhi syarat higiene sanitasi pangan (laik HSP) adalah TPP yang memenuhi persyaratan higiene sanitasi yang memenuhi minimal nilai standar kesehatan. Pada tahun 2024 dari 63 jasa boga terdaftar terdapat 48 diantaranya laik HSP (76,19%), dari 121 restoran terdaftar terdapat 89

restoran laik HSP (73,55%), dari 58 TPP tertentu terdaftar 49 (84,48%) laik HSP, dari 845 DAM terdaftar terdapat 696 DAM laik HSP (82,37%), dari 681 rumah makan terdaftar terdapat 541 (79,44%) rumah makan laik sehat, dari 1.176 kelompok gerai pangan jajanan terdaftar 956 diantaranya laik HSP (81,29%), dari 152 sentra pangan jajanan/ kantin terdaftar terdapat 129 diantaranya laik HSP (84,87 %). TPP yang terdaftar sebanyak 3.096 dimana 81,01% TPP memenuhi syarat (2.508)

**RESUME PROFIL KESEHATAN
KABUPATEN/KOTA PADANG
TAHUN 2024**

NO	INDIKATOR	ANGKA/NILAI			No. Lampiran	
		L	P	L + P		Satuan
I GAMBARAN UMUM						
1	Luas Wilayah			695	Km ²	Tabel 1
2	Jumlah Desa/Kelurahan			104	Desa/Kelurahan	Tabel 1
3	Jumlah Penduduk	0	0	954,177	Jiwa	Tabel 2
4	Rata-rata jiwa/rumah tangga			4.6	Jiwa	Tabel 1
5	Kepadatan Penduduk /Km ²			1373.0	Jiwa/Km ²	Tabel 1
6	Rasio Beban Tanggungan			45.8	per 100 penduduk produktif	Tabel 2
7	Rasio Jenis Kelamin			100.6		Tabel 2
8	Penduduk 15 tahun ke atas melek huruf	0.0	0.0	0.0	%	Tabel 3
9	Penduduk 15 tahun yang memiliki ijazah tertinggi					
	a. SMP/ MTs	0.0	0.0	0.0	%	Tabel 3
	b. SMA/ MA	0.0	0.0	0.0	%	Tabel 3
	c. Sekolah menengah kejuruan	0.0	0.0	0.0	%	Tabel 3
	d. Diploma I/Diploma II	0.0	0.0	0.0	%	Tabel 3
	e. Akademi/Diploma III	0.0	0.0	0.0	%	Tabel 3
	f. S1/Diploma IV	0.0	0.0	0.0	%	Tabel 3
	g. S2/S3 (Master/Doktor)	0.0	0.0	0.0	%	Tabel 3
II SARANA KESEHATAN						
II.1 Sarana Kesehatan						
10	Jumlah Rumah Sakit Umum			14	RS	Tabel 4
11	Jumlah Rumah Sakit Khusus			13	RS	Tabel 4
12	Jumlah Puskesmas Rawat Inap			0	Puskesmas	Tabel 4
13	Jumlah Puskesmas non-Rawat Inap			24	Puskesmas	Tabel 4
14	Jumlah Puskesmas Keliling			34	Puskesmas keliling	Tabel 4
15	Jumlah Puskesmas pembantu			58	Pustu	Tabel 4
16	Jumlah Apotek			255	Apotek	Tabel 4
17	Jumlah Klinik Pratama			107	Klinik Pratama	Tabel 4
18	Jumlah Klinik Utama			18	Klinik Utama	Tabel 4
19	RS dengan kemampuan pelayanan gadar level 1			100.0	%	Tabel 6
II.2 Akses dan Mutu Pelayanan Kesehatan						
20	Cakupan Kunjungan Rawat Jalan	527.9	731.2	629.2	%	Tabel 5
21	Cakupan Kunjungan Rawat Inap	13.3	18.1	15.7	%	Tabel 5
22	Angka kematian kasar/ <i>Gross Death Rate</i> (GDR) di RS	48.7	35.5	41.1	per 1.000 pasien keluar	Tabel 7
23	Angka kematian murni/ <i>Nett Death Rate</i> (NDR) di RS	32.3	24.1	27.6	per 1.000 pasien keluar	Tabel 7
24	<i>Bed Occupation Rate</i> (BOR) di RS			61.1	%	Tabel 8
25	<i>Bed Turn Over</i> (BTO) di RS			48.8	Kali	Tabel 8
26	<i>Turn of Interval</i> (TOI) di RS			2.9	Hari	Tabel 8
27	<i>Average Length of Stay</i> (ALOS) di RS			4.5	Hari	Tabel 8
28	Puskesmas dengan ketersediaan obat vaksin & essensial			1.0	%	Tabel 9
29	Persentase Ketersediaan Obat Essensial			40	%	Tabel 10

NO	INDIKATOR	ANGKA/NILAI			Satuan	No. Lampiran
		L	P	L + P		
30	Persentase kabupaten/kota dengan ketersediaan vaksin IDL				1 %	Tabel 11
II.3 Upaya Kesehatan Bersumberdaya Masyarakat (UKBM)						
31	Jumlah Posyandu			933	Posyandu	Tabel 12
32	Posyandu Aktif			100	%	Tabel 12
33	Rasio posyandu per 100 balita			1.1	per 100 balita	Tabel 12
34	Posbindu PTM			253	Posbindu PTM	Tabel 12
III SUMBER DAYA MANUSIA KESEHATAN						
35	Jumlah Dokter Spesialis	303	346	649	Orang	Tabel 13
36	Jumlah Dokter Umum	334	907	1,241	Orang	Tabel 13
37	Rasio Dokter (spesialis+umum)			198	per 100.000 penduduk	Tabel 13
38	Jumlah Dokter Gigi + Dokter Gigi Spesialis	85	326	411	Orang	Tabel 13
39	Rasio Dokter Gigi (termasuk Dokter Gigi Spesialis)			43	per 100.000 penduduk	Tabel 13
40	Jumlah Bidan		1,261		Orang	Tabel 14
41	Rasio Bidan per 100.000 penduduk		132		per 100.000 penduduk	Tabel 14
42	Jumlah Perawat	666	3,384	4,049	Orang	Tabel 14
43	Rasio Perawat per 100.000 penduduk			424	per 100.000 penduduk	Tabel 14
44	Jumlah Tenaga Kesehatan Masyarakat	14	79	93	Orang	Tabel 15
45	Jumlah Tenaga Kesehatan Lingkungan	21	58	79	Orang	Tabel 15
46	Jumlah Tenaga Gizi	4	146	150	Orang	Tabel 15
47	Jumlah Ahli Teknologi Laboratorium Medik	83	175	258	Orang	Tabel 16
48	Jumlah Tenaga Teknik Biomedika Lainnya	111	94	205	Orang	Tabel 16
49	Jumlah Tenaga Keterampilan Fisik	11	35	46	Orang	Tabel 16
50	Jumlah Tenaga Keteknisian Medis	115	185	300	Orang	Tabel 16
51	Jumlah Tenaga Teknis Kefarmasian	54	686	740	Orang	Tabel 17
52	Jumlah Tenaga Apoteker	89	534	623	Orang	Tabel 17
53	Jumlah Tenaga Kefarmasian	143	1,220	1,363	Orang	Tabel 17
IV PEMBIAYAAN KESEHATAN						
54	Peserta Jaminan Pemeliharaan Kesehatan			0.8	%	Tabel 19
55	Total anggaran kesehatan			Rp319,972,631,083	Rp	Tabel 20
56	APBD kesehatan terhadap APBD kab/kota			12.3	%	Tabel 20
57	Anggaran kesehatan perkapita			Rp120,010,547,683	Rp	Tabel 20
V KESEHATAN KELUARGA						
V.1 Kesehatan Ibu						
58	Jumlah Lahir Hidup	7,050	6,914	13,964	Orang	Tabel 21
59	Angka Lahir Mati (dilaporkan)	2.5	4.5	3.5	per 1.000 Kelahiran Hidup	Tabel 21
60	Jumlah Kematian Ibu		12		Ibu	Tabel 22
61	Angka Kematian Ibu (dilaporkan)		86		per 100.000 Kelahiran Hidup	Tabel 22
62	Kunjungan Ibu Hamil (K1)		87.5		%	Tabel 24
63	Kunjungan Ibu Hamil (K4)		82.5		%	Tabel 24
64	Kunjungan Ibu Hamil (K6)		80.7		%	Tabel 24
65	Persalinan di Fasyankes		79.8		%	Tabel 24

NO	INDIKATOR	ANGKA/NILAI			Satuan	No. Lampiran
		L	P	L + P		
66	Pelayanan Ibu Nifas KF Lengkap		78.2		%	Tabel 24
67	Ibu Nifas Mendapat Vitamin A		79.8		%	Tabel 24
68	Ibu hamil dengan imunisasi Td2+		81.1		%	Tabel 25
69	Ibu Hamil Mendapat Tablet Tambah Darah 90		82.2		%	Tabel 28
70	Ibu Hamil Mengonsumsi Tablet Tambah Darah 90		82.1		%	Tabel 28
71	Bumil dengan Komplikasi Kebidanan yang Ditangani		80.3		%	Tabel 32
72	Peserta KB Aktif Modern			65.9	%	Tabel 29
73	Peserta KB Pasca Persalinan			44.0	%	Tabel 31
V.2 Kesehatan Anak						
74	Jumlah Kematian Neonatal	38	40	78	neonatal	Tabel 34
75	Angka Kematian Neonatal (dilaporkan)	5.4	5.8	5.6	per 1.000 Kelahiran Hidup	Tabel 34
76	Jumlah Bayi Mati	63	53	116	bayi	Tabel 34
77	Angka Kematian Bayi (dilaporkan)	8.9	7.7	8.3	per 1.000 Kelahiran Hidup	Tabel 34
78	Jumlah Balita Mati	68	67	135	Balita	Tabel 34
79	Angka Kematian Balita (dilaporkan)	9.6	9.7	9.7	per 1.000 Kelahiran Hidup	Tabel 34
80	Bayi baru lahir ditimbang	100.0	100.0	100.0	%	Tabel 37
81	Berat Badan Bayi Lahir Rendah (BBLR)	3.3	3.4	3.3	%	Tabel 37
82	Kunjungan Neonatus 1 (KN 1)	100.0	99.9	99.9	%	Tabel 38
83	Kunjungan Neonatus 3 kali (KN Lengkap)	99.6	97.7	98.7	%	Tabel 38
84	Bayi yang diberi ASI Eksklusif			83.3	%	Tabel 39
85	Pelayanan kesehatan bayi	89.4	88.4	88.9	%	Tabel 40
86	Desa/Kelurahan UCI			79.8	%	Tabel 41
87	Cakupan Imunisasi Campak/Rubela pada Bayi	78.6	81.7	80.1	%	Tabel 43
88	Imunisasi dasar lengkap pada bayi	81.8	84.8	83.3	%	Tabel 43
89	Bayi Mendapat Vitamin A			92.2	%	Tabel 45
90	Anak Balita Mendapat Vitamin A			95.1	%	Tabel 45
91	Balita Mendapatkan Vitamin A			92.2	%	Tabel 45
92	Balita Memiliki Buku KIA			73.9	%	Tabel 46
93	Balita Dipantau Pertumbuhan dan Perkembangan			81.9	%	Tabel 46
94	Balita ditimbang (D/S)	76.2	63.1	69.8	%	Tabel 47
95	Balita Berat Badan Kurang (BB/U)			4.3	%	Tabel 48
96	Balita pendek (TB/U)			2.5	%	Tabel 48
97	Balita Gizi Kurang (BB/TB)			2.3	%	Tabel 48
98	Balita Gizi Buruk (BB/TB)			0.3	%	Tabel 48
99	Cakupan Penjaringan Kesehatan Siswa Kelas 1 SD/MI			95.0	%	Tabel 49
100	Cakupan Penjaringan Kesehatan Siswa Kelas 7 SMP/MTs			97.0	%	Tabel 49
101	Cakupan Penjaringan Kesehatan Siswa Kelas 10 SMA/MA			94.7	%	Tabel 49
102	Pelayanan kesehatan pada usia pendidikan dasar			95.5	%	Tabel 49
V.3 Kesehatan Usia Produktif dan Usia Lanjut						
103	Pelayanan Kesehatan Usia Produktif	88.0	109.6	98.7	%	Tabel 52
104	Catin Mendapatkan Layanan Kesehatan	100.0	100.0	100.0	%	Tabel 53
105	Pelayanan Kesehatan Usila (60+ tahun)	86.0	83.6	84.7	%	Tabel 54
VI PENGENDALIAN PENYAKIT						

NO	INDIKATOR	ANGKA/NILAI			No. Lampiran	
		L	P	L + P		Satuan
VI.1	Pengendalian Penyakit Menular Langsung					
106	Persentase orang terduga TBC mendapatkan pelayanan kesehatan sesuai standar			113.90	%	Tabel 56
107	<i>Treatment Coverage</i> TBC			88.69	%	Tabel 56
108	Cakupan penemuan kasus TBC anak			182.41	%	Tabel 56
109	Angka kesembuhan BTA+	67.9	64.4	66.6	%	Tabel 57
110	Angka pengobatan lengkap semua kasus TBC	57.1	67.9	90.3	%	Tabel 57
111	Angka keberhasilan pengobatan (<i>Success Rate</i>) semua kasus TBC	88.9	92.3	88.3	%	Tabel 57
112	Jumlah kematian selama pengobatan tuberkulosis			4.5	%	Tabel 57
113	Penemuan penderita pneumonia pada balita			70.6	%	Tabel 58
114	Puskesmas yang melakukan tatalaksana standar pneumonia min 60%			1.0	%	Tabel 58
115	Jumlah Kasus HIV	268	43	311	Kasus	Tabel 59
116	Persentase ODHIV Baru Mendapat Pengobatan ARV			95	%	Tabel 60
117	Persentase Penderita Diare pada Semua Umur Dilayani			28.8	%	Tabel 61
118	Persentase Penderita Diare pada Balita Dilayani			28.8	%	Tabel 61
119	Persentase Ibu hamil diperiksa Hepatitis			83.1	%	Tabel 62
120	Persentase Ibu hamil diperiksa Reaktif Hepatitis			0.8	%	Tabel 62
121	Persentase Bayi dari Bumil Reaktif Hepatitis Diperiksa			100.0	%	Tabel 63
122	Jumlah Kasus Baru Kusta (PB+MB)	6	1	7	Kasus	Tabel 64
123	Angka penemuan kasus baru kusta (NCDR)	1	0	1	per 100.000 penduduk	Tabel 64
124	Persentase Kasus Baru Kusta anak < 15 Tahun			0.0	%	Tabel 65
125	Persentase Cacat Tingkat 0 Penderita Kusta			0.0	%	Tabel 65
126	Persentase Cacat Tingkat 2 Penderita Kusta			14.3	%	Tabel 65
127	Angka Cacat Tingkat 2 Penderita Kusta			1.0	per 100.000 penduduk	Tabel 65
128	Angka Prevalensi Kusta			0.1	per 10.000 Penduduk	Tabel 66
129	Penderita Kusta PB Selesai Berobat (RFT PB)			0.0	%	Tabel 67
130	Penderita Kusta MB Selesai Berobat (RFT MB)			100.0	%	Tabel 67
VI.2	Pengendalian Penyakit yang Dapat Dicegah dengan Imunisasi					
131	AFP Rate (non polio) < 15 tahun			37.3	per 100.000 penduduk <15 tahun	Tabel 68
132	Jumlah kasus difteri	7	5	12	Kasus	Tabel 69
133	<i>Case fatality rate</i> difteri			0.0	%	Tabel 69
134	Jumlah kasus pertusis	7	4	11	Kasus	Tabel 69
135	Jumlah kasus tetanus neonatorum	0	0	0	Kasus	Tabel 69
136	<i>Case fatality rate</i> tetanus neonatorum			0.0	%	Tabel 69
137	Jumlah kasus hepatitis B	0	0	0	Kasus	Tabel 69
138	Jumlah kasus suspek campak	67	138	205	Kasus	Tabel 69
139	Insiden rate suspek campak	7.0	14.5	21.5	per 100.000 penduduk	Tabel 69
140	KLB ditangani < 24 jam			100.0	%	Tabel 70
VI.3	Pengendalian Penyakit Tular Vektor dan Zoonotik					
141	Angka kesakitan (<i>incidence rate</i>) DBD			56.8	per 100.000 penduduk	Tabel 72
142	Angka kematian (<i>case fatality rate</i>) DBD	0.7	0.4	0.6	%	Tabel 72

NO	INDIKATOR	ANGKA/NILAI			Satuan	No. Lampiran
		L	P	L + P		
143	Angka kesakitan malaria (<i>annual parasit incidence</i>)			0.0	per 1.000 penduduk	Tabel 73
144	Konfirmasi laboratorium pada suspek malaria			100.0	%	Tabel 73
145	Pengobatan standar kasus malaria positif			86.7	%	Tabel 73
146	<i>Case fatality rate</i> malaria	0.0	0.0	0.0	%	Tabel 73
147	Penderita kronis filariasis	1	9	10	Kasus	Tabel 74
148	Jumlah Kasus Covid-19			3	Kasus	Tabel 84
149	CFR (<i>Case Fatality Rate</i>) Covid-19			0	%	Tabel 84
150	Cakupan Total Vaksinasi Covid-19 Dosis 1			96		Tabel 86
151	Cakupan Total Vaksinasi Covid-19 Dosis 2			80		Tabel 87
VI.4 Pengendalian Penyakit Tidak Menular						
152	Penderita Hipertensi Mendapat Pelayanan Kesehatan	92.3	144.8	118.6	%	Tabel 75
153	Penyandang DM mendapatkan pelayanan kesehatan sesuai standar			99.3	%	Tabel 76
154	Pemeriksaan IVA pada perempuan usia 30-50 tahun		10.9		% perempuan usia 30-50 tahun	Tabel 77
155	Persentase IVA positif pada perempuan usia 30-50 tahun		0.4		%	Tabel 77
156	Pemeriksaan payudara (SADANIS) pada perempuan 30-50 tahun		16.7		%	Tabel 77
157	Persentase tumor/benjolan payudara pada perempuan 30-50 tahun		0.1		%	Tabel 77
158	Pelayanan Kesehatan Orang dengan Gangguan Jiwa Berat			109.5	%	Tabel 78
VII KESEHATAN LINGKUNGAN						
159	Sarana Air Minum yang Diawasil/ Diperiksa Kualitas Air Minumnya Sesuai Standar (Aman)			48.4	%	Tabel 79
160	KK Stop BABS (SBS)			100.0	%	Tabel 80
161	KK dengan Akses terhadap Fasilitas Sanitasi yang Layak			99.2	%	Tabel 80
162	KK dengan Akses terhadap Fasilitas Sanitasi yang Aman			25.2	%	Tabel 80
163	Desa/ Kelurahan Stop BABS (SBS)			100.0	%	Tabel 81
164	KK Cuci Tangan Pakai Sabun (CTPS)			91.2	%	Tabel 81
165	KK Pengelolaan Air Minum dan Makanan Rumah Tangga (PAMMRT)			96.3	%	Tabel 81
166	KK Pengelolaan Sampah Rumah Tangga (PSRT)			91.1	%	Tabel 81
167	KK Pengelolaan Limbah Cair Rumah Tangga (PLCRT)			89.0	%	Tabel 81
168	Desa/ Kelurahan 5 Pilar STBM			0.0	%	Tabel 81
169	KK Pengelolaan Kualitas Udara dalam Rumah Tangga (PKURT)			24.4	%	Tabel 81
170	KK Akses Rumah Sehat			93.5	%	Tabel 81
171	Tempat Fasilitas Umum (TFU) yang Dilakukan Pengawasan Sesuai Standar			92.8	%	Tabel 82
172	Tempat Pengelolaan Pangan (TPP) Jasa Boga yang Memenuhi Syarat Kesehatan			76.2	%	Tabel 83

TABEL 1

**LUAS WILAYAH, JUMLAH DESA/KELURAHAN, JUMLAH PENDUDUK, JUMLAH RUMAH TANGGA,
DAN KEPADATAN PENDUDUK MENURUT KECAMATAN
KABUPATEN/KOTA PADANG
TAHUN 2024**

NO	KECAMATAN	LUAS WILAYAH (<i>km</i> ²)	JUMLAH			JUMLAH PENDUDUK	JUMLAH RUMAH TANGGA	RATA-RATA JIWA/RUMAH TANGGA	KEPADATAN PENDUDUK <i>per km</i> ²
			DESA	KELURAHAN	DESA + KELURAHAN				
1	2	3	4	5	6	7	8	9	10
1	Bungus Teluk Kabung	100.78	0	6	6	29,251	9,892	3.0	290.2
2	Lubuk Kilangan	85.99	0	7	7	61,665	13,151	4.7	717.1
3	Lubuk Begalung	30.91	0	15	15	130,410	28,309	4.6	4,219.0
4	Padang Selatan	10.03	0	12	12	62,758	14,780	4.2	6,257.0
5	Padang Timur	8.15	0	10	10	78,591	17,981	4.4	9,643.1
6	Padang Barat	7.00	0	10	10	43,263	10,794	4.0	6,180.4
7	Padang Utara	8.08	0	7	7	55,564	15,845	3.5	6,876.7
8	Nanggalo	8.07	0	6	6	59,450	7,612	7.8	7,366.8
9	Kuranji	57.41	0	9	9	155,485	36,282	4.3	2,708.3
10	Pauh	146.29	0	9	9	63,886	14,610	4.4	436.7
11	Koto Tangah	232.25	0	13	13	213,854	38,473	5.6	920.8
KABUPATEN/KOTA		694.96	0	104	104	954,177	207,729	4.6	1373.0

Sumber: Badan Pusat Statistik Kota Padang (Proyeksi)

Ket :

Jumlah penduduk merupakan angka proyeksi

TABEL 2

**JUMLAH PENDUDUK MENURUT JENIS KELAMIN DAN KELOMPOK UMUR
KABUPATEN/KOTA PADANG
TAHUN 2024**

NO	KELOMPOK UMUR (TAHUN)	JUMLAH PENDUDUK			RASIO JENIS KELAMIN
		LAKI-LAKI	PEREMPUAN	LAKI-LAKI+PEREMPUAN	
1	2	3	4	5	6
1	0 - 4	42,494	40,768	83,262	104.2
2	5 - 9	38,476	36,506	74,982	105.4
3	10 - 14	37,413	35,836	73,249	104.4
4	15 - 19	38,372	35,732	74,104	107.4
5	20 - 24	37,404	34,881	72,285	107.2
6	25 - 29	39,660	37,952	77,612	104.5
7	30 - 34	40,451	39,869	80,320	101.5
8	35 - 39	38,181	37,098	75,279	102.9
9	40 - 44	34,093	33,116	67,209	103.0
10	45 - 49	30,158	30,264	60,422	99.6
11	50 - 54	27,288	28,773	56,061	94.8
12	55 - 59	24,105	26,284	50,389	91.7
13	60 - 64	19,526	21,232	40,758	92.0
14	65 - 69	14,860	16,214	31,074	91.6
15	70 - 74	9,299	10,853	20,152	85.7
16	75+	6,793	10,226	17,019	66.4
KABUPATEN/KOTA		478,573	475,604	954,177	100.6
ANGKA BEBAN TANGGUNGAN (DEPENDENCY RATIO)				46	

Sumber: Badan Pusat Statistik Kota Padang

TABEL 3

**PENDUDUK BERUMUR 15 TAHUN KE ATAS YANG MELEK HURUF
DAN IJAZAH TERTINGGI YANG DIPEROLEH MENURUT JENIS KELAMIN
KABUPATEN/KOTA PADANG
TAHUN 2024**

NO	VARIABEL	JUMLAH			PERSENTASE		
		LAKI-LAKI	PEREMPUAN	LAKI-LAKI+ PEREMPUAN	LAKI-LAKI	PEREMPUAN	LAKI-LAKI+ PEREMPUAN
1	2	3	4	5	6	7	8
1	PENDUDUK BERUMUR 15 TAHUN KE ATAS	360,190	362,494	722,684			
2	PENDUDUK BERUMUR 15 TAHUN KE ATAS YANG MELEK HURUF			0	0.0	0.0	0.0
3	PERSENTASE PENDIDIKAN TERTINGGI YANG DITAMATKAN:						
	a. TIDAK MEMILIKI IJAZAH SD			0	0.0	0.0	0.0
	b. SD/MI			0	0.0	0.0	0.0
	c. SMP/ MTs			0	0.0	0.0	0.0
	d. SMA/ MA			0	0.0	0.0	0.0
	e. SEKOLAH MENENGAH KEJURUAN			0	0.0	0.0	0.0
	f. DIPLOMA I/DIPLOMA II			0	0.0	0.0	0.0
	g. AKADEMI/DIPLOMA III			0	0.0	0.0	0.0
	h. S1/DIPLOMA IV			0	0.0	0.0	0.0
	i. S2/S3 (MASTER/DOKTOR)			0	0.0	0.0	0.0

Sumber: Badan Pusat Statistik Kota Padang

TABEL 4

**JUMLAH FASILITAS PELAYANAN KESEHATAN MENURUT KEPEMILIKAN
KABUPATEN/KOTA PADANG
TAHUN 2024**

NO	FASILITAS KESEHATAN	PEMILIKAN/PENGELOLA								JUMLAH
		KEMENKES	PEM.PROV	PEM.KAB/KOTA	TNI/POLRI	BUMN	SWASTA	ORGANISASI KEMASYARAKATAN	Kementerian Lainnya	
1	2	3	4	5	6	7	8	9	10	
RUMAH SAKIT										
1	RUMAH SAKIT UMUM	1	1	1	2	-	9	-	-	14
2	RUMAH SAKIT KHUSUS	1	1	-	-	-	11	-	-	13
PUSKESMAS DAN JARINGANNYA										
1	PUSKESMAS RAWAT INAP - JUMLAH TEMPAT TIDUR	-	-	-	-	-	-	-	-	0
2	PUSKESMAS NON RAWAT INAP	-	-	24	-	-	-	-	-	24
3	PUSKESMAS KELILING	-	-	34	-	-	-	-	-	34
4	PUSKESMAS PEMBANTU	-	-	58	-	-	-	-	-	58
SARANA PELAYANAN LAIN										
1	KLINIK PRATAMA	2	4	-	7	5	86	-	3	107
2	KLINIK UTAMA	-	1	-	-	-	17	-	-	18
3	TEMPAT PRAKTIK MANDIRI DOKTER	-	-	-	-	-	60	-	-	60
4	TEMPAT PRAKTIK MANDIRI DOKTER GIGI	-	-	-	-	-	84	-	-	84
5	TEMPAT PRAKTIK MANDIRI DOKTER SPESIALIS	-	-	-	-	-	23	-	-	23
6	TEMPAT PRAKTIK MANDIRI BIDAN	-	-	-	-	-	45	-	-	45
7	TEMPAT PRAKTIK MANDIRI PERAWAT	-	-	-	-	-	-	-	-	0
8	GRIYA SEHAT	-	-	-	-	-	-	-	-	0
9	PANTI SEHAT	-	-	-	-	-	29	-	-	29
10	UNIT TRANSFUSI DARAH	1	-	-	-	-	1	-	-	2
11	LABORATORIUM KESEHATAN	-	1	-	-	-	5	-	-	6
SARANA PRODUKSI DAN DISTRIBUSI KEFARMASIAN										
1	INDUSTRI FARMASI	-	-	-	-	-	-	-	-	0
2	INDUSTRI OBAT TRADISIONAL/EKSTRAK BAHAN ALAM (IOT/IEBA)	-	-	-	-	-	-	-	-	0
3	USAHA KECIL/MIKRO OBAT TRADISIONAL (UKOT/UMOT)	-	-	-	-	-	-	2	-	2
4	PRODUKSI ALAT KESEHATAN	-	-	-	-	-	-	-	-	0
5	PRODUKSI PERBEKALAN KESEHATAN RUMAH TANGGA (PKRT)	-	-	-	-	-	-	10	-	10
6	INDUSTRI KOSMETIKA	-	-	-	-	-	-	-	-	0
7	PEDAGANG BESAR FARMASI (PBF)	-	-	-	-	2	35	-	-	37
8	PENYALUR ALAT KESEHATAN (PAK)	-	-	-	-	-	-	-	-	0
9	APOTEK	-	-	-	-	13	242	-	-	255
10	TOKO OBAT	-	-	-	-	-	-	26	-	26
11	TOKO ALKES	-	-	-	-	-	-	14	-	14

Sumber: Bidang Pelayanan Kesehatan dan Bidang Sumber Daya Kesehatan Dinkes Kota Padang

TABEL 5

**JUMLAH KUNJUNGAN PASIEN BARU RAWAT JALAN, RAWAT INAP, DAN KUNJUNGAN GANGGUAN JIWA DI SARANA PELAYANAN KESEHATAN
KABUPATEN/KOTA PADANG
TAHUN 2024**

NO	SARANA PELAYANAN KESEHATAN	JUMLAH KUNJUNGAN						KUNJUNGAN GANGGUAN JIWA		
		RAWAT JALAN			RAWAT INAP			JUMLAH		
		L	P	L+P	L	P	L+P	L	P	L+P
1	2	3	4	5	6	7	8	9	10	11
JUMLAH KUNJUNGAN		2,526,177	3,477,817	6,003,994	63,866	86,127	149,993	43,430	36,107	79,537
JUMLAH PENDUDUK KAB/KOTA		478,573	475,604	954,177	478,573	475,604	954,177			
CAKUPAN KUNJUNGAN (%)		527.9	731.2	629.2	13.3	18.1	15.7			
A	Fasilitas Pelayanan Kesehatan Tingkat Pertama									
1	Puskesmas									
	1. Puskesmas Bungus	35,212	47,448	82,660	0	0	0	185	128	313
	2. Puskesmas Lubuk Kilangan	44,827	59,774	104,601	0	0	0	103	64	167
	3. Puskesmas Lubuk Begalung	41,706	57,424	99,130	0	0	0	123	47	170
	4. Puskesmas Pegambiran	45,695	56,761	102,456	0	0	0	247	136	383
	5. Puskesmas Seberang Padang	15,495	19,723	35,218	0	0	0	115	44	159
	6. Puskesmas Pemancung	25,020	32,599	57,619	0	0	0	146	74	220
	7. Puskesmas Rawang Barat	34,991	37,216	72,207	0	0	0	121	100	221
	8. Puskesmas Andalas	49,341	61,121	110,462	0	0	0	554	458	1,012
	9. Puskesmas Padang Pasir	47,554	59,581	107,135	0	0	0	2,975	1,485	4,460
	10. Puskesmas Ulak Karang	14,507	21,045	35,552	0	0	0	150	88	238
	11. Puskesmas Air Tawar	11,083	16,043	27,126	0	0	0	67	59	126
	12. Puskesmas Alai	36,643	46,164	82,807	0	0	0	160	145	305
	13. Puskesmas Nanggalo	22,955	31,415	54,370	0	0	0	282	171	453
	14. Puskesmas Lapai	17,407	21,547	38,954	0	0	0	117	81	198
	15. Puskesmas Belimbing	111,847	93,998	205,845	0	0	0	277	143	420
	16. Puskesmas Kuranji	32,533	39,894	72,427	0	0	0	236	162	398
	17. Puskesmas Ambacang Kri	27,190	39,221	66,411	0	0	0	362	327	689
	18. Puskesmas Pauh	20,484	33,371	53,855	0	0	0	96	75	171
	19. Puskesmas Air Dingin	30,185	46,768	76,953	0	0	0	76	49	125
	20. Puskesmas Lb. Buaya	334,500	567,093	901,593	0	0	0	593	280	873
	21. Puskesmas Koto Panjang Ikua Koto	11,356	16,262	27,618	0	0	0	593	102	695
	22. Puskesmas Anak Air	36,993	30,519	67,512	0	0	0	50	54	104
	23. Puskesmas Dadok Tunggul Hitam	19,646	23,604	43,250	0	0	0	71	66	137
	24. Parak Karakah	13,880	24,129	38,009	0	0	0	99	33	132
2	Klinik Pratama									
	1. KLINIK PRATAMA WD FARMA	5,314	5,123	10,437	0	0	0	0	0	0
	2. KLINIK PRATAMA KOTA TUA	8,923	12,160	21,083	0	0	0	0	0	0
	3. KLINIK PRATAMA PATIMURA MEDIKA	388	573	961	0	0	0	0	0	0
	4. KLINIK PRATAMA POLDA SUMBAR	8,758	8,978	17,736	0	0	0	0	0	0
	5. KLINIK PRATAMA POLRESTA PADANG	1,800	1,696	3,496	0	0	0	0	0	0
	6. KLINIK PRATAMA LAPAS PADANG	5,158	55	5,213	0	0	0	1	0	1
	7. KLINIK PRATAMA ANANDARA	432	3,843	4,275	0	0	0	0	0	0
	8. KLINIK PRATAMA GIGI GAIA	2,314	4,976	7,290	0	0	0	0	0	0
	9. KLINIK PRATAMA ERHA ULTIMATE	1,743	13,415	15,158	0	0	0	0	0	0
	10. KLINIK PRATAMA MELATI	72	134	206	0	0	0	0	0	0
	11. KLINIK PRATAMA AISKIN PREMIER	32	114	146	0	0	0	0	0	0
	12. KLINIK PRATAMA INTAN SARI	10,122	10,128	20,250	0	0	0	0	0	0
	13. KLINIK PRATAMA HESTI WIRA SAKTI	4,831	6,510	11,341	0	0	0	0	0	0
	14. KLINIK PRATAMA INTRO MEDIKA	7,436	11,019	18,455	0	0	0	17	20	37
	15. KLINIK PRATAMA PALANG MERAH INDONESIA	0	0	0	0	0	0	0	0	0
	16. KLINIK PRATAMA MEDISKA KAI	0	0	0	0	0	0	0	0	0
	17. KLINIK PRATAMA LISNA YPK- PLN	5600	5,850	11,450	0	0	0	0	0	0
	18. KLINIK PRATAMA MURNI ELOK	0	0	0	0	0	0	0	0	0
	19. KLINIK PRATAMA KIMIA FARMA PROKLAMASI	14045	12,678	26,723	0	0	0	0	0	0
	20. KLINIK PRATAMA GIGI ZIRCONIC	2,163	3,173	5,336	0	0	0	0	0	0
	21. KLINIK PRATAMA DENTIKA KLINIK GIGI	318	666	984	0	0	0	0	0	0
	22. KLINIK PRATAMA GAIA DENTAL CLINIC SIMP. HARU	580	1,374	1,954	0	0	0	0	0	0
	23. KLINIK PRATAMA MITRA SENDONA	6,868	8,544	15,412	0	0	0	0	0	0
	24. KLINIK PRATAMA MAFAZA	797	1,123	1,920	0	0	0	0	0	0
	25. KLINIK PRATAMA IDAMAN	2,318	2,554	4,872	0	0	0	0	0	0
	26. KLINIK PRATAMA GIGI OHANA	0	0	0	0	0	0	0	0	0
	27. KLINIK PRATAMA DAHLIA	4788	6,256	11,044	0	0	0	0	0	0
	28. KLINIK PRATAMA CEMPAKA INDAH	11,945	12,237	24,182	0	0	0	0	0	0

NO	SARANA PELAYANAN KESEHATAN	JUMLAH KUNJUNGAN						KUNJUNGAN GANGGUAN JIWA		
		RAWAT JALAN			RAWAT INAP			JUMLAH		
		L	P	L+P	L	P	L+P	L	P	L+P
1	2	3	4	5	6	7	8	9	10	11
29.	KLINIK PRATAMA BPK SUMBAR	0	0	0	0	0	0	0	0	0
30.	KLINIK PRATAMA SEHAT GAJAH MADA	31583	37,584	69,167	0	0	0	0	0	0
31.	KLINIK PRATAMA YAKES TELKOM TPKK	3,366	4,338	7,704	0	0	0	0	0	0
32.	KLINIK PRATAMA RAHMI HATTA	3,098	3,571	6,669	0	0	0	0	2	2
33.	KLINIK PRATAMA UNIVERSITAS NEGERI PADANG	907	1,913	2,820	0	0	0	0	0	0
34.	KLINIK PRATAMA MEDIKA SAINTIKA	868	2,688	3,556	0	0	0	0	0	0
35.	KLINIK PRATAMA TONKES 133/YUDHA SAKTI	0	0	0	0	0	0	0	0	0
36.	KLINIK PRATAMA AVICENNA	0	0	0	0	0	0	0	0	0
37.	KLINIK PRATAMA CEMARA PKBI	985	2,761	3,746	0	0	0	0	0	0
38.	KLINIK PRATAMA DIVA	0	-	-	0	0	0	0	0	0
39.	KLINIK PRATAMA ARUM SARI	18,111	23,651	41,762	0	0	0	0	0	0
40.	KLINIK PRATAMA CENDANA	0	0	0	0	0	0	0	0	0
41.	KLINIK PRATAMA PELINDO II	0	0	0	0	0	0	0	0	0
42.	KLINIK PRATAMA KANTOR KESEHATAN PELABUHAN (KK	5810	6,548	12,358	0	0	0	0	0	0
43.	KLINIK PRATAMA ANISA	11323	16,416	27,739	0	0	0	0	0	0
44.	KLINIK PRATAMA PEDULI SEHAT	5,789	6,789	12,578	0	0	0	0	0	0
45.	KLINIK PRATAMA PENYEJUK	0	0	0	0	0	0	0	0	0
46.	KLINIK PRATAMA LANUD SUTAN SJAHRIR	0	0	0	0	0	0	0	0	0
47.	KLINIK PRATAMA TULIP PERSADA	0	0	0	0	0	0	0	0	0
48.	KLINIK PRATAMA DELIMA MEDIKA	0	0	0	0	0	0	0	0	0
49.	KLINIK PRATAMA RISALAH MEDIKA	0	0	0	0	0	0	0	0	0
50.	KLINIK PRATAMA ARAFAH	2248	4,894	7,142	0	0	0	0	0	0
51.	KLINIK PRATAMA RAISA LUBUK MINTURUN	3950	6,872	10,822	0	0	0	4	3	7
52.	KLINIK PRATAMA PERMATA IBU	0	0	0	0	0	0	0	0	0
53.	KLINIK PRATAMA SAT BRIMOB POLDA SUMBAR	0	0	0	0	0	0	0	0	0
54.	KLINIK PRATAMA RUTAN PADANG	3436	0	3,436	0	0	0	0	0	0
55.	KLINIK PRATAMA LAPAS PEREMPUNAN KELAS II B PADAN	0	4,320	4,320	0	0	0	0	0	0
56.	KLINIK PRATAMA PERINTIS MEDIKA	11	10	21	0	0	0	0	0	0
57.	KLINIK PRATAMA FAUZIAH MEDIKA	4716	6,624	11,340	0	0	0	0	0	0
58.	KLINIK PRATAMA SEHAT GARUDA MEDIKA	4,960	5,371	10,331	0	0	0	0	0	0
59.	KLINIK PRATAMA MERCUBAKTIJAYA	0	0	0	0	0	0	0	0	0
60.	KLINIK PRATAMA ZAMRUD	1,445	2,413	3,858	0	0	0	0	1	1
61.	KLINIK PRATAMA ASY SYIFA MEDIKA	20760	28,921	49,681	0	0	0	0	0	0
62.	KLINIK PRATAMA KELUARGA SEHAT	4,532	4,689	9,221	0	0	0	24	14	38
63.	KLINIK PRATAMA ARMINA MEDIKA	0	0	0	0	0	0	0	0	0
64.	KLINIK PRATAMA PURI MEDICAL	2,851	3,650	6,501	0	0	0	26	13	39
65.	KLINIK PRATAMA ASSALAM	0	0	0	0	0	0	0	0	0
66.	KLINIK PRATAMA NOMOR SATU	0	0	0	0	0	0	0	0	0
67.	KLINIK PRATAMA MEDIKA IMANI	1,792	2,294	4,086	0	0	0	0	0	0
68.	KLINIK PRATAMA KASIH IBU	1857	2,905	4,762	0	0	0	0	0	0
69.	KLINIK PRATAMA dr. HELGAWATI	11368	13,531	24,899	0	0	0	5	2	7
70.	KLINIK PRATAMA NETTI	0	0	0	0	0	0	0	0	0
71.	KLINIK PRATAMA SIMPANG ANDURING	27,960	37,318	65,278	0	0	0	159	150	309
72.	KLINIK PRATAMA AZIMAR ANAS	5,182	6,370	11,552	0	0	0	0	0	0
73.	KLINIK PRATAMA ASIA PADANG	17098	16,529	33,627	0	0	0	0	0	0
74.	KLINIK PRATAMA MEDIKA ANDALAS	2,128	4,100	6,228	0	0	0	0	0	0
75.	KLINIK PRATAMA FITRIA	25,749	31,002	56,751	0	0	0	30	38	68
76.	KLINIK PRATAMA ANI	2,772	2,893	5,665	0	0	0	0	0	0
77.	KLINIK PRATAMA SEMEN PADANG BY PASS	10,011	10,841	20,852	0	0	0	0	0	0
78.	KLINIK PRATAMA FAUZANA MEDIKA	14748	16,368	31,116	0	0	0	24	24	48
79.	KLINIK PRATAMA NUSA INDAH	7,515	8,032	15,547	0	0	0	7	6	13
80.	KLINIK PRATAMA SEMEN PADANG INDRAMUNG	5,165	7,025	12,190	0	0	0	5	4	9
81.	KLINIK PRATAMA HANIFA MEDICAL CENTRE	4,111	3,766	7,877	0	0	0	0	0	0
82.	KLINIK PRATAMA SPN POLDA SUMBAR	0	0	0	0	0	0	0	0	0
83.	KLINIK PRATAMA BUAH HATI	0	0	0	0	0	0	0	0	0
84.	KLINIK PRATAMA RAHMATAN LIL ALAMIN	4,756	5,448	10,204	0	0	0	2	2	4
85.	KLINIK PRATAMA LAKSMI ANAS	825	1,161	1,986	0	0	0	0	1	1
86.	KLINIK PRATAMA MUTIARA MEDIKA	12082	13,569	25,651	0	0	0	0	0	0
87.	KLINIK PRATAMA TYIARA BUNDA	500	800	1,300	0	0	0	4	3	7
88.	KLINIK PRATAMA SAMUDRA MEDIKA	4,955	6,102	11,057	0	0	0	2	2	4

NO	SARANA PELAYANAN KESEHATAN	JUMLAH KUNJUNGAN						KUNJUNGAN GANGGUAN JIWA		
		RAWAT JALAN			RAWAT INAP			JUMLAH		
		L	P	L+P	L	P	L+P	L	P	L+P
1	2	3	4	5	6	7	8	9	10	11
	89. KLINIK PRATAMA MITRA AYU	2,087	3,564	5,651	0	0	0	0	0	0
	90. KLINIK PRATAMA DISKES LANTAMAL II	1,661	1,006	2,667	0	0	0	0	0	0
	91. KLINIK PRATAMA PERMATA BUNDA	10,694	12,694	23,388	0	0	0	0	0	0
	92. KLINIK PRATAMA BERKAH SEHAT MEDIKA (BSM) BUNGU	7,444	8,587	16,031	0	0	0	0	0	0
	93. KLINIK PRATAMA GIGI SEHAT	-	-	-	0	0	0	0	0	0
	94. KLINIK PRATAMA ZAP PADANG	-	-	-	0	0	0	0	0	0
	95. KLINIK PRATAMA MIRMUS	-	-	-	0	0	0	0	0	0
	96. KLINIK PRATAMA AL FATIH	-	-	-	0	0	0	0	0	0
	97. KLINIK PRATAMA ZR GLOWTERNITY	-	-	-	0	0	0	0	0	0
	98. KLINIK PRATAMA ATHENA	-	-	-	0	0	0	0	0	0
	99. KLINIK PRATAMA GF AESTHETIC	-	-	-	0	0	0	0	0	0
	100. KLINIK PRATAMA NAAVAGREEN	-	-	-	0	0	0	0	0	0
	101. KLINIK PRATAMAMEFA DENTAL CLINIC	-	-	-	0	0	0	0	0	0
	102. KLINIK PRATAMA FAUZIAH MEDICAL CENTER	-	-	-	0	0	0	0	0	0
	103. KLINIK PRATAMA DENTAL HOUSE PADANG	-	-	-	0	0	0	0	0	0
	104. KLINIK PRATAMA DRIA BEAUTY SKIN PADANG	0	1228	1,228	0	0	0	0	0	0
	105. KLINIK PRATAMA AISYIAH CAB. GAUNG	-	-	-	0	0	0	0	0	0
	106. KLINIK PRATAMA POLTEKES KEMENKES PADANG	-	-	-	0	0	0	0	0	0
	107. KLINIK PRATAMA BNNP SUMBAR	-	-	-	0	0	0	0	0	0
	SUB JUMLAH I	1,501,004	2,007,055	3,508,059	0	0	0	8,108	4,656	12,764
B	Fasilitas Pelayanan Kesehatan Tingkat Lanjut									
1	Klinik Utama									
	1. KLINIK UTAMA NATASHA SKIN CENTER	1,467	23,388	24,855	0	0	0	0	0	0
	2. KLINIK UTAMA DERMA Q PUSAT	666	1,877	2,543	0	0	0	0	0	0
	3. KLINIK UTAMA PRAMITA	24,520	35,420	59,940	0	0	0	0	0	0
	4. KLINIK UTAMA AYANI WOMEN AND CHILDREN	2,563	4,395	6,958	20	26	46	0	0	0
	5. KLINIK UTAMA BENING'S	1,413	13,776	15,189	0	0	0	0	0	0
	6. KLINIK UTAMA TUNAS AYANI	2,610	3,688	6,298	0	0	0	0	0	0
	7. KLINIK UTAMA REGITA MATERNITY	38	2,953	2,991	0	48	48	0	0	0
	8. KLINIK UTAMA MY LOVELY CHILD	4,428	2,770	7,198	0	0	0	0	0	0
	9. KLINIK UTAMA MAYANA MEDICAL CENTER	700	564	1,264	0	0	0	0	0	0
	10. KLINIK UTAMA BKIM	4,685	8,605	13,290	0	0	0	0	0	0
	11. KLINIK UTAMA ISHTHETIC	8	19	27	0	0	0	0	0	0
	12. KLINIK UTAMA MATA OPHTHA	275	272	547	0	0	0	0	0	0
	13. KLINIK UTAMA MOOSC	52	67	119	0	0	0	0	0	0
	14. KLINIK UTAMA LISNAKU SPECIALIST CENTER	0	0	0	0	0	0	0	0	0
	15. KLINIK UTAMA DESANI	0	0	0	0	0	0	0	0	0
	16. KLINIK UTAMA WINADA	0	0	0	0	0	0	0	0	0
	17. KLINIK UTAMA PRODIA	18,579	21,444	40,023	0	0	0	0	0	0
	18. KLINIK UTAMA MEDIKIDS BY MHDC WAKAF PADANG	643	788	1,431	0	0	0	0	0	0
2	RS Umum									
	1. RSUP Dr. M.Djamil	155,031	171,245	326,276	16,952	17,347	34,299	2,060	1,064	3,124
	2. RSUD	25,387	54,649	80,036	1,974	3,361	5,335	0	0	0
	3. RST	101,143	102,089	203,232	6,516	7,477	13,993	1,724	1,760	3,484
	4. Bhayangkara	9,706	12,315	22,021	1,369	2,086	3,455	119	118	237
	5. Yos Sudarso	78,796	118,965	197,761	4,961	6,018	10,979	2,482	2,312	4,794
	6. BMC	94,275	149,212	243,487	4,057	6,142	10,199	1,990	2,770	4,760
	7. Semen Padang Hospital	90,177	117,449	207,626	3,622	4,130	7,752	1,549	1,809	3,358

NO	SARANA PELAYANAN KESEHATAN	JUMLAH KUNJUNGAN						KUNJUNGAN GANGGUAN JIWA		
		RAWAT JALAN			RAWAT INAP			JUMLAH		
		L	P	L+P	L	P	L+P	L	P	L+P
1	2	3	4	5	6	7	8	9	10	11
8.	Aisyiah	11,278	18,409	29,687	652	1,544	2,196	391	368	759
9.	Ibnu Sina	61,775	111,987	173,762	2,901	4,633	7,534	2,429	2,713	5,142
10.	Selaguri	506	515	1,021	6	5	11	0	0	0
11.	Siti Rahmah	48,890	66,089	114,979	4,272	5,520	9,792	897	1,152	2,049
12.	RSU Naili DBS	24,368	47,123	71,491	1,099	1,670	2,769	0	0	0
13.	RS Unand	57,301	82,958	140,259	4,169	5,409	9,578	873	675	1,548
14.	RS Hermina	91,720	120,518	212,238	4,343	6,857	11,200	2,275	4,167	6,442
	dst									
3	RS Khusus									
1.	Cicik	10,969	25,398	36,367	481	2,424	2,905	0	0	0
2.	Mutiara Bunda	2,504	10,690	13,194	216	2,141	2,357	0	0	0
3.	Siti Hawa	3,280	11,461	14,741	403	2,432	2,835	0	0	0
4.	RSB Restu Ibu	466	6,212	6,678	57	1,838	1,895	0	0	0
5.	RSJ Hb. Saanin	16,267	9,328	25,595	1,887	687	2,574	14,569	8,303	22,872
6.	RSJ Puti Bungsu	4,015	4,322	8,337	330	150	480	3,964	4,240	8,204
7.	RSK Ropana Suri	11,873	23,893	35,766	1,248	1,974	3,222	0	0	0
8.	RS Mata PEC	33,762	43,545	77,307	1,492	1,172	2,664	0	0	0
9.	RS Regina Eye Centre	17,752	25,637	43,389	232	540	772	0	0	0
10.	RS Docta Kartika	1,801	1,446	3,247	595	347	942	0	0	0
11.	RS Gigi dan Mulut Baiturrahmah	4,792	8,202	12,994	0	0	0	0	0	0
12.	RSIA Lenggogeni	16	336	352	4	133	137	0	0	0
13.	RS Gigi dan Mulut Unand	4,676	6,743	11,419	8	16	24	0	0	0
	dst									
	SUB JUMLAH II	1,025,173	1,470,762	2,495,935	63,866	86,127	149,993	35,322	31,451	66,773

Sumber: Bidang Pencegahan dan Penanggulangan Penyakit dan Bidang Pelayanan Kesehatan Dinkes Kota Padang

Catatan: Puskesmas non rawat inap hanya melayani kunjungan rawat jalan

TABEL 6

**PERSENTASE RUMAH SAKIT DENGAN KEMAMPUAN PELAYANAN GAWAT DARURAT (GADAR) LEVEL I
KABUPATEN/KOTA PADANG
TAHUN 2024**

NO	RUMAH SAKIT	JUMLAH	MEMPUNYAI KEMAMPUAN PELAYANAN GAWAT DARURAT LEVEL I	
			JUMLAH	%
1	2	3	4	5
1	RUMAH SAKIT UMUM	14	14	100.0
2	RUMAH SAKIT KHUSUS	13	13	100.0
KABUPATEN/KOTA		27	27	100.0

Sumber: Bidang Pelayanan Kesehatan Dinkes Kota Padang

TABEL 7

**ANGKA KEMATIAN PASIEN DI RUMAH SAKIT
KABUPATEN/KOTA PADANG
TAHUN 2024**

NO	NAMA RUMAH SAKIT ^a	JUMLAH TEMPAT TIDUR	PASIEEN KELUAR (HIDUP + MATI)			PASIEEN KELUAR MATI			PASIEEN KELUAR MATI ≥ 48 JAM DIRAWAT			Gross Death Rate			Net Death Rate		
			L	P	L + P	L	P	L + P	L	P	L + P	L	P	L + P	L	P	L + P
1	2	3	4	5	6	7	8	9	10	11	12	13	14	15	16	17	18
1	RSUP Dr. M.Djamil	800	16,780	17,373	34,153	1,982	1,929	3,911	1,396	1,397	2,793	118.1	111.0	114.5	83.2	80.4	81.8
2	RSUD	111	1,902	3,548	5,450	44	68	112	9	25	34	23.1	19.2	20.6	4.7	7.0	6.2
3	RST	198	6,516	7,477	13,993	140	99	239	86	64	150	21.5	13.2	17.1	13.2	8.6	10.7
4	Bhayangkara	100	1,369	2,086	3,455	11	12	23	6	3	9	8.0	5.8	6.7	4.4	1.4	2.6
5	Yos Sudarso	140	4,451	5,493	9,944	179	165	344	84	73	157	40.2	30.0	34.6	18.9	13.3	15.8
6	BMC	122	4,057	6,142	10,199	79	70	149	31	43	74	19.5	11.4	14.6	7.6	7.0	7.3
7	Semen Padang Hospital	144	3,622	4,130	7,752	48	55	103	43	49	92	13.3	13.3	13.3	11.9	11.9	11.9
8	Aisyiah	100	652	1,544	2,196	1	2	3	2	0	2	1.5	1.3	1.4	3.1	0.0	0.9
9	Ibnu Sina	100	2,782	4,569	7,351	35	29	64	19	18	37	12.6	6.3	8.7	6.8	3.9	5.0
10	Selaguri	33	10	8	18	0	0	0	0	0	0	0.0	0.0	0.0	0.0	0.0	0.0
11	Siti Rahmah	142	4,275	5,508	9,783	86	93	179	57	50	107	20.1	16.9	18.3	13.3	9.1	10.9
12	RSU Naili DBS	100	1,099	1,670	2,769	16	10	26	9	6	15	14.6	6.0	9.4	8.2	3.6	5.4
13	RS Unand	202	3,210	4,349	7,559	276	310	586	205	231	436	86.0	71.3	77.5	63.9	53.1	57.7
14	RS Hermina	116	4,316	6,844	11,160	121	135	256	57	61	118	28.0	19.7	22.9	13.2	8.9	10.6
15	RSIA Cicik	31	481	2,424	2,905	0	0	0	0	0	0	0.0	0.0	0.0	0.0	0.0	0.0
16	RSIA Mutiara Bunda	25	216	2,141	2,357	0	0	0	0	0	0	0.0	0.0	0.0	0.0	0.0	0.0
17	RSIA Siti Hawa	45	403	2,432	2,835	0	0	0	0	0	0	0.0	0.0	0.0	0.0	0.0	0.0
18	RSIA Restu Ibu	28	57	1,838	1,895	0	2	2	0	0	0	0.0	1.1	1.1	0.0	0.0	0.0
19	RSJ Hb. Saanin	268	2,021	654	2,675	3	2	5	2	2	4	1.5	3.1	1.9	1.0	3.1	1.5
20	RSJ Yaunin	37	329	158	487	0	0	0	0	0	0	0.0	0.0	0.0	0.0	0.0	0.0
21	RSKB Ropana Suri	29	1,279	1,907	3,186	3	6	9	3	6	9	2.3	3.1	2.8	2.3	3.1	2.8
22	RS Mata PEC	24	1,492	1,172	2,664	0	1	1	0	0	0	0.0	0.9	0.4	0.0	0.0	0.0
23	RS Mata Regina Eye Centre	17	232	211	443	0	0	0	0	0	0	0.0	0.0	0.0	0.0	0.0	0.0
24	RSKB Docta Kartika	27	595	347	942	0	2	2	0	1	1	0.0	5.8	2.1	0.0	2.9	1.1
25	RS Gigi dan Mulut Baiturrahmah	12	0	0	0	0	0	0	0	0	0	0.0	0.0	0.0	0.0	0.0	0.0
26	RSIA Lenggogeni	34	4	133	137	0	0	0	0	0	0	0.0	0.0	0.0	0.0	0.0	0.0
27	RS Gigi dan Mulut Unand	12	6	11	17	0	0	0	0	0	0	0.0	0.0	0.0	0.0	0.0	0.0
KABUPATEN/KOTA		2,997	62,156	84,169	146,325	3,024	2,990	6,014	2,009	2,029	4,038	48.7	35.5	41.1	32.3	24.1	27.6

Sumber: Bidang Pelayanan Kesehatan Dinkes Kota Padang

Keterangan: ^a termasuk rumah sakit swasta

TABEL 8

**INDIKATOR KINERJA PELAYANAN DI RUMAH SAKIT
KABUPATEN/KOTA PADANG
TAHUN 2024**

NO	NAMA RUMAH SAKIT ^a	JUMLAH TEMPAT TIDUR	PASIE KELUAR (HIDUP + MATI)	JUMLAH HARI PERAWATAN	JUMLAH LAMA DIRAWAT	BOR (%)	BTO (KALI)	TOI (HARI)	ALOS (HARI)
1	2	3	4	5	6	7	8	9	10
1	RSUP Dr. M.Djamil	800	34,153	215,227	215,843	73.7	43	2	6.3
2	RSUD	111	5,450	18,915	18,429	46.7	49	4	3.4
3	RST	198	13,993	60,304	60,304	83.4	71	1	4.3
4	Bhayangkara	100	3,455	13,242	10,710	36.3	35	7	3.1
5	Yos Sudarso	140	9,944	31,351	36,771	61.4	71	2	3.7
6	BMC	122	10,199	42,526	35,596	95.5	84	0	3.5
7	Semen Padang Hospital	144	7,752	24,327	22,175	46.3	54	4	2.9
8	Aisyiah	100	2,196	7,343	5,134	20.1	22	13	2.3
9	Ibnu Sina	100	7,351	21,348	20,568	58.5	74	2	2.8
10	Selaguri	33	18	16	16	0.1	1	668	0.9
11	Siti Rahmah	142	9,783	39,697	29,629	76.6	69	1	3.0
12	RSU Naili DBS	100	2,769	8,684	8,625	23.8	28	10	3.1
13	RS Unand	202	7,559	34,657	34,872	47.0	37	5	4.6
14	RS Hermina	116	11,160	33,114	42,335	78.2	96	1	3.8
15	RSIA Cicik	31	2,905	7,036	7,702	62.2	94	1	2.7
16	RSIA Mutiara Bunda	25	2,357	7,495	5,143	82.1	94	1	2.2
17	RSIA Siti Hawa	45	2,835	9,454	6,734	57.6	63	2	2.4
18	RSIA Restu Ibu	28	1,895	5,571	4,010	54.5	68	2	2.1
19	RSJ Hb. Saanin	268	2,675	67,833	67,936	69.3	10	11	25.4
20	RSJ Yaunin	37	487	4,837	5,816	35.8	13	18	11.9
21	RSKB Ropana Suri	29	3,186	7,878	7,461	74.4	110	1	2.3
22	RS Mata PEC	24	2,664	4,934	5,253	56.3	111	1	2.0
23	RS Mata Regina Eye Centre	17	443	1,608	1,320	25.9	26	10	3.0
24	RSKB Docta Kartika	27	942	2,917	2,805	29.6	35	7	3.0
25	RS Gigi dan Mulut Baiturrahmah	12	0	0	0	0.0	0	0	0.0
26	RSIA Lenggogeni	34	137	148	448	1.2	4	90	3.3
27	RS Gigi dan Mulut Unand	12	17	29	29	0.7	1	256	1.7
KABUPATEN/KOTA		2,997	146,325	670,491	655,664	61.13	48.8	3	4.5

Sumber: Bidang Pelayanan Kesehatan Dinkes Kota Padang

Keterangan: ^a termasuk rumah sakit swasta

TABEL 9

**PERSENTASE PUSKESMAS DENGAN KETERSEDIAAN OBAT ESENSIAL MENURUT PUSKESMAS DAN KECAMATAN
KABUPATEN/KOTA PADANG
TAHUN 2024**

NO	KECAMATAN	PUSKESMAS	KETERSEDIAAN OBAT ESENSIAL*
1	2	3	4
1	Bungus	Bungus	V
2	Lubuk Kilangan	Lubuk Kilangan	V
3	Lubuk Begalung	Lubuk Begalung	V
4		Pagambiran	V
5	Padang Selatan	Seberang Padang	V
6		Pemancungan	V
7		Rawang	V
8	Padang Timur	Andalas	V
9		Parak Karakah	V
10	Padang Barat	Padang Pasir	V
11	Padang Utara	Ulak Karang	V
12		Air Tawar	V
13		Alai	V
14	Nanggalo	Nanggalo	V
15		Lapai	V
16	Kuranji	Belimbing	V
17		Kuranji	V
18		Ambacang	V
19	Pauh	Pauh	V
20	Koto Tengah	Air Dingin	V
21		Lubuk Buaya	V
22		Koto Panjang Ikua Koto	V
23		Anak Air	V
24		Dadok Tunggul Hitam	V
JUMLAH PUSKESMAS YANG MEMILIKI 80% OBAT DAN VAKSIN ESENSIAL			24
JUMLAH PUSKESMAS YANG MELAPOR			24
% PUSKESMAS DENGAN KETERSEDIAAN OBAT & VAKSIN ESENSIAL			100.00%

Sumber: Instalasi Farmasi Kota Padang

Keterangan: *) beri tanda "V" jika puskesmas memiliki obat dan vaksin esensial $\geq 80\%$

*) beri tanda "X" jika puskesmas memiliki obat dan vaksin esensial $< 80\%$

*) jika puskesmas tersebut tidak melapor, **mohon dikosongkan atau tidak memberi tanda "V" maupun "X"**

TABEL 10

**KETERSEDIAAN OBAT ESENSIAL
KABUPATEN/KOTA PADANG
TAHUN 2024**

NO	NAMA OBAT	SATUAN	KETERSEDIAAN OBAT ESENSIAL*
1	2	3	4
1	Albendazol/Pirantel Pamoat	Tablet	V
2	Alopurinol	Tablet	V
3	Amlodipin/Kaptopril	Tablet	V
4	Amoksisilin 500 mg	Tablet	V
5	Amoksisilin sirup	Botol	V
6	Antasida tablet kunyah/antasida suspensi	Tablet/Botol	V
7	Amitriptilin tablet salut 25 mg (HCl)	Tablet	V
8	Asam Askorbat (Vitamin C)	Tablet	V
9	Asiklovir	Tablet	V
10	Betametason salep	Tube	V
11	Deksametason tablet/deksametason injeksi	Tablet/Vial/Ampul	V
12	Diazepam injeksi 5 mg/ml	Ampul	V
13	Diazepam	Tablet	V
14	Dihidroartemisin+piperakuin (DHP) dan primaquin	Tablet	V
15	Difenhidramin Inj. 10 mg/ml	Ampul	V
16	Epinefrin (Adrenalin) injeksi 0,1 % (sebagai HCl)	Ampul	V
17	Fitomenadion (Vitamin K) injeksi	Ampul	V
18	Furosemid 40 mg/Hidroklorotiazid (HCT)	Tablet	V
19	Garam Oralit serbuk	Kantong	V
20	Glibenklamid/Metformin	Tablet	V
21	Hidrokortison krim/salep	Tube	V
22	Kotrimoksazol (dewasa) kombinasi tablet/Kotrimoksazol sus	Tablet/Botol	V
23	Ketokonazol tablet 200 mg	Tablet	V
24	Klorfeniramina Maleat (CTM) tablet 4 mg	Tablet	V
25	Lidokain inj	Vial	V
26	Magnesium Sulfat injeksi	Vial	V
27	Metilergometrin Maleat injeksi 0,200 mg-1 ml	Ampul	V
28	Natrium Diklofenak	Tablet	V
29	OAT FDC Kat 1	Paket	V
30	Oksitosin injeksi	Ampul	V
31	Parasetamol sirup 120 mg / 5 ml	Botol	V
32	Parasetamol 500 mg	Tablet	V
33	Prednison 5 mg	Tablet	V
34	Retinol 100.000/200.000 IU	Kapsul	V
35	Salbutamol	Tablet	V
36	Salep Mata/Tetes Mata Antibiotik	Tube	V
37	Simvastatin	Tablet	V
38	Tablet Tambah Darah	Tablet	V
39	Vitamin B6 (Piridoksin)	Tablet	V
40	Zinc 20 mg	Tablet	V
JUMLAH ITEM OBAT INDIKATOR YANG TERSEDIA DI KABUPATEN/KOTA			40
JUMLAH ITEM OBAT INDIKATOR			40
% KABUPATEN/KOTA DENGAN KETERSEDIAAN OBAT ESENSIAL			100.00%

Sumber: Instalasi Farmasi Kota Padang

Keterangan: *) beri tanda "V" jika kabupaten/kota memiliki obat esensial

*) beri tanda "X" jika kabupaten/kota tidak memiliki obat esensial

TABEL 11

**KETERSEDIAAN VAKSIN IDL (IMUNISASI DASAR LENGKAP)
KABUPATEN/KOTA PADANG
TAHUN 2024**

NO	NAMA VAKSIN	SATUAN	KETERSEDIAAN VAKSIN IDL*
1	2	3	4
1	Vaksin Hepatitis B	Vial	v
2	Vaksin BCG	Tablet	v
3	Vaksin DPT-HB-HIB	Vial	v
4	Vaksin Polio	Vial	v
5	Vaksin Campak/Vaksin Campak Rubella (MR)	Vial/Ampul	v
JUMLAH ITEM VAKSIN IDL YANG TERSEDIA DI KABUPATEN/KOTA			5
% KABUPATEN/KOTA DENGAN KETERSEDIAAN VAKSIN IDL			100.00%

Sumber: Bidang Pencegahan dan Pengendalian Penyakit dan Instalasi Farmasi Kota Padang

Keterangan: *) beri tanda "v" jika kabupaten/kota memiliki vaksin IDL

*) beri tanda "x" jika kabupaten/kota tidak memiliki vaksin IDL

TABEL 12

**JUMLAH POSYANDU DAN POSBINDU PTM MENURUT KECAMATAN DAN PUSKESMAS
KABUPATEN/KOTA
TAHUN 2024**

NO	KECAMATAN	PUSKESMAS	POSYANDU				JUMLAH	JUMLAH POSBINDU PTM*
			AKTIF		TIDAK AKTIF			
			JUMLAH	%	JUMLAH	%		
1	2	3	4	5	6	7	12	15
1	Bungus	Bungus	40	100.0	0	0.0	40	6
2	Lubuk Kilangan	Lubuk Kilangan	45	100.0	0	0.0	45	7
3	Lubuk Begalung	Lubuk Begalung	65	100.0	0	0.0	65	10
4		Pagambiran	51	100.0	0	0.0	51	8
5	Padang Selatan	Seberang Padang	23	100.0	0	0.0	23	4
6		Pemancungan	37	100.0	0	0.0	37	10
7		Rawang	28	100.0	0	0.0	28	28
8	Padang Timur	Andalas	58	100.0	0	0.0	58	7
9		Parak Karakah	28	100.0	0	0.0	28	3
10	Padang Barat	Padang Pasir	65	100.0	0	0.0	65	10
11	Padang Utara	Ulak Karang	32	100.0	0	0.0	32	2
12		Air Tawar	25	100.0	0	0.0	25	6
13		Alai	28	100.0	0	0.0	28	2
14	Nanggalo	Nanggalo	44	100.0	0	0.0	44	27
15		Lapai	18	100.0	0	0.0	18	12
16	Kuranji	Belimbing	37	100.0	0	0.0	37	3
17		Kuranji	29	100.0	0	0.0	29	29
18		Ambacang	29	100.0	0	0.0	29	29
19	Pauh	Pauh	73	100.0	0	0.0	73	10
20	Koto Tengah	Air Dingin	39	100.0	0	0.0	39	9
21		Lubuk Buaya	63	100.0	0	0.0	63	10
22		Koto Panjang Ikua Koto	16	100.0	0	0.0	16	17
23		Anak Air	30	100.0	0	0.0	30	2
24		Dadok Tunggul Hitam	30	100.0	0	0.0	30	2
JUMLAH (KAB/KOTA)			933	100.0	0	0.0	933	253
RASIO POSYANDU PER 100 BALITA							1.1	

Sumber: Bidang Kesehatan Masyarakat dan Bidang Pencegahan dan Pengendalian Penyakit Dinkes Kota Padang

TABEL 13

**JUMLAH TENAGA MEDIS DI FASILITAS KESEHATAN
KABUPATEN/KOTA PADANG
TAHUN 2024**

NO	UNIT KERJA	DR SPESIALIS			DOKTER			TOTAL			DOKTER GIGI			DOKTER GIGI SPESIALIS			TOTAL		
		L	P	L+P	L	P	L+P	L	P	L+P	L	P	L+P	L	P	L+P	L	P	L+P
		3	4	5	6	7	8	9	10	11	12	13	14	15	16	17	18	19	20
1	Puskesmas	0	0	0	20	138	158	20	138	158	4	65	69	0	0	0	4	65	69
1	Bungus	0	0	0	1	3	4	1	3	4	1	0	1	0	0	0	1	0	1
2	Lubuk Kilangan	0	0	0	1	4	5	1	4	5	0	3	3	0	0	0	0	3	3
3	Lubuk Begalung	0	0	0	0	5	5	0	5	5	0	3	3	0	0	0	0	3	3
4	Pagambiran	0	0	0	3	7	10	3	7	10	1	1	2	0	0	0	1	1	2
5	Seberang Padang	0	0	0	0	9	9	0	9	9	0	5	5	0	0	0	0	5	5
6	Pemancangan	0	0	0	0	2	2	0	2	2	0	2	2	0	0	0	0	2	2
7	Rawang	0	0	0	0	4	4	0	4	4	0	2	2	0	0	0	0	2	2
8	Andalas	0	0	0	1	8	9	1	8	9	0	5	5	0	0	0	0	5	5
9	Parak Karakah	0	0	0	1	6	7	1	6	7	0	2	2	0	0	0	0	2	2
10	Padang Pasir	0	0	0	0	9	9	0	9	9	0	5	5	0	0	0	0	5	5
11	Ulak Karang	0	0	0	0	7	7	0	7	7	0	2	2	0	0	0	0	2	2
12	Air Tawar	0	0	0	3	4	7	3	4	7	0	2	2	0	0	0	0	2	2
13	Alai	0	0	0	0	9	9	0	9	9	0	3	3	0	0	0	0	3	3
14	Nanggalo	0	0	0	2	8	10	2	8	10	0	2	2	0	0	0	0	2	2
15	Lapai	0	0	0	0	3	3	0	3	3	0	4	4	0	0	0	0	4	4
16	Belimbing	0	0	0	0	4	4	0	4	4	0	2	2	0	0	0	0	2	2
17	Kuranji	0	0	0	0	4	4	0	4	4	0	3	3	0	0	0	0	3	3
18	Ambacang	0	0	0	2	7	9	2	7	9	0	3	3	0	0	0	0	3	3
19	Pauh	0	0	0	2	10	12	2	10	12	2	4	6	0	0	0	2	4	6
20	Air Dingin	0	0	0	1	7	8	1	7	8	0	2	2	0	0	0	0	2	2
21	Lubuk Buaya	0	0	0	1	7	8	1	7	8	0	5	5	0	0	0	0	5	5
22	Koto Panjang Ikuwa Koto	0	0	0	0	4	4	0	4	4	0	1	1	0	0	0	0	1	1
23	Anak Air	0	0	0	1	4	5	1	4	5	0	2	2	0	0	0	0	2	2
24	Dadok Tunggul Hitam	0	0	0	1	3	4	1	3	4	0	2	2	0	0	0	0	2	2
	Rumah Sakit	276	280	556	240	448	688	516	728	1.244	23	68	91	10	21	31	33	89	122
1	RSUP Dr. M.Djamil	79	86	165	149	240	389	228	326	554	1	6	7	1	2	3	2	8	10
2	RSUD	5	15	20	7	13	20	12	28	40	1	7	8	0	0	0	1	7	8
3	RST	10	14	24	11	9	20	21	23	44	0	2	2	0	0	0	0	2	2
4	Bhayangkara	9	9	18	3	8	11	12	17	29	0	2	2	0	1	1	0	3	3
5	Yos Sudarso	13	6	19	5	11	16	18	17	35	1	2	3	0	0	0	1	2	3
6	BMC	36	23	59	8	16	24	44	39	83	0	2	2	1	1	2	1	3	4
7	Semen Padang Hospital	11	14	25	13	9	22	24	23	47	0	2	2	0	1	1	0	3	3
8	Aisyiah	1	1	2	0	4	4	1	5	6	0	0	0	0	0	0	0	0	0
9	Ibnu Sina	27	14	41	4	10	14	31	24	55	0	1	1	2	1	3	2	2	4
10	Selaguri	1	1	2	2	2	4	3	3	6	0	0	0	0	0	0	0	0	0
11	Siti Rahmah	14	11	25	4	8	18	15	33	1	0	1	0	0	0	0	1	0	1
12	Cicik	4	5	9	3	10	13	7	15	22	0	0	0	0	0	0	0	0	0
13	Muliara Bunda	1	4	5	1	6	7	2	10	12	0	0	0	0	0	0	0	0	0
14	Siti Hawa	1	4	5	0	4	4	1	8	9	0	0	0	0	0	0	0	0	0
15	RSB Restu Ibu	2	3	5	0	6	6	2	9	11	0	0	0	0	0	0	0	0	0
16	RSJ Hb. Saanin	3	8	11	1	10	11	4	18	22	0	1	1	0	0	0	0	1	1
17	RSJ Yaunin	0	0	0	1	3	4	1	3	4	0	0	0	0	0	0	0	0	0
18	RSK Ropana Suri	7	3	10	2	8	10	9	11	20	0	0	0	0	0	0	0	0	0
19	RS Mata PEC	8	5	13	1	4	5	9	9	18	0	0	0	0	0	0	0	0	0
20	RS Regina Eye Centre	3	2	5	1	5	5	3	7	10	0	0	0	0	0	0	0	0	0
21	RS Docta Kartika	9	3	12	1	3	4	10	6	16	0	0	0	0	0	0	0	0	0
22	RSU Naili DBS	9	16	25	5	22	27	14	38	52	0	3	3	0	1	1	0	4	4
23	RS Unand	11	15	26	12	25	37	23	40	63	1	1	2	0	0	0	1	1	2
24	RS Gigi dan Mulut Baiturrahmah	0	0	0	0	0	0	0	0	0	12	20	32	3	4	7	15	24	39
25	RSIA Lenggogeni	0	0	0	0	0	0	0	0	0	0	0	0	0	0	0	0	0	0
26	RS Hermina	12	18	30	7	14	21	19	32	51	1	1	2	1	2	3	2	3	5
27	RS Gigi dan Mulut Unand dst. (mencakup RS Pemerintah dan swasta, RS umum dan RS khusus)	0	0	0	0	2	2	0	2	2	5	18	23	2	8	10	7	26	33
SARANA PELAYANAN KESEHATAN LAIN																			
	Klinik	21	43	64	62	265	327	83	308	391	26	105	131	0	5	5	26	110	136
1	KLINIK PRATAMA WD FARMA	0	0	0	1	2	3	1	2	3	0	0	0	0	0	0	0	0	0
2	KLINIK PRATAMA KOTA TUA	0	0	0	1	5	6	1	5	6	3	1	4	0	0	0	3	1	4
3	KLINIK PRATAMA PATIMURA MEDIKA	0	0	0	1	2	1	1	2	0	1	1	0	0	0	0	0	1	1
4	KLINIK PRATAMA POLDA SUMBAR	0	0	0	1	2	1	1	2	0	1	1	0	0	0	0	0	1	1
5	KLINIK PRATAMA POLRESTA PADANG	0	0	0	1	2	1	1	2	0	1	1	0	0	0	0	0	1	1
6	KLINIK PRATAMA LAPAS PADANG	0	0	0	0	1	1	0	1	1	0	0	0	0	0	0	0	0	0
7	KLINIK UTAMA NATASHA SKIN CENTER	0	2	2	0	2	2	0	4	4	0	0	0	0	0	0	0	0	0
8	KLINIK UTAMA DERMA Q PUSAT	0	9	9	0	0	0	0	9	9	0	0	0	0	0	0	0	0	0
9	KLINIK UTAMA PRAMITA	1	1	1	1	1	1	1	2	3	0	0	0	0	0	0	0	0	0
10	KLINIK UTAMA AYANI WOMEN AND CHILDREN	8	6	14	1	3	4	9	9	18	0	0	0	0	0	0	0	0	0
11	KLINIK PRATAMA ANANDARA	0	0	0	0	2	2	0	2	2	0	0	0	0	0	0	0	0	0
12	KLINIK PRATAMA GIGI GAIA	0	0	0	0	0	0	0	0	0	7	7	0	0	0	0	0	7	7
13	KLINIK PRATAMA ERHA ULTIMATE	0	0	0	0	4	4	0	4	4	1	0	1	0	0	0	1	0	1
14	KLINIK PRATAMA MELATI	0	0	0	0	4	4	0	4	4	1	0	1	0	0	0	1	0	1
15	KLINIK UTAMA BENING'S	0	2	2	0	3	3	0	5	5	0	0	0	0	0	0	0	0	0
16	KLINIK UTAMA TUNAS AYANI	0	3	3	0	3	3	0	6	6	0	0	0	0	0	0	0	0	0
17	KLINIK PRATAMA AISKIN PREMIER	0	0	0	0	4	4	0	4	4	0	0	0	0	0	0	0	0	0
18	KLINIK PRATAMA INTAN SARI	0	0	0	1	4	5	1	4	5	1	0	1	0	0	0	1	0	1
19	KLINIK PRATAMA HESTI WIRA SAKTI	0	0	0	1	2	1	1	2	0	1	1	0	0	0	0	0	1	1
20	KLINIK PRATAMA INTRO MEDIKA	0	0	0	1	2	3	1	2	3	1	0	1	0	0	0	1	0	1
21	KLINIK PRATAMA PALANG MERAH INDONESIA	0	0	0	1	2	3	1	2	3	0	0	0	0	0	0	0	0	0
22	KLINIK PRATAMA MEDISKA KAI	0	0	0	1	2	1	1	2	0									

NO	UNIT KERJA	DR SPESIALIS			DOKTER			TOTAL			DOKTER GIGI			DOKTER GIGI SPESIALIS			TOTAL		
		L	P	L+P	L	P	L+P	L	P	L+P	L	P	L+P	L	P	L+P	L	P	L+P
224	APOTEK SIPPO FARMA	0	0	0	0	0	0	0	0	0	0	0	0	0	0	0	0	0	0
225	APOTEK SUMBER JAYA	0	0	0	0	0	0	0	0	0	0	0	0	0	0	0	0	0	0
226	APOTEK SYAMA INDAH	0	0	0	0	0	0	0	0	0	0	0	0	0	0	0	0	0	0
227	APOTEK SYUHADA	0	0	0	0	0	0	0	0	0	0	0	0	0	0	0	0	0	0
228	APOTEK T3 BUNDO	0	0	0	0	0	0	0	0	0	0	0	0	0	0	0	0	0	0
229	APOTEK TANDIKO FARMA	0	0	0	0	0	0	0	0	0	0	0	0	0	0	0	0	0	0
230	APOTEK TARANDAM	0	0	0	0	0	0	0	0	0	0	0	0	0	0	0	0	0	0
231	APOTEK TELKOMEDIKA	0	0	0	0	0	0	0	0	0	0	0	0	0	0	0	0	0	0
232	APOTEK TESA FARMA	0	0	0	0	0	0	0	0	0	0	0	0	0	0	0	0	0	0
233	APOTEK THE TA FARMA	0	0	0	0	0	0	0	0	0	0	0	0	0	0	0	0	0	0
234	APOTEK THIA FARMA	0	0	0	0	0	0	0	0	0	0	0	0	0	0	0	0	0	0
235	APOTEK TITANFA FARMA	0	0	0	0	0	0	0	0	0	0	0	0	0	0	0	0	0	0
236	APOTEK TRAFA	0	0	0	0	0	0	0	0	0	0	0	0	0	0	0	0	0	0
237	APOTEK TRIFA	0	0	0	0	0	0	0	0	0	0	0	0	0	0	0	0	0	0
238	APOTEK UQAIL	0	0	0	0	0	0	0	0	0	0	0	0	0	0	0	0	0	0
239	APOTEK VA FARMA	0	0	0	0	0	0	0	0	0	0	0	0	0	0	0	0	0	0
240	APOTEK VIBRA	0	0	0	0	0	0	0	0	0	0	0	0	0	0	0	0	0	0
241	APOTEK WD. FARMA	0	0	0	0	0	0	0	0	0	0	0	0	0	0	0	0	0	0
242	APOTEK WIDYA	0	0	0	0	0	0	0	0	0	0	0	0	0	0	0	0	0	0
243	APOTEK WILIAN FARMA	0	0	0	0	0	0	0	0	0	0	0	0	0	0	0	0	0	0
244	APOTEK WINDA FARMA	0	0	0	0	0	0	0	0	0	0	0	0	0	0	0	0	0	0
245	APOTEK WINDA FARMA 1610	0	0	0	0	0	0	0	0	0	0	0	0	0	0	0	0	0	0
246	APOTEK YULVI	0	0	0	0	0	0	0	0	0	0	0	0	0	0	0	0	0	0
247	APOTEK ZEA FARMA	0	0	0	0	0	0	0	0	0	0	0	0	0	0	0	0	0	0
248	APOTEK ZULINA FARMA	0	0	0	0	0	0	0	0	0	0	0	0	0	0	0	0	0	0
249	APOTEK MALIKA ADJI JAYA	0	0	0	0	0	0	0	0	0	0	0	0	0	0	0	0	0	0
250	APOTEK AZKA FARMA	0	0	0	0	0	0	0	0	0	0	0	0	0	0	0	0	0	0
251	APOTEK SMF 3	0	0	0	0	0	0	0	0	0	0	0	0	0	0	0	0	0	0
252	APOTEK AL FATH	0	0	0	0	0	0	0	0	0	0	0	0	0	0	0	0	0	0
253	APOTEK MAGZA FARMA	0	0	0	0	0	0	0	0	0	0	0	0	0	0	0	0	0	0
254	APOTEK CIPTA ANDALAS FARMA	0	0	0	0	0	0	0	0	0	0	0	0	0	0	0	0	0	0
255	APOTEK ASRI MEDIKA	0	0	0	0	0	0	0	0	0	0	0	0	0	0	0	0	0	0
JUMLAH (KAB/KOTA)^a		303	346	649	334	907	1.241	637	1.253	1.890	74	295	369	11	31	42	85	326	411
RASIO TERHADAP 100.000 PENDUDUK				68.0			130.1			198.1			38.7			4.4			43.1

Sumber: Bidang Sumber Daya Kesehatan dan Bidang Pelayanan Kesehatan

Keterangan : - Tenaga kesehatan termasuk yang memiliki ijazah pasca sarjana dan doktor

a. Pada penghitungan jumlah dan rasio di tingkat kabupaten/kota, nakes yang bertugas di lebih dari satu tempat hanya dihitung satu kali

TABEL 14

**KEPERAWATAN DAN TENAGA KEBIDANAN DI FASILITAS KESEHATAN
KABUPATEN/KOTA PADANG
TAHUN 2024**

NO	UNIT KERJA	TENAGA KEPERAWATAN			TENAGA KEBIDANAN
		L	P	L+P	
1	2	3	4	5	6
	Puskesmas	13	235	248	382
1	Bungus	1	9	10	22
2	Lubuk Kilangan	1	15	16	17
3	Lubuk Begalung	1	10	11	16
4	Pagambiran	1	9	10	17
5	Seberang Padang	0	9	9	19
6	Pemancangan	0	9	9	12
7	Rawang	2	7	9	13
8	Andalas	0	13	13	12
9	Parak Karakah	0	5	5	7
10	Padang Pasir	0	15	15	23
11	Ulak Karang	1	9	10	10
12	Air Tawar	0	6	6	9
13	Alai	1	5	6	8
14	Nanggalo	0	14	14	18
15	Lapai	0	9	9	10
16	Belimbing	2	8	10	12
17	Kuranji	1	12	13	9
18	Ambacang	0	9	9	14
19	Pauh	0	11	11	35
20	Air Dingin	1	13	14	23
21	Lubuk Buaya	1	13	14	25
22	Koto Panjang Ikua Koto	0	10	10	15
23	Anak Air	0	7	7	22
24	Dadok Tunggul Hitam	0	8	8	14
	Jumlah	13	235	248	382
	Rumah Sakit	625	2790	3415	408
1	RSUP Dr. M.Djamil	301	1182	1483	96
2	RSUD	20	159	179	43
3	RST	45	155	200	28
4	Bhayangkara	14	58	72	27
5	Yos Sudarso	17	140	157	12
6	BMC	24	164	188	18
7	Semen Padang Hospital	45	159	204	23
8	Aisyiah	3	41	44	3
9	Ibnu Sina	21	101	122	12
10	Selaguri	0	17	17	0
11	Siti Rahmah	27	96	123	16
12	Cicik	0	31	31	23
13	Mutiara Bunda	0	25	25	17
14	Siti Hawa	0	12	12	21
15	RSB Restu Ibu	3	15	18	24
16	RSJ Hb. Saanin	36	118	154	0
17	RSJ Yaunin	6	7	13	0
18	RSK Ropana Suri	8	36	44	0
19	RS Mata PEC	6	39	45	0
20	RS Regina Eye Centre	4	24	28	0
21	RS Docta Kartika	6	11	17	0
22	RSU Naili DBS	11	49	60	8
23	RS Unand	17	91	108	21
24	RS Gigi dan Mulut Baiturrahmah	0	0	0	0
25	RSIA Lenggogeni	0	4	4	5
26	RS Hermina	11	53	64	9
27	RS Gigi dan Mulut Unand dst. (mencakup RS Pemerintah dan swasta, RS umum dan RS khusus)	0	3	3	2
SARANA PELAYANAN KESEHATAN LAIN					
	Klinik	21	233	254	163
1	KLINIK PRATAMA WD FARMA	0	3	3	
2	KLINIK PRATAMA KOTA TUA	0	1	1	2
3	KLINIK PRATAMA PATIMURA MEDIKA	0	0	0	2

NO	UNIT KERJA	TENAGA KEPERAWATAN			TENAGA KEBIDANAN
		L	P	L+P	
4	KLINIK PRATAMA POLDA SUMBAR	0	2	2	3
5	KLINIK PRATAMA POLRESTA PADANG	0	2	2	1
6	KLINIK PRATAMA LAPAS PADANG	0	3	3	0
7	KLINIK UTAMA NATASHA SKIN CENTER	0	3	3	0
8	KLINIK UTAMA DERMA Q PUSAT	0	1	1	0
9	KLINIK UTAMA PRAMITA	0	3	3	0
10	KLINIK UTAMA AYANI WOMEN AND CHILDREN	0	3	3	10
11	KLINIK PRATAMA ANANDARA	0	1	1	0
12	KLINIK PRATAMA GIGI GAIA	0	0	0	0
13	KLINIK PRATAMA ERHA ULTIMATE	0	1	1	3
14	KLINIK PRATAMA MELATI	0	1	1	3
15	KLINIK UTAMA BENING'S	0	3	3	0
16	KLINIK UTAMA TUNAS AYANI	0	0	0	3
17	KLINIK PRATAMA AISKIN PREMIER	0	4	4	0
18	KLINIK PRATAMA INTAN SARI	0	2	2	1
19	KLINIK PRATAMA HESTI WIRA SAKTI	2	2	4	1
20	KLINIK PRATAMA INTRO MEDIKA	0	1	1	2
21	KLINIK PRATAMA PALANG MERAH INDONESIA	0	1	1	1
22	KLINIK PRATAMA MEDISKA KAI	0	0	0	0
23	KLINIK PRATAMA LISNA YPK- PLN	0	0	0	2
24	KLINIK PRATAMA MURNI ELOK	0	1	1	1
25	KLINIK PRATAMA KIMIA FARMA PROKLAMASI	2	5	7	1
26	KLINIK PRATAMA GIGI ZIRCONIC	0	0	0	0
27	KLINIK PRATAMA DENTIKA KLINIK GIGI	0	1	1	0
28	KLINIK PRATAMA GAIA DENTAL CLINIC SIMP.HARU	0	4	4	0
29	KLINIK PRATAMA MITRA SENDONA	0	2	2	2
30	KLINIK PRATAMA MAFAZA	0	1	1	1
31	KLINIK PRATAMA IDAMAN	0	1	1	4
32	KLINIK UTAMA REGITA MATERNITY	0	0	0	4
33	KLINIK UTAMA MY LOVELY CHILD	0	3	3	0
34	KLINIK UTAMA MAYANA MEDICAL CENTER	1	3	4	0
35	KLINIK PRATAMA OHANA DENTAL CARE	0	0	0	0
36	KLINIK PRATAMA DAHLIA	0	2	2	1
37	KLINIK PRATAMA CEMPAKA INDAH	0	2	2	2
38	KLINIK PRATAMA BPK SUMBAR	0	1	1	0
39	KLINIK PRATAMA SEHAT GAJAH MADA	0	1	1	3
40	KLINIK UTAMA BKIM	0	34	34	0
41	KLINIK PRATAMA YAKES TELKOM TPKK	0	2	2	0
42	KLINIK PRATAMA RAHMI HATTA	1	0	1	1
43	KLINIK PRATAMA UNIVERSITAS NEGERI PADANG	0	2	2	2
44	KLINIK PRATAMA MEDIKA SAINTIKA	0	4	4	1
45	KLINIK PRATAMA TONKES 133/YUDHA SAKTI	3	1	4	0
46	KLINIK PRATAMA AVICENNA	0	1	1	1
47	KLINIK PRATAMA CEMARA PKBI	0	1	1	2
48	KLINIK PRATAMA DIVA	0	2	2	0
49	KLINIK PRATAMA ARUM SARI	0	2	2	0
50	KLINIK PRATAMA CENDANA	0	1	1	2
51	KLINIK PRATAMA PELINDO II	0	2	2	0
52	KLINIK PRATAMA KANTOR KESEHATAN PELABUHAN (KKP)	0	0	0	0

NO	UNIT KERJA	TENAGA KEPERAWATAN			TENAGA KEBIDANAN
		L	P	L+P	
53	KLINIK PRATAMA ANISA	0	4	4	3
54	KLINIK PRATAMA PEDULI SEHAT	0	3	3	1
55	KLINIK PRATAMA PENYEJUK	0	1	1	2
56	KLINIK PRATAMA LANUD SUTAN SJAHRIR	0	1	1	1
57	KLINIK PRATAMA TULIP PERSADA	0	1	1	1
58	KLINIK PRATAMA DELIMA MEDIKA	0	3	3	1
59	KLINIK PRATAMA RISALAH MEDIKA	0	2	2	0
60	KLINIK PRATAMA ARAFAH	0	2	2	2
61	KLINIK PRATAMA RAISA LUBUK MINTURUN	0	0	0	3
62	KLINIK PRATAMA PERMATA IBU	1	1	2	3
63	KLINIK PRATAMA SAT BRIMOB POLDA SUMBAR	0	2	2	1
64	KLINIK PRATAMA RUTAN PADANG	0	2	2	0
65	KLINIK PRATAMA LAPAS PEREMPUAN KELAS II B PADANG	0	2	2	1
66	KLINIK PRATAMA PERINTIS MEDIKA	0	1	1	1
67	KLINIK PRATAMA FAUZIAH MEDIKA	0	2	2	0
68	KLINIK UTAMA ISHTHETIC	0	0	0	0
69	KLINIK PRATAMA SEHAT GARUDA MEDIKA	0	2	2	2
70	KLINIK PRATAMA MERCUBAKTIJAYA	1	1	2	2
71	KLINIK PRATAMA ZAMRUD	0	2	2	1
72	KLINIK PRATAMA ASY SYIFA MEDIKA	0	2	2	3
73	KLINIK PRATAMA KELUARGA SEHAT	0	1	1	2
74	KLINIK PRATAMA ARMINA MEDIKA	0	2	2	6
75	KLINIK PRATAMA PURI MEDICAL	3	1	4	2
76	KLINIK PRATAMA ASSALAM	0	2	2	1
77	KLINIK PRATAMA NOMOR SATU	0	2	2	1
78	KLINIK PRATAMA MEDIKA IMANI	1	1	2	1
79	KLINIK PRATAMA KASIH IBU	0	2	2	3
80	KLINIK PRATAMA dr. HELGAWATI	0	2	2	3
81	KLINIK PRATAMA NETTI	0	2	2	2
82	KLINIK PRATAMA SIMPANG ANDURING	0	3	3	3
83	KLINIK PRATAMA AZIMAR ANAS	0	1	1	3
84	KLINIK PRATAMA ASIA PADANG	0	1	1	2
85	KLINIK PRATAMA MEDIKA ANDALAS	0	2	2	0
86	KLINIK PRATAMA FITRIA	0	2	2	2
87	KLINIK PRATAMA ANI	0	2	2	4
88	KLINIK PRATAMA SEMEN PADANG BY PASS	0	1	1	2
89	KLINIK UTAMA MATA OPHTHA	0	2	2	0
90	KLINIK PRATAMA FAUZANA MEDIKA	0	5	5	1
91	KLINIK PRATAMA NUSA INDAH	0	1	1	3
92	KLINIK PRATAMA SEMEN PADANG INDARUNG	0	5	5	1
93	KLINIK PRATAMA HANIFA MEDICAL CENTRE	0	2	2	1
94	KLINIK PRATAMA SPN POLDA SUMBAR	0	2	2	1
95	KLINIK PRATAMA BUAH HATI	0	2	2	3
96	KLINIK PRATAMA RAHMATAN LIL ALAMIN	0	2	2	3
97	KLINIK PRATAMA LAKSMI ANAS	0	0	0	3
98	KLINIK PRATAMA MUTIARA MEDIKA	0	1	1	1
99	KLINIK PRATAMA TYIARA BUNDA	0	1	1	2

NO	UNIT KERJA	TENAGA KEPERAWATAN			TENAGA KEBIDANAN
		L	P	L+P	
100	KLINIK PRATAMA SAMUDRA MEDIKA	0	2	2	0
101	KLINIK PRATAMA MITRA AYU	0	1	1	3
102	KLINIK PRATAMA DISKES LANTAMAL II	4	1	5	2
103	KLINIK PRATAMA PERMATA BUNDA	1	1	2	3
104	KLINIK PRATAMA BERKAH SEHAT MEDIKA (BSM) BUNGUS	0	0	0	0
105	KLINIK PRATAMA GIGI SEHAT	0	2	2	0
106	KLINIK PRATAMA ZAP PADANG	0	2	2	0
107	KLINIK PRATAMA MIRMUS	0	0	0	1
108	KLINIK PRATAMA ALFATIH	0	1	1	1
109	KLINIK PRATAMA ZR GLOWTERNITY	0	1	1	1
110	KLINIK PRATAMA ATHENA	0	1	1	0
111	KLINIK PRATAMA GF AESTHETIC	0	1	1	0
112	KLINIK PRATAMA NAAVAGREEN	0	2	2	0
113	KLINIK PRATAMA MEFA DENTAL CLINIC	0	2	2	0
114	KLINIK PRATAMA FAUZIAH MEDICAL CENTER	0	3	3	0
115	KLINIK UTAMA MOOSC	0	0	0	0
116	KLINIK UTAMA LISNAKU SPECIALIST CENTER	0	1	1	0
117	KLINIK UTAMA DESANI	0	1	1	1
118	KLINIK PRATAMA DENTAL HAHOUSE PADANG	0	1	1	0
119	KLINIK PRATAMA DRIA BEAUTY SKIN PADANG	0	2	2	0
120	KLINIK PRATAMA AISYIAH CAB. GAUNG	0	1	1	2
121	KLINIK UTAMA WINADA	0	1	1	0
122	KLINIK UTAMA PRODIA	0	3	3	0
123	KLINIK UTAMA MEDIKIDS BY MHDC WAKAF PADANG	0	1	1	0
124	KLINIK PRATAMA POLTEKES KEMENKES PADANG	0	2	2	3
125	KLINIK PRATAMA BNNP SUMBAR	1	0	1	0
	Tempat Praktik Mandiri Tenaga Kesehatan	0	1	1	117
1	dr. HERLINA, Sp.A, M.Biomed	0	0	0	0
2	dr. RESYA I NOER, Sp.DV	0	0	0	0
3	dr. RANTI ADRIANI, SpA	0	0	0	0
4	dr. NOVI ARIUS, Sp.S, M.Biomed	0	0	0	0
5	dr. RESYA I NOER, Sp.DV	0	0	0	0
6	dr. RINA GUSTIA, Sp.D.V.E, Subsp. D.A, FINSADV, FAADV	0	0	0	0
7	dr. Irvan Medison SpP (K), FISR, FAPSR	0	0	0	0
8	dr. TRI PUSPITA PRIHATINNINGRUM AF, Sp. DV	0	0	0	0
9	dr. IDHA YULFIWANTI, Sp.A	0	0	0	0
10	dr. EBILL FUJI EDISON, M.Si.	0	0	0	0
11	dr. AUMAS PABUTI, Sp.A(K), MARS	0	0	0	0
12	Dr. dr. HUDILA RIFA KARMIA, Sp.OG	0	0	0	0
13	dr. NINA KURNIASIH, SpKKLP	0	0	0	0
14	dr. IVANNY KHOSASIH, Sp. A , CIMI	0	0	0	0
15	dr. ALEX CHANDRA, Sp.PD	0	0	0	0
16	dr. FAUZANANAZIFAH, Sp.D.V.E (Apotik Kimia Farma Cengkeh)	0	0	0	0
17	dr. H. YASKUR SYARIF. Sp.M	0	0	0	0
18	dr. DIAN AYU HAMAMA PITRA, Sp. N, M.Biomed	0	0	0	0
19	Dr. dr. DWI YULIA, Sp.PK, Subsp. Onk.K (K)	0	0	0	0
20	dr. MUHAMMAD FADHLI ABDULLAH Sp.And	0	0	0	0
21	dr. ANDRIANI FUJI LESTARI, Sp.D.V.E	0	0	0	0
22	dr. IDHA YULFIWANTI, Sp.A	0	0	0	0
23	dr. VESRI YOGA, SpPD-KGEH, MARS, FINASIM	0	0	0	0
24	dr. ROZA OKTARINA, SpKKLP	0	0	0	0

NO	UNIT KERJA	TENAGA KEPERAWATAN			TENAGA KEBIDANAN
		L	P	L+P	
25	dr. ESTER WULANDARI FAHMI	0	0	0	0
26	dr. LIZAANDRIANI, M.Kes	0	0	0	0
27	dr. FALENSHIA WAHYUNI	0	0	0	0
28	dr. NOVIA RAHMI PUTRI	0	0	0	0
29	dr. DEVI NOVIANA SAPUTRI	0	0	0	0
30	dr. DION PRATAMA	0	0	0	0
31	dr. NUDIYA DINA RAMADHANI	0	0	0	0
32	dr. CLARISSA HASANA HASMI	0	0	0	0
33	dr. MAILINGGA PUTRI	0	0	0	0
34	dr. ILHAMI RAMADENTA	0	0	0	0
35	dr. CYNTIA ZULINASARI	0	0	0	0
36	dr.Rifkind Malik	0	0	0	0
37	dr. RACHMAT FAJAR	0	0	0	0
38	dr. RARA NOVTRIA	0	0	0	0
39	dr. PRIMA MINERVA, M.Biomed	0	0	0	0
40	dr. WIWI MARMA	0	0	0	0
41	dr. WINDY ASFARIKA	0	0	0	0
42	dr. ANDEARIESA DARMANSIUS	0	0	0	0
43	dr. EBILL FUJI EDISON, M.Si.	0	0	0	0
44	dr. ASNI BOESTAMI	0	0	0	0
45	dr. MAYA ANGGUN SURI	0	0	0	0
46	dr. DWI EKA SEPTIA, MARS	0	0	0	0
47	dr. SHENDI AMALIA PUTRI	0	0	0	0
48	dr. DEFRIANI ZALERTI	0	0	0	0
49	dr. Nadiya Ulfa Mawardi	0	0	0	0
50	dr. HILMA RIZKA HERMAYENI	0	0	0	0
51	dr. DEWI SANDRA MAYA SARI, MARS	0	0	0	0
52	dr. Susi Rahmawati, MARS	0	0	0	0
53	dr. DYAH ANJANI UTAMI	0	0	0	0
54	dr. EBILL FUJI EDISON, M.Si.	0	0	0	0
55	dr. DARA IMANISA	0	0	0	0
56	dr. RAHMAD SUHENDRI	0	0	0	0
57	dr. RIFONDA	0	0	0	0
58	dr. Hj. Eti Sabran	0	0	0	0
59	dr. HAFIZ IEDZHAFILLAH	0	0	0	0
60	dr. LENI ARIA NASTA	0	0	0	0
61	dr. DWIKI SURYA PRAYOGA	0	0	0	0
62	dr. SILVIA THAMRIN	0	0	0	1
63	dr. AVIRA ADRISMA	0	0	0	0
64	dr. DWI AMELISA EDWINA	0	0	0	0
65	dr. Erlinengsih, MARS	0	0	0	0
66	dr. FITRIA HENY	0	0	0	0
67	dr. Dian Suryani	0	0	0	0
68	dr. RAHMY DYANOVANI	0	0	0	0
69	dr. Welly Elvadari	0	0	0	2
70	dr. RIKA AMRAN	0	0	0	0
71	dr. SILVIA THAMRIN	0	0	0	0
72	dr. RIKA AMRAN	0	0	0	0
73	dr. RAFKI AFTIA PRATAMA	0	0	0	0
74	dr. NENENG PUTRI DEWI	0	0	0	0
75	dr. MAY HAPPY M	0	1	1	0
76	dr. Desy Susanty	0	0	0	1
77	dr. SRI NANI JELMILA, M.Biomed	0	0	0	0
78	dr. YULI RILDA	0	0	0	0
79	dr. RIZKI NANDA PUTRA	0	0	0	0
80	dr. AISYA HAYUM	0	0	0	0
81	Dr. dr. ERDANELA SETIAWATI, M.M., FISPH, FISC.M.	0	0	0	0
82	dr. RAHMI ZAHRA	0	0	0	0
83	dr. PUSPITA INDAH SARI MALIK	0	0	0	0
84	drg. ASTRI SEPTIARINI	0	0	0	0
85	drg. HERLINA	0	0	0	0
86	drg. AGNESSA PRATAMIOKTA	0	0	0	0
87	drg. KURNIA SANDI PUTRA	0	0	0	0
88	drg. MONICA SALESY PUTRI	0	0	0	0
89	drg. DIKI SEPTIANO	0	0	0	0
90	drg. SAUSAN AMIRA PUTRI	0	0	0	0
91	drg. FRISDAWATI AMRAN BOER, MM	0	0	0	0
92	Drg.Sally Yumanta.Sp.KG	0	0	0	0
93	drg. JASMANIAR MARS, Sp. Perio	0	0	0	0
94	drg.Rahmi Harmiyati.Sp.PM	0	0	0	0
95	drg.Dedi Sumantri.M.DSc	0	0	0	0

NO	UNIT KERJA	TENAGA KEPERAWATAN			TENAGA KEBIDANAN
		L	P	L+P	
96	drg. FELIX CALVIN EMANUEL WARUWU	0	0	0	0
97	drg. OVINA THIASEL	0	0	0	0
98	drg. RIZQ HIDAYATI	0	0	0	0
99	drg. RIKA EVILYANTI	0	0	0	0
100	drg. SISRI OKTAVIANA AGJA	0	0	0	0
101	drg. DEDE SETIAWAN	0	0	0	0
102	drg. Bakhtaruddin	0	0	0	0
103	drg. AMANADENTHA AUGUSTRIZA	0	0	0	0
104	drg. AFRIDAWATI, M. MKES	0	0	0	0
105	drg. ARIUS ARIEF TJENDEKIAWAN	0	0	0	0
106	drg. HEDY SOLEMAN	0	0	0	0
107	drg. ZACHARIAS KRESHNAARIEF	0	0	0	0
108	Dr. drg. FUCCY UTAMY SYAFITRI, Sp. Ort	0	0	0	0
109	drg. SANTI ENGLA SARI	0	0	0	0
110	drg. Afando Ekardo, MM	0	0	0	0
111	drg. MAICITRA NURFADHLI	0	0	0	0
112	drg. NETTA ANGGRAINI, MDSc., Sp.Perio	0	0	0	0
113	drg. MUHAMMAD THORIQ SUBHAN AZMIR	0	0	0	0
114	drg. MUMTAZ SONIA AZMIR	0	0	0	0
115	drg. M. AZMIR	0	0	0	0
116	drg. Riri Fitria Geofani, M.Kes	0	0	0	0
117	drg. AMALIA AKBAR	0	0	0	0
118	drg. FELIX CALVIN EMANUEL WARUWU	0	0	0	0
119	drg. UMMUL KHOIR	0	0	0	0
120	drg. SRI RAMADANI	0	0	0	0
121	drg. LUSI ELPINA	0	0	0	0
122	drg. NICKE YOLANDA	0	0	0	0
123	drg. SRI ZIRMA HARTATI	0	0	0	0
124	drg. SRI PANDU UTAMI MSi	0	0	0	0
125	drg. MISRA YENI	0	0	0	0
126	drg. FRISDAWATI AMRAN BOER, MM	0	0	0	0
127	Dr. drg. AIDA FITRIANA, M.BIOMED	0	0	0	0
128	drg. PRATIWI HAPSARI NINGSIH	0	0	0	0
129	drg. FAHIRA OCSA VISRA	0	0	0	0
130	drg. GUSTRIA RAHAYU	0	0	0	0
131	drg. FIKA MELINDA PUTRI	0	0	0	0
132	drg. ELNI YANTI	0	0	0	0
133	drg. SEDACI YANDAKA	0	0	0	0
134	drg. DIO ERVAN	0	0	0	0
135	drg. Puti Sari Mayang	0	0	0	0
136	drg. TIARA RENAFRI MAYARI	0	0	0	0
137	drg. REFLY SAGO	0	0	0	0
138	drg. EFRIWANTI	0	0	0	0
139	drg. DESI SARTIKA	0	0	0	0
140	drg. AMANI NABILA FITRI	0	0	0	0
141	drg. WIRA DAHLIA	0	0	0	0
142	drg. DIO ERVAN	0	0	0	0
143	drg. EKA THERESIA	0	0	0	0
144	drg. Fitri Sakinah Firman	0	0	0	0
145	Dr. drg. ANDRIES PASCAWINATA, MDSc, Sp.BMM	0	0	0	0
146	drg. NUR AINI AFIFAH	0	0	0	0
147	drg. Suci Auliya	0	0	0	0
148	drg. FAUZAN ADI PUTRA	0	0	0	0
149	drg. DINDA RATNA JUWITA	0	0	0	0
150	drg. MERRY AYUNDA PUTRI	0	0	0	0
151	drg. INDAH PERMATA SARI	0	0	0	0
152	drg. DIO ERVAN	0	0	0	0
153	drg. FITRI MARLINA	0	0	0	0
154	drg. DEA FAVELLA	0	0	0	0
155	Dr. drg. Utami Arma, MDSC	0	0	0	0
156	drg. AHMAD GHAZALI ADAM	0	0	0	0
157	drg. SUCI AULIYA	0	0	0	0
158	drg. STELA MAYSA PRIMA	0	0	0	0
159	drg. KHAIRUL ARHAM	0	0	0	0
160	drg. SARI MAULINA	0	0	0	0
161	drg. YESSY ARISANDE	0	0	0	0
162	drg. JANE THERESIA	0	0	0	0
163	drg. MUTHIA SYUKMA PERTIWI	0	0	0	0
164	drg. RAUDATUL AGVA ZAHIRA	0	0	0	0
165	drg. YANETRY ADRIANI	0	0	0	0
166	drg. ULFA RIZALNI	0	0	0	0

NO	UNIT KERJA	TENAGA KEPERAWATAN			TENAGA KEBIDANAN
		L	P	L+P	
167	drg. BETRI DILLA ANDANI	0	0	0	0
168	Bdn. Syukma Reni, S.ST	0	0	0	2
169	Hj. Nilawati, S.SiT	0	0	0	3
170	Elly Vambo, A.Md.Keb	0	0	0	5
171	AFRIDA A.Md.Keb	0	0	0	3
172	Halimatun Sakdiah,Amd,Keb	0	0	0	2
173	Dewi Fitria, S.Keb	0	0	0	2
174	Syarwini, A.Md.Keb, M.Biomed	0	0	0	2
175	Armiati A.Md.Keb	0	0	0	2
176	Bayu Pratiwi, A.Mb.Keb	0	0	0	3
177	Bdn. HARTI CANDRA, S.Keb	0	0	0	2
178	RITA FITRIANA, A.Md.Keb	0	0	0	2
179	Sri Wahyuni, S.Keb	0	0	0	3
180	Yusmarni, Amd.Keb	0	0	0	2
181	SILVIA NOVASARI, A.Md.Keb	0	0	0	3
182	Bdn. MONALISA, S.ST	0	0	0	2
183	Mariani Darwis, A.Md.Keb	0	0	0	3
184	Wista Arena, A, Md. Keb	0	0	0	2
185	Bdn. FARIDA LELI, S.SiT	0	0	0	1
186	Hj. Almi Latif, S.SiT	0	0	0	2
187	Rahma Yana S, A.Md.Keb	0	0	0	2
188	Hj.Yurnalita,A.Md.Keb	0	0	0	2
189	Hj. Asnawati, S.SiT	0	0	0	2
190	Erlinawati, S.ST	0	0	0	2
191	Emalini, S.SiT, M.Biomed	0	0	0	2
192	Hj. Gusniati, A.Md.Keb	0	0	0	6
193	Emelia rostina Amd.Keb	0	0	0	2
194	Marzattia Yulika, S.Keb	0	0	0	2
195	NELVIA GUSTINAR, A.Md.Keb	0	0	0	2
196	Nurmaini	0	0	0	2
197	FITRI HANDAYANI, A.Md.Keb	0	0	0	2
198	MURNI AHMAD, A.Md.Keb	0	0	0	1
199	Kameri, A.Md.Keb	0	0	0	2
200	Netti	0	0	0	3
201	NELVIA GUSTINAR, A.Md.Keb	0	0	0	2
202	NURMAINI, A.Md.Keb	0	0	0	2
203	RIKA HARDI, S.ST	0	0	0	3
204	DESMIWARTI, S.Tr.Keb	0	0	0	3
205	Vanda Lubis,Amd.Keb	0	0	0	2
206	Riska Juwita, A.Md.Keb	0	0	0	4
207	ZULHELMIATI, A.Md.Keb	0	0	0	2
208	Yeni herawati, S.SiT.M.H	0	0	0	3
209	Umil Fahmi, Amd Keb	0	0	0	7
210	YOSI MARLINA, S.Keb	0	0	0	3
211	ANA MARTHA FANI, A.Md.Keb	0	0	0	1
212	Widra, S.Tr.Keb	0	0	0	3
213	FEBI DWI RAHTOMO, S.Ft, Ftr	0	0	0	0
	Unit Transfusi Darah	0	0	0	0
1	UTD RSUP DR. M. DJAMIL PADANG	0	0	0	0
2	UTD PMI KOTA PADANG	0	0	0	0
	Laboratorium Kesehatan	0	7	7	0
1	LABORATORIUM KESDA SUMATERA BARAT	0	1	1	0
2	LABORATORIUM KLINIK PRODIA PADANG	0	6	6	0
3	LABORATORIUM KLINIK KIMIA FARMA DIAGNOSTIKA	0	0	0	0
4	LABORATORIUM KLINIK DIAGNOS	0	0	0	0
5	LABORATORIUM KLINIK SEJAWAT	0	0	0	0
6	LABORATORIUM KLINIK ANUGRAH	0	0	0	0
	Apotek	0	0	0	0
1	APOTEK ABDILAH FARMA	0	0	0	0
2	APOTEK Aa FARMA	0	0	0	0
3	APOTEK ADAM	0	0	0	0
4	APOTEK ADEVA	0	0	0	0
5	APOTEK ADI PHARMA	0	0	0	0
6	APOTEK ADINDA	0	0	0	0
7	APOTEK AF FARMA	0	0	0	0

NO	UNIT KERJA	TENAGA KEPERAWATAN			TENAGA KEBIDANAN
		L	P	L+P	
8	APOTEK AGAZ FARMA	0	0	0	0
9	APOTEK AL AHNAF	0	0	0	0
10	APOTEK ALDRICH MEDIKA	0	0	0	0
11	APOTEK AL FATH	0	0	0	0
12	APOTEK AL FATIH	0	0	0	0
13	APOTEK AL FURQAN	0	0	0	0
14	APOTEK AL JARWAL FARMA	0	0	0	0
15	APOTEK ALKAFI	0	0	0	0
16	APOTEK ALMEDINA	0	0	0	0
17	APOTEK AMALDA SARI MEDICA	0	0	0	0
18	APOTEK AMANAH YARSI SUMBAR	0	0	0	0
19	APOTEK AMINI	0	0	0	0
20	APOTEK ANANDA	0	0	0	0
21	APOTEK ANANDA MEDIKA	0	0	0	0
22	APOTEK ANDIEN & AZHIVA	0	0	0	0
23	APOTEK ANGKASA	0	0	0	0
24	APOTEK ANTOKAN	0	0	0	0
25	APOTEK ANUGRAH	0	0	0	0
26	APOTEK ANUGRAH 24	0	0	0	0
27	APOTEK APOTEKMU	0	0	0	0
28	APOTEK APOTIKKITO	0	0	0	0
29	APOTEK ARA MEDICA	0	0	0	0
30	APOTEK AS - SALAM	0	0	0	0
31	APOTEK ASHSHIDDIQ	0	0	0	0
32	APOTEK ASRI BARU	0	0	0	0
33	APOTEK ASRI DUA	0	0	0	0
34	APOTEK ASRI FARMA	0	0	0	0
35	APOTEK ASSYAFI	0	0	0	0
36	APOTEK ASSYFA FARMA	0	0	0	0
37	APOTEK ASyanaRa Farma	0	0	0	0
38	APOTEK ATHIRA FARMA	0	0	0	0
39	APOTEK AURELLIA FARMA	0	0	0	0
40	APOTEK AW FARMA	0	0	0	0
41	APOTEK AZIZI	0	0	0	0
42	APOTEK BANTUAN	0	0	0	0
43	APOTEK BANTUAN BARU	0	0	0	0
44	APOTEK BANTUAN MUDA	0	0	0	0
45	APOTEK BAROKAH FARMA	0	0	0	0
46	APOTEK BASAMO	0	0	0	0
47	APOTEK BERIZIN KITA	0	0	0	0
48	APOTEK BERKAH DUNIA AKHIRAT	0	0	0	0
49	APOTEK BIO FARMA	0	0	0	0
50	APOTEK BIODERM	0	0	0	0
51	APOTEK BRILIANT FARMA	0	0	0	0
52	APOTEK BUDI MULYA	0	0	0	0
53	APOTEK BUNDA MEDIKA	0	0	0	0
54	APOTEK CAHAYA BARU	0	0	0	0
55	APOTEK CAHAYA FARMA	0	0	0	0
56	APOTEK CENGKEH	0	0	0	0
57	APOTEK CIPUAN	0	0	0	0
58	APOTEK CLAIRINE	0	0	0	0
59	APOTEK COLOMBIA	0	0	0	0
60	APOTEK CV. GINA SEPTIVANI	0	0	0	0
61	APOTEK DE DUA JAYA FARMA PRATAMA	0	0	0	0
62	APOTEK DEMARU	0	0	0	0
63	APOTEK DIRA	0	0	0	0
64	APOTEK DHUHA MEDIKA	0	0	0	0
65	APOTEK DIANA	0	0	0	0
66	APOTEK DIANALIS FARMA	0	0	0	0
67	APOTEK DIVA FARMA	0	0	0	0
68	APOTEK DIVYA FARMA	0	0	0	0
69	APOTEK DUNIA SEHAT I	0	0	0	0
70	APOTEK DUO BINTANG	0	0	0	0
71	APOTEK DUO SITI	0	0	0	0
72	APOTEK EDU FARMA	0	0	0	0
73	APOTEK EDU FARMA 2	0	0	0	0
74	APOTEK ERA FARMA	0	0	0	0
75	APOTEK ERHA 21	0	0	0	0
76	APOTEK FAJAR BARU	0	0	0	0
77	APOTEK FARIZ FARMA	0	0	0	0
78	APOTEK FATHIR FARMA	0	0	0	0

NO	UNIT KERJA	TENAGA KEPERAWATAN			TENAGA KEBIDANAN
		L	P	L+P	
79	APOTEK FELA FARMA	0	0	0	0
80	APOTEK FINANTHA	0	0	0	0
81	APOTEK FIRA FARMA	0	0	0	0
82	APOTEK FITRAH	0	0	0	0
83	APOTEK FRIMASARI	0	0	0	0
84	APOTEK GAJAH	0	0	0	0
85	APOTEK GFM	0	0	0	0
86	APOTEK GLORY	0	0	0	0
87	APOTEK HANIFAH MEDICAL CENTRE	0	0	0	0
88	APOTEK HARUN	0	0	0	0
89	APOTEK HASANAH	0	0	0	0
90	APOTEK HAZAMA	0	0	0	0
91	APOTEK HAZIM	0	0	0	0
92	APOTEK HENDRA FARMA	0	0	0	0
93	APOTEK HIDAYAH FARMA	0	0	0	0
94	APOTEK IBUNDA	0	0	0	0
95	APOTEK IDEAL BARU	0	0	0	0
96	APOTEK IHSAN	0	0	0	0
97	APOTEK IKHLAS	0	0	0	0
98	APOTEK IKSAN FARMA	0	0	0	0
99	APOTEK ILHAM FARMA	0	0	0	0
100	APOTEK ILIRAN FARMA	0	0	0	0
101	APOTEK INANTA	0	0	0	0
102	APOTEK INDOSEHAT	0	0	0	0
103	APOTEK INTRO MEDIKA	0	0	0	0
104	APOTEK IZZATY FARMA	0	0	0	0
105	APOTEK JATI JAYA	0	0	0	0
106	APOTEK JAYA FARMA	0	0	0	0
107	APOTEK JAYENI	0	0	0	0
108	APOTEK JINAN FARMA	0	0	0	0
109	APOTEK JUPRI	0	0	0	0
110	APOTEK KARIM FARMA	0	0	0	0
111	APOTEK KELUARGA 16	0	0	0	0
112	APOTEK KEMBANG SAIYO FARMA	0	0	0	0
113	APOTEK KIKI SARI	0	0	0	0
114	APOTEK KIMIA FARMA	0	0	0	0
115	APOTEK KIMIA FARMA 530	0	0	0	0
116	APOTEK KIMIA FARMA A Yani	0	0	0	0
117	APOTEK KIMIA FARMA ADINEGORO	0	0	0	0
118	APOTEK KIMIA FARMA ANDALAS	0	0	0	0
119	APOTEK KIMIA FARMA CENGKEH	0	0	0	0
120	APOTEK KIMIA FARMA FORTUNA	0	0	0	0
121	APOTEK KIMIA FARMA HAMKA	0	0	0	0
122	APOTEK KIMIA FARMA L. BEGALUNG	0	0	0	0
123	APOTEK KIMIA FARMA LAPAI	0	0	0	0
124	APOTEK KIMIA FARMA PROKLAMASI	0	0	0	0
125	APOTEK KIMIA FARMA SITEBA	0	0	0	0
126	APOTEK KIMIA FARMA TAN MALAKA	0	0	0	0
127	APOTEK KITA PADANG	0	0	0	0
128	APOTEK KSATRIA	0	0	0	0
129	APOTEK K-ZARMINI	0	0	0	0
130	APOTEK LENSA SATU	0	0	0	0
131	APOTEK LISA	0	0	0	0
132	APOTEK LISNA	0	0	0	0
133	APOTEK MADINA	0	0	0	0
134	APOTEK MADYA CV	0	0	0	0
135	APOTEK MADYA I	0	0	0	0
136	APOTEK MAFAZA	0	0	0	0
137	APOTEK MAGZA MEDIKA	0	0	0	0
138	APOTEK MAJU JAYA	0	0	0	0
139	APOTEK MALAIKA FARMA	0	0	0	0
140	APOTEK MARCOS	0	0	0	0
141	APOTEK MAULANA	0	0	0	0
142	APOTEK MEDIA FARMA	0	0	0	0
143	APOTEK MEDIA MEDIKA	0	0	0	0
144	APOTEK MEDIKA FARMA	0	0	0	0
145	APOTEK MEDIKA MANDIRI	0	0	0	0
146	APOTEK MEDIKAPUNKTUR	0	0	0	0
147	APOTEK MEDISKA PT. KAI	0	0	0	0
148	APOTEK MEGA FARMA	0	0	0	0
149	APOTEK MEGA UTAMA	0	0	0	0
150	APOTEK MEKAR	0	0	0	0

NO	UNIT KERJA	TENAGA KEPERAWATAN			TENAGA KEBIDANAN
		L	P	L+P	
151	APOTEK MERDEKA	0	0	0	0
152	APOTEK MIDI	0	0	0	0
153	APOTEK MINANG	0	0	0	0
154	APOTEK MITRA SEHAT	0	0	0	0
155	APOTEK MONICA	0	0	0	0
156	APOTEK MUAMALAH	0	0	0	0
157	APOTEK MULIA	0	0	0	0
158	APOTEK MULYA FARMA	0	0	0	0
159	APOTEK MUNA FARMA	0	0	0	0
160	APOTEK MURNI JAYA	0	0	0	0
161	APOTEK MUSI	0	0	0	0
162	APOTEK MUSLIM JAYA	0	0	0	0
163	APOTEK MUSTAQIM JAYA	0	0	0	0
164	APOTEK MY LOVELY CHILD	0	0	0	0
165	APOTEK NABESA	0	0	0	0
166	APOTEK NASIONAL	0	0	0	0
167	APOTEK NAUFAL	0	0	0	0
168	APOTEK NAWWARAH	0	0	0	0
169	APOTEK NAYHIKA FARMA	0	0	0	0
170	APOTEK NEW HIDJRAH	0	0	0	0
171	APOTEK NIA	0	0	0	0
172	APOTEK NK FARMA	0	0	0	0
173	APOTEK NURUL WIDYA	0	0	0	0
174	APOTEK OASIS	0	0	0	0
175	APOTEK OBINDO	0	0	0	0
176	APOTEK PADANG	0	0	0	0
177	APOTEK PALITO FARMA	0	0	0	0
178	APOTEK PATIMURA	0	0	0	0
179	APOTEK PENDIDIKAN STIFARM	0	0	0	0
180	APOTEK PENYEJUK	0	0	0	0
181	APOTEK PERMATA	0	0	0	0
182	APOTEK PERMATA FARMA	0	0	0	0
183	APOTEK PERMATA FARMA 1	0	0	0	0
184	APOTEK PRIMA	0	0	0	0
185	APOTEK PT. BERLIAN SERASI	0	0	0	0
186	APOTEK PUTI BUNGSU	0	0	0	0
187	APOTEK QK FARMA	0	0	0	0
188	APOTEK RAHMATAN LIL AMIN	0	0	0	0
189	APOTEK RAHMI	0	0	0	0
190	APOTEK RAISSA	0	0	0	0
191	APOTEK RANAI	0	0	0	0
192	APOTEK RIDO ILLAHI	0	0	0	0
193	APOTEK RITA	0	0	0	0
194	APOTEK RIZA	0	0	0	0
195	APOTEK RIZA MEDIKA	0	0	0	0
196	APOTEK RIZKA FARMASIA	0	0	0	0
197	APOTEK RIZKHA FARMA	0	0	0	0
198	APOTEK ROSTIE	0	0	0	0
199	APOTEK RUHUL J	0	0	0	0
200	APOTEK RURI FARMA	0	0	0	0
201	APOTEK SAHABAT JAYA	0	0	0	0
202	APOTEK SAIYO FARMA	0	0	0	0
203	APOTEK SALSABILA	0	0	0	0
204	APOTEK SALWA	0	0	0	0
205	APOTEK SAMUDRA	0	0	0	0
206	APOTEK SANA FARMA	0	0	0	0
207	APOTEK SANDRA	0	0	0	0
208	APOTEK SANKIN FARMA	0	0	0	0
209	APOTEK SARAS	0	0	0	0
210	APOTEK SARAS FARMA	0	0	0	0
211	APOTEK SARI	0	0	0	0
212	APOTEK SARTIKA	0	0	0	0
213	APOTEK SEHAT	0	0	0	0
214	APOTEK SEHATI	0	0	0	0
215	APOTEK SEHATI FARMA	0	0	0	0
216	APOTEK SEMOGA JAYA	0	0	0	0
217	APOTEK SENTRAL FARMA	0	0	0	0
218	APOTEK SHAFI FARMA	0	0	0	0
219	APOTEK SHERLY	0	0	0	0
220	APOTEK SINAR	0	0	0	0
221	APOTEK SINAR BARU	0	0	0	0
222	APOTEK SINAR MAJU PHARMA	0	0	0	0

NO	UNIT KERJA	TENAGA KEPERAWATAN			TENAGA KEBIDANAN
		L	P	L+P	
223	APOTEK SINAR MAS	0	0	0	0
224	APOTEK SIPPO FARMA	0	0	0	0
225	APOTEK SUMBER JAYA	0	0	0	0
226	APOTEK SYAMA INDAH	0	0	0	0
227	APOTEK SYUHADA	0	0	0	0
228	APOTEK T3 BUNDO	0	0	0	0
229	APOTEK TANDIKO FARMA	0	0	0	0
230	APOTEK TARANDAM	0	0	0	0
231	APOTEK TELKOMEDIKA	0	0	0	0
232	APOTEK TESA FARMA	0	0	0	0
233	APOTEK THE TA FARMA	0	0	0	0
234	APOTEK THIA FARMA	0	0	0	0
235	APOTEK TITANFA FARMA	0	0	0	0
236	APOTEK TRAFI	0	0	0	0
237	APOTEK TRIFA	0	0	0	0
238	APOTEK UQAIL	0	0	0	0
239	APOTEK VA FARMA	0	0	0	0
240	APOTEK VIBRA	0	0	0	0
241	APOTEK WD. FARMA	0	0	0	0
242	APOTEK WIDYA	0	0	0	0
243	APOTEK WILIAN FARMA	0	0	0	0
244	APOTEK WINDA FARMA	0	0	0	0
245	APOTEK WINDA FARMA 1610	0	0	0	0
246	APOTEK YULVI	0	0	0	0
247	APOTEK ZEA FARMA	0	0	0	0
248	APOTEK ZULINA FARMA	0	0	0	0
249	APOTEK MALIKA ADJI JAYA	0	0	0	0
250	APOTEK AZKA FARMA	0	0	0	0
251	APOTEK SMF 3	0	0	0	0
252	APOTEK AL FATH	0	0	0	0
253	APOTEK MAGZA FARMA	0	0	0	0
254	APOTEK CIPTA ANDALAS FARMA	0	0	0	0
255	APOTEK ASRI MEDIKA	0	0	0	0
JUMLAH (KAB/KOTA) ^a		666	3,384	4,049	1,261
RASIO TERHADAP 100.000 PENDUDUK				424.3	132.2

Sumber: Bidang Sumber Daya Kesehatan dan Bidang Pelayanan Kesehatan

TABEL 15

**JUMLAH TENAGA KESEHATAN MASYARAKAT, KESEHATAN LINGKUNGAN, DAN GIZI DI FASILITA
KABUPATEN/KOTA PADANG
TAHUN 2024**

NO	UNIT KERJA	TENAGA KESEHATAN MASYARAKAT			TENAGA KESEHATAN LINGKUNGAN		
		L	P	L+P	L	P	L+P
1	2	3	4	5	6	7	8
	Puskesmas	2	29	31	6	30	36
1	Bungus	0	2	2	2	0	2
2	Lubuk Kilangan	0	0	0	1	1	2
3	Lubuk Begalung	0	2	2	0	1	1
4	Pagambiran	0	1	1	0	1	1
5	Seberang Padang	0	1	1	0	1	1
6	Pemancangan	0	1	1	0	1	1
7	Rawang	0	1	1	0	1	1
8	Andalas	1	1	2	1	1	2
9	Parak Karakah	0	1	1	1	1	2
10	Padang Pasir	0	1	1	0	3	3
11	Ulak Karang	0	0	0	0	2	2
12	Air Tawar	0	1	1	0	1	1
13	Alai	0	0	0	0	1	1
14	Nanggalo	1	1	2	0	2	2
15	Lapai	0	1	1	0	1	1
16	Belimbing	0	2	2	0	2	2
17	Kuranji	0	1	1	0	2	2
18	Ambacang	0	2	2	0	1	1
19	Pauh	0	2	2	0	0	0
20	Air Dingin	0	1	1	0	2	2
21	Lubuk Buaya	0	1	1	0	2	2
22	Koto Panjang Ikua Koto	0	2	2	0	1	1
23	Anak Air	0	2	2	1	1	2
24	Dadok Tunggul Hitam	0	2	2	0	1	1
	Rumah Sakit	12	50	62	15	27	42
1	RSUP Dr. M.Djamil	9	32	41	3	5	8
2	RSUD	1	7	8	0	7	7
3	RST	0	1	1	0	3	3
4	Bhayangkara	0	0	0	0	1	1
5	Yos Sudarso	0	0	0	1	0	1
6	BMC	0	0	0	1	0	1
7	Semen Padang Hospital	0	0	0	1	0	1
8	Aisyiah	0	0	0	1	0	1
9	Ibnu Sina	0	0	0	0	1	1
10	Selaguri	0	0	0	0	0	0
11	Siti Rahmah	0	4	4	1	0	1
12	Cicik	0	1	1	0	1	1
13	Mutiara Bunda	0	0	0	1	1	1
14	Siti Hawa	0	0	0	0	1	1
15	RSB Restu Ibu	1	0	1	0	1	1
16	RSJ Hb. Saanin	1	2	3	0	4	4
17	RSJ Yaunin	0	0	0	0	0	0
18	RSK Ropana Suri	0	1	1	1	0	1
19	RS Mata PEC	0	1	1	0	1	1
20	RS Regina Eye Centre	0	0	0	1	0	1
21	RS Docta Kartika	0	0	0	1	0	1
22	RSU Naili DBS	0	0	0	0	1	1
23	RS Unand	0	1	1	1	1	2
24	RS Gigi dan Mulut Baiturrahmah	0	0	0	0	0	0
25	RSIA Lenggogeni	0	0	0	1	0	1
26	RS Hermina	0	0	0	1	0	1
27	RS Gigi dan Mulut Unand dst. (mencakup RS Pemerintah dan swasta, RS umum dan RS khusus)	0	0	0	0	0	0
	SARANA PELAYANAN KESEHATAN LAIN			0			0

NO	UNIT KERJA	TENAGA KESEHATAN MASYARAKAT			TENAGA KESEHATAN LINGKUNGAN		
		L	P	L+P	L	P	L+P
1	2	3	4	5	6	7	8
	Klinik	0	0	0	0	1	1
1	KLINIK PRATAMA WD FARMA	0	0	0	0	0	0
2	KLINIK PRATAMA KOTA TUA	0	0	0	0	0	0
3	KLINIK PRATAMA PATIMURA MEDIKA	0	0	0	0	0	0
4	KLINIK PRATAMA POLDA SUMBAR	0	0	0	0	0	0
5	KLINIK PRATAMA POLRESTA PADANG	0	0	0	0	0	0
6	KLINIK PRATAMA LAPAS PADANG	0	0	0	0	0	0
7	KLINIK UTAMA NATASHA SKIN CENTER	0	0	0	0	0	0
8	KLINIK UTAMA DERMA Q PUSAT	0	0	0	0	0	0
9	KLINIK UTAMA PRAMITA	0	0	0	0	0	0
10	KLINIK UTAMA AYANI WOMEN AND CHILDREN	0	0	0	0	0	0
11	KLINIK PRATAMA ANANDARA	0	0	0	0	0	0
12	KLINIK PRATAMA GIGI GAIA	0	0	0	0	0	0
13	KLINIK PRATAMA ERHA ULTIMATE	0	0	0	0	0	0
14	KLINIK PRATAMA MELATI	0	0	0	0	0	0
15	KLINIK UTAMA BENING'S	0	0	0	0	0	0
16	KLINIK UTAMA TUNAS AYANI	0	0	0	0	0	0
17	KLINIK PRATAMA AISKIN PREMIER	0	0	0	0	0	0
18	KLINIK PRATAMA INTAN SARI	0	0	0	0	0	0
19	KLINIK PRATAMA HESTI WIRA SAKTI	0	0	0	0	0	0
20	KLINIK PRATAMA INTRO MEDIKA	0	0	0	0	0	0
21	KLINIK PRATAMA PALANG MERAH INDONESIA	0	0	0	0	0	0
22	KLINIK PRATAMA MEDISKA KAI	0	0	0	0	0	0
23	KLINIK PRATAMA LISNA YPK- PLN	0	0	0	0	0	0
24	KLINIK PRATAMA MURNI ELOK	0	0	0	0	0	0
25	KLINIK PRATAMA KIMIA FARMA PROKLAMASI	0	0	0	0	0	0
26	KLINIK PRATAMA GIGI ZIRCONIC	0	0	0	0	0	0
27	KLINIK PRATAMA DENTIKA KLINIK GIGI	0	0	0	0	0	0
28	KLINIK PRATAMA GAIA DENTAL CLINIC SIMP.HARU	0	0	0	0	0	0
29	KLINIK PRATAMA MITRA SENDONA	0	0	0	0	0	0
30	KLINIK PRATAMA MAFAZA	0	0	0	0	0	0
31	KLINIK PRATAMA IDAMAN	0	0	0	0	0	0
32	KLINIK UTAMA REGITA MATERNITY	0	0	0	0	0	0
33	KLINIK UTAMA MY LOVELY CHILD	0	0	0	0	0	0
34	KLINIK UTAMA MAYANA MEDICAL CENTER	0	0	0	0	0	0
35	KLINIK PRATAMA OHANA DENTAL CARE	0	0	0	0	0	0
36	KLINIK PRATAMA DAHLIA	0	0	0	0	0	0
37	KLINIK PRATAMA CEMPAKA INDAH	0	0	0	0	0	0
38	KLINIK PRATAMA BPK SUMBAR	0	0	0	0	0	0
39	KLINIK PRATAMA SEHAT GAJAH MADA	0	0	0	0	0	0
40	KLINIK UTAMA BKIM	0	0	0	0	1	1
41	KLINIK PRATAMA YAKES TELKOM TPKK	0	0	0	0	0	0
42	KLINIK PRATAMA RAHMI HATTA	0	0	0	0	0	0
43	KLINIK PRATAMA UNIVERSITAS NEGERI PADANG	0	0	0	0	0	0
44	KLINIK PRATAMA MEDIKA SAINTIKA	0	0	0	0	0	0
45	KLINIK PRATAMA TONKES 133/YUDHA SAKTI	0	0	0	0	0	0
46	KLINIK PRATAMA AVICENNA	0	0	0	0	0	0
47	KLINIK PRATAMA CEMARA PKBI	0	0	0	0	0	0
48	KLINIK PRATAMA DIVA	0	0	0	0	0	0

NO	UNIT KERJA	TENAGA KESEHATAN MASYARAKAT			TENAGA KESEHATAN LINGKUNGAN		
		L	P	L+P	L	P	L+P
1	2	3	4	5	6	7	8
49	KLINIK PRATAMA ARUM SARI	0	0	0	0	0	0
50	KLINIK PRATAMA CENDANA	0	0	0	0	0	0
51	KLINIK PRATAMA PELINDO II	0	0	0	0	0	0
52	KLINIK PRATAMA KANTOR KESEHATAN PELABUHAN (KKP)	0	0	0	0	0	0
53	KLINIK PRATAMA ANISA	0	0	0	0	0	0
54	KLINIK PRATAMA PEDULI SEHAT	0	0	0	0	0	0
55	KLINIK PRATAMA PENYEJUK	0	0	0	0	0	0
56	KLINIK PRATAMA LANUD SUTAN SJAHRIR	0	0	0	0	0	0
57	KLINIK PRATAMA TULIP PERSADA	0	0	0	0	0	0
58	KLINIK PRATAMA DELIMA MEDIKA	0	0	0	0	0	0
59	KLINIK PRATAMA RISALAH MEDIKA	0	0	0	0	0	0
60	KLINIK PRATAMA ARAFAH	0	0	0	0	0	0
61	KLINIK PRATAMA RAISA LUBUK MINTURUN	0	0	0	0	0	0
62	KLINIK PRATAMA PERMATA IBU	0	0	0	0	0	0
63	KLINIK PRATAMA SAT BRIMOB POLDA SUMBAR	0	0	0	0	0	0
64	KLINIK PRATAMA RUTAN PADANG	0	0	0	0	0	0
65	KLINIK PRATAMA LAPAS PEREMPUAN KELAS II B PADANG	0	0	0	0	0	0
66	KLINIK PRATAMA PERINTIS MEDIKA	0	0	0	0	0	0
67	KLINIK PRATAMA FAUZIAH MEDIKA	0	0	0	0	0	0
68	KLINIK UTAMA ISHNETIC	0	0	0	0	0	0
69	KLINIK PRATAMA SEHAT GARUDA MEDIKA	0	0	0	0	0	0
70	KLINIK PRATAMA MERCUBAKTIJAYA	0	0	0	0	0	0
71	KLINIK PRATAMA ZAMRUD	0	0	0	0	0	0
72	KLINIK PRATAMA ASY SYIFA MEDIKA	0	0	0	0	0	0
73	KLINIK PRATAMA KELUARGA SEHAT	0	0	0	0	0	0
74	KLINIK PRATAMA ARMINA MEDIKA	0	0	0	0	0	0
75	KLINIK PRATAMA PURI MEDICAL	0	0	0	0	0	0
76	KLINIK PRATAMA ASSALAM	0	0	0	0	0	0
77	KLINIK PRATAMA NOMOR SATU	0	0	0	0	0	0
78	KLINIK PRATAMA MEDIKA IMANI	0	0	0	0	0	0
79	KLINIK PRATAMA KASIH IBU	0	0	0	0	0	0
80	KLINIK PRATAMA dr. HELGAWATI	0	0	0	0	0	0
81	KLINIK PRATAMA NETTI	0	0	0	0	0	0
82	KLINIK PRATAMA SIMPANG ANDURING	0	0	0	0	0	0
83	KLINIK PRATAMA AZIMAR ANAS	0	0	0	0	0	0
84	KLINIK PRATAMA ASIA PADANG	0	0	0	0	0	0
85	KLINIK PRATAMA MEDIKA ANDALAS	0	0	0	0	0	0
86	KLINIK PRATAMA FITRIA	0	0	0	0	0	0
87	KLINIK PRATAMA ANI	0	0	0	0	0	0
88	KLINIK PRATAMA SEMEN PADANG BY PASS	0	0	0	0	0	0
89	KLINIK UTAMA MATA OPHTHA	0	0	0	0	0	0
90	KLINIK PRATAMA FAUZANA MEDIKA	0	0	0	0	0	0
91	KLINIK PRATAMA NUSA INDAH	0	0	0	0	0	0
92	KLINIK PRATAMA SEMEN PADANG INDARUNG	0	0	0	0	0	0
93	KLINIK PRATAMA HANIFA MEDICAL CENTRE	0	0	0	0	0	0
94	KLINIK PRATAMA SPN POLDA SUMBAR	0	0	0	0	0	0
95	KLINIK PRATAMA BUAH HATI	0	0	0	0	0	0

NO	UNIT KERJA	TENAGA KESEHATAN MASYARAKAT			TENAGA KESEHATAN LINGKUNGAN		
		L	P	L+P	L	P	L+P
1	2	3	4	5	6	7	8
96	KLINIK PRATAMA RAHMATAN LIL ALAMIN	0	0	0	0	0	0
97	KLINIK PRATAMA LAKSMI ANAS	0	0	0	0	0	0
98	KLINIK PRATAMA MUTIARA MEDIKA	0	0	0	0	0	0
99	KLINIK PRATAMA TYIARA BUNDA	0	0	0	0	0	0
100	KLINIK PRATAMA SAMUDRA MEDIKA	0	0	0	0	0	0
101	KLINIK PRATAMA MITRA AYU	0	0	0	0	0	0
102	KLINIK PRATAMA DISKES LANTAMAL II	0	0	0	0	0	0
103	KLINIK PRATAMA PERMATA BUNDA	0	0	0	0	0	0
104	KLINIK PRATAMA BERKAH SEHAT MEDIKA (BSM) BUNGUS	0	0	0	0	0	0
105	KLINIK PRATAMA GIGI SEHAT	0	0	0	0	0	0
106	KLINIK PRATAMA ZAP PADANG	0	0	0	0	0	0
107	KLINIK PRATAMA MIRMUS	0	0	0	0	0	0
108	KLINIK PRATAMA ALFATIH	0	0	0	0	0	0
109	KLINIK PRATAMA ZR GLOWTERNITY	0	0	0	0	0	0
110	KLINIK PRATAMA ATHENA	0	0	0	0	0	0
111	KLINIK PRATAMA GF AESTHETIC	0	0	0	0	0	0
112	KLINIK PRATAMA NAAVAGREEN	0	0	0	0	0	0
113	KLINIK PRATAMA MEFA DENTAL CLINIC	0	0	0	0	0	0
114	KLINIK PRATAMA FAUZIAH MEDICAL CENTER	0	0	0	0	0	0
115	KLINIK UTAMA MOOSC	0	0	0	0	0	0
116	KLINIK UTAMA LISNAKU SPECIALIST CENTER	0	0	0	0	0	0
117	KLINIK UTAMA DESANI	0	0	0	0	0	0
118	KLINIK PRATAMA DENTAL HAHOUSE PADANG	0	0	0	0	0	0
119	KLINIK PRATAMA DRIA BEAUTY SKIN PADANG	0	0	0	0	0	0
120	KLINIK PRATAMA AISYIAH CAB. GAUNG	0	0	0	0	0	0
121	KLINIK UTAMA WINADA	0	0	0	0	0	0
122	KLINIK UTAMA PRODIA	0	0	0	0	0	0
123	KLINIK UTAMA MEDIKIDS BY MHDC WAKAF PADANG	0	0	0	0	0	0
124	KLINIK PRATAMA POLTEKES KEMENKES PADANG	0	0	0	0	0	0
125	KLINIK PRATAMA BNNP SUMBAR	0	0	0	0	0	0
	Tempat Praktik Mandiri Tenaga Kesehatan	0	0	0	0	0	0
1	dr. HERLINA, Sp.A, M.Biomed	0	0	0	0	0	0
2	dr. RESYA I NOER, Sp.DV	0	0	0	0	0	0
3	dr. RANTI ADRIANI, SpA	0	0	0	0	0	0
4	dr. NOVI ARIUS, Sp.S, M.Biomed	0	0	0	0	0	0
5	dr. RESYA I NOER, Sp.DV	0	0	0	0	0	0
6	dr. RINA GUSTIA, Sp.D.V.E, Subsp. D.A	0	0	0	0	0	0
7	dr. Irvan Medison SpP (K), FISR, FAPSF	0	0	0	0	0	0
8	dr. TRI PUSPITA PRIHATINNINGRUM A	0	0	0	0	0	0
9	dr. IDHA YULFIWANTI, Sp.A	0	0	0	0	0	0
10	dr. EBILL FUJI EDISON, M.Si.	0	0	0	0	0	0
11	dr. AUMAS PABUTI, Sp.A(K), MARS	0	0	0	0	0	0
12	Dr. dr. HUDILA RIFA KARMIA, Sp.OG	0	0	0	0	0	0
13	dr. NINA KURNIASIH, SpKKLP	0	0	0	0	0	0
14	dr. IVANNY KHOSASIH, Sp. A , CIMI	0	0	0	0	0	0
15	dr. ALEX CHANDRA, Sp.PD	0	0	0	0	0	0
16	dr. FAUZANANAZIFAH, Sp.D.V.E (Apoti	0	0	0	0	0	0
17	dr. H. YASKUR SYARIF. Sp.M	0	0	0	0	0	0
18	dr. DIAN AYU HAMAMA PITRA, Sp. N, M	0	0	0	0	0	0

NO	UNIT KERJA	TENAGA KESEHATAN MASYARAKAT			TENAGA KESEHATAN LINGKUNGAN		
		L	P	L+P	L	P	L+P
1	2	3	4	5	6	7	8
19	Dr. dr. DWI YULIA, Sp.PK, Subsp. Onk.	0	0	0	0	0	0
20	dr. MUHAMMAD FADHLI ABDULLAH Sp	0	0	0	0	0	0
21	dr. ANDRIANI FUJI LESTARI, Sp.D.V.E	0	0	0	0	0	0
22	dr. IDHA YULFIWANTI, Sp.A	0	0	0	0	0	0
23	dr. VESRI YOGA, SpPD-KGEH, MARS,	0	0	0	0	0	0
24	dr. ROZA OKTARINA, SpKKLP	0	0	0	0	0	0
25	dr. ESTER WULANDARI FAHMI	0	0	0	0	0	0
26	dr. LIZAANDRIANI, M.Kes	0	0	0	0	0	0
27	dr. FALENSHIA WAHYUNI	0	0	0	0	0	0
28	dr. NOVIA RAHMI PUTRI	0	0	0	0	0	0
29	dr. DEVI NOVIANA SAPUTRI	0	0	0	0	0	0
30	dr. DION PRATAMA	0	0	0	0	0	0
31	dr. NUDIYA DINA RAMADHANI	0	0	0	0	0	0
32	dr. CLARISSA HASANA HASMI	0	0	0	0	0	0
33	dr. MAILINGGA PUTRI	0	0	0	0	0	0
34	dr. ILHAMI RAMADENTA	0	0	0	0	0	0
35	dr. CYNTIA ZULINASARI	0	0	0	0	0	0
36	dr.Rifkind Malik	0	0	0	0	0	0
37	dr. RACHMAT FAJAR	0	0	0	0	0	0
38	dr. RARA NOVTRIA	0	0	0	0	0	0
39	dr. PRIMA MINERVA, M.Biomed	0	0	0	0	0	0
40	dr. WIWI MARMA	0	0	0	0	0	0
41	dr. WINDY ASFARIKA	0	0	0	0	0	0
42	dr. ANDEARIESA DARMANSIUS	0	0	0	0	0	0
43	dr. EBILL FUJI EDISON, M.Si.	0	0	0	0	0	0
44	dr. ASNI BOESTAMI	0	0	0	0	0	0
45	dr. MAYA ANGGUN SURI	0	0	0	0	0	0
46	dr. DWI EKA SEPTIA, MARS	0	0	0	0	0	0
47	dr. SHENDI AMALIA PUTRI	0	0	0	0	0	0
48	dr. DEFRIANI ZALERTI	0	0	0	0	0	0
49	dr. Nadiya Ulfa Mawardi	0	0	0	0	0	0
50	dr. HILMA RIZKA HERMAYENI	0	0	0	0	0	0
51	dr. DEWI SANDRA MAYA SARI, MARS	0	0	0	0	0	0
52	dr. Susi Rahmawati, MARS	0	0	0	0	0	0
53	dr. DYAH ANJANI UTAMI	0	0	0	0	0	0
54	dr. EBILL FUJI EDISON, M.Si.	0	0	0	0	0	0
55	dr. DARA IMANISA	0	0	0	0	0	0
56	dr. RAHMAD SUHENDRI	0	0	0	0	0	0
57	dr. RIFONDA	0	0	0	0	0	0
58	dr. Hj. Eti Sabran	0	0	0	0	0	0
59	dr. HAFIZ IEDZHAFILLAH	0	0	0	0	0	0
60	dr. LENI ARIA NASTA	0	0	0	0	0	0
61	dr. DWIKI SURYA PRAYOGA	0	0	0	0	0	0
62	dr. SILVIA THAMRIN	0	0	0	0	0	0
63	dr. AVIRA ADRISMA	0	0	0	0	0	0
64	dr. DWI AMELISA EDWINA	0	0	0	0	0	0
65	dr. Erlinengsih, MARS	0	0	0	0	0	0
66	dr. FITRIA HENY	0	0	0	0	0	0
67	dr. Dian Suryani	0	0	0	0	0	0
68	dr. RAHMY DYANOVANI	0	0	0	0	0	0
69	dr. Welly Elvandari	0	0	0	0	0	0
70	dr. RIKA AMRAN	0	0	0	0	0	0
71	dr. SILVIA THAMRIN	0	0	0	0	0	0
72	dr. RIKA AMRAN	0	0	0	0	0	0
73	dr. RAFKI AFTIA PRATAMA	0	0	0	0	0	0
74	dr. NENENG PUTRI DEWI	0	0	0	0	0	0
75	dr. MAY HAPPY M	0	0	0	0	0	0
76	dr. Desy Susanty	0	0	0	0	0	0
77	dr. SRI NANI JELMILA, M.Biomed	0	0	0	0	0	0
78	dr. YULI RILDA	0	0	0	0	0	0
79	dr. RIZKI NANDA PUTRA	0	0	0	0	0	0
80	dr. AISYA HAYUM	0	0	0	0	0	0
81	Dr. dr. ERDANELA SETIAWATI, M.M., F	0	0	0	0	0	0
82	dr. RAHMI ZAHRA	0	0	0	0	0	0
83	dr. PUSPITA INDAH SARI MALIK	0	0	0	0	0	0
84	drg. ASTRI SEPTIARINI	0	0	0	0	0	0

NO	UNIT KERJA	TENAGA KESEHATAN MASYARAKAT			TENAGA KESEHATAN LINGKUNGAN		
		L	P	L+P	L	P	L+P
1	2	3	4	5	6	7	8
85	drg. HERLINA	0	0	0	0	0	0
86	drg. AGNESSA PRATAMIOKTA	0	0	0	0	0	0
87	drg. KURNIA SANDI PUTRA	0	0	0	0	0	0
88	drg. MONICA SALESY PUTRI	0	0	0	0	0	0
89	drg. DIKI SEPTIANO	0	0	0	0	0	0
90	drg. SAUSAN AMIRA PUTRI	0	0	0	0	0	0
91	drg. FRISDAWATI AMRAN BOER, MM	0	0	0	0	0	0
92	Drg. Sally Yumanta.Sp.KG	0	0	0	0	0	0
93	drg. JASMANIAR MARS, Sp. Perio	0	0	0	0	0	0
94	drg. Rahmi Harmiyati.Sp.PM	0	0	0	0	0	0
95	drg. Dedi Sumantri.M.DSc	0	0	0	0	0	0
96	drg. FELIX CALVIN EMANUEL WARUM	0	0	0	0	0	0
97	drg. OVINA THIASEL	0	0	0	0	0	0
98	drg. RIZQ HIDAYATI	0	0	0	0	0	0
99	drg. RIKA EVILYANTI	0	0	0	0	0	0
100	drg. SISRI OKTAVIANA AGJA	0	0	0	0	0	0
101	drg. DEDE SETIAWAN	0	0	0	0	0	0
102	drg. Bakhtaruddin	0	0	0	0	0	0
103	drg. AMANADENTHA AUGUSTRIZA	0	0	0	0	0	0
104	drg. AFRIDAWATI, M. MKES	0	0	0	0	0	0
105	drg. ARIUS ARIEF TJENDEKIAWAN	0	0	0	0	0	0
106	drg. HEDY SOLEMAN	0	0	0	0	0	0
107	drg. ZACHARIAS KRESHNAARIEF	0	0	0	0	0	0
108	Dr. drg. FUCCY UTAMY SYAFITRI, Sp.	0	0	0	0	0	0
109	drg. SANTI ENGLA SARI	0	0	0	0	0	0
110	drg. Afando Ekardo, MM	0	0	0	0	0	0
111	drg. MAICITRA NURFADHLI	0	0	0	0	0	0
112	drg. NETTA ANGGRAINI, MDSc., Sp.Pe	0	0	0	0	0	0
113	drg. MUHAMMAD THORIQ SUBHAN AZ	0	0	0	0	0	0
114	drg. MUMTAZ SONIA AZMIR	0	0	0	0	0	0
115	drg. M. AZMIR	0	0	0	0	0	0
116	drg. Riri Fitria Geofani, M.Kes	0	0	0	0	0	0
117	drg. AMALIA AKBAR	0	0	0	0	0	0
118	drg. FELIX CALVIN EMANUEL WARUM	0	0	0	0	0	0
119	drg. UMMUL KHOIR	0	0	0	0	0	0
120	drg. SRI RAMADANI	0	0	0	0	0	0
121	drg. LUSI ELPINA	0	0	0	0	0	0
122	drg. NICKE YOLANDA	0	0	0	0	0	0
123	drg. SRI ZIRMA HARTATI	0	0	0	0	0	0
124	drg. SRI PANDU UTAMI MSi	0	0	0	0	0	0
125	drg. MISRA YENI	0	0	0	0	0	0
126	drg. FRISDAWATI AMRAN BOER, MM	0	0	0	0	0	0
127	Dr. drg. AIDA FITRIANA, M.BIOMED	0	0	0	0	0	0
128	drg. PRATIWI HAPSARI NINGSIH	0	0	0	0	0	0
129	drg. FAHIRA OCSA VISRA	0	0	0	0	0	0
130	drg. GUSTRIA RAHAYU	0	0	0	0	0	0
131	drg. FIKA MELINDA PUTRI	0	0	0	0	0	0
132	drg. ELNI YANTI	0	0	0	0	0	0
133	drg. SEDACI YANDAKA	0	0	0	0	0	0
134	drg. DIO ERVAN	0	0	0	0	0	0
135	drg. Puti Sari Mayang	0	0	0	0	0	0
136	drg. TIARA RENAFRI MAYARI	0	0	0	0	0	0
137	drg. REFLY SAGO	0	0	0	0	0	0
138	drg. EFRIWANTI	0	0	0	0	0	0
139	drg. DESI SARTIKA	0	0	0	0	0	0
140	drg. AMANI NABILA FITRI	0	0	0	0	0	0
141	drg. WIRA DAHLIA	0	0	0	0	0	0
142	drg. DIO ERVAN	0	0	0	0	0	0
143	drg. EKA THERESIA	0	0	0	0	0	0
144	drg. Fitri Sakinah Firman	0	0	0	0	0	0
145	Dr. drg. ANDRIES PASCWINATA, MDSc	0	0	0	0	0	0
146	drg. NUR AINI AFIFAH	0	0	0	0	0	0
147	drg. Suci Auliya	0	0	0	0	0	0
148	drg. FAUZAN ADI PUTRA	0	0	0	0	0	0
149	drg. DINDA RATNA JUWITA	0	0	0	0	0	0
150	drg. MERRY AYUNDA PUTRI	0	0	0	0	0	0

NO	UNIT KERJA	TENAGA KESEHATAN MASYARAKAT			TENAGA KESEHATAN LINGKUNGAN		
		L	P	L+P	L	P	L+P
1	2	3	4	5	6	7	8
151	drg. INDAH PERMATA SARI	0	0	0	0	0	0
152	drg. DIO ERVAN	0	0	0	0	0	0
153	drg. FITRI MARLINA	0	0	0	0	0	0
154	drg. DEA FAVELLA	0	0	0	0	0	0
155	Dr. drg. Utami Arma, MDSC	0	0	0	0	0	0
156	drg. AHMAD GHAZALI ADAM	0	0	0	0	0	0
157	drg. SUCI AULIYA	0	0	0	0	0	0
158	drg. STELA MAYSA PRIMA	0	0	0	0	0	0
159	drg. KHAIRUL ARHAM	0	0	0	0	0	0
160	drg. SARI MAULINA	0	0	0	0	0	0
161	drg. YESSY ARISANDE	0	0	0	0	0	0
162	drg. JANE THERESIA	0	0	0	0	0	0
163	drg. MUTHIA SYUKMA PERTIWI	0	0	0	0	0	0
164	drg. RAUDATUL AGVA ZAHIRA	0	0	0	0	0	0
165	drg. YANETRY ADRIANI	0	0	0	0	0	0
166	drg. ULFA RIZALNI	0	0	0	0	0	0
167	drg. BETRI DILLA ANDANI	0	0	0	0	0	0
168	Bdn. Syukma Reni, S.ST	0	0	0	0	0	0
169	Hj. Nilawati, S.SiT	0	0	0	0	0	0
170	Elly Vambo, A.Md.Keb	0	0	0	0	0	0
171	AFRIDA A.Md.Keb	0	0	0	0	0	0
172	Halimatun Sakdiah,Amd,Keb	0	0	0	0	0	0
173	Dewi Fitria, S.Keb	0	0	0	0	0	0
174	Syarwini, A. Md.Keb, M.Biomed	0	0	0	0	0	0
175	Armiaati A.Md.Keb	0	0	0	0	0	0
176	Bayu Pratiwi, A.Mb.Keb	0	0	0	0	0	0
177	Bdn. HARTI CANDRA, S.Keb	0	0	0	0	0	0
178	RITA FITRIANA, A. Md.Keb	0	0	0	0	0	0
179	Sri Wahyuni, S.Keb	0	0	0	0	0	0
180	Yusmarni, AMd.Keb	0	0	0	0	0	0
181	SILVIA NOVASARI, A. Md.Keb	0	0	0	0	0	0
182	Bdn. MONALISA, S.ST	0	0	0	0	0	0
183	Mariani Darwis, A.Md.Keb	0	0	0	0	0	0
184	Wista Arena, A, Md. Keb	0	0	0	0	0	0
185	Bdn. FARIDA LELI, S.SiT	0	0	0	0	0	0
186	Hj. Almi Latif, S.SIT	0	0	0	0	0	0
187	Rahma Yana S, A.Md.Keb	0	0	0	0	0	0
188	Hj.Yurnalita,A.Md.Keb	0	0	0	0	0	0
189	Hj. Asnawati, S.SiT	0	0	0	0	0	0
190	Erlinawati, S.ST	0	0	0	0	0	0
191	Emalini, S.SiT, M.Biomed	0	0	0	0	0	0
192	Hj. Gusniati, A.Md.Keb	0	0	0	0	0	0
193	Emelia rostina Amd.Keb	0	0	0	0	0	0
194	Marzatia Yulika, S.Keb	0	0	0	0	0	0
195	NELVIA GUSTINAR, A.Md.Keb	0	0	0	0	0	0
196	Nurmaini	0	0	0	0	0	0
197	FITRI HANDAYANI, A. Md.Keb	0	0	0	0	0	0
198	MURNI AHMAD, A. Md.Keb	0	0	0	0	0	0
199	Kameri, A. Md.Keb	0	0	0	0	0	0
200	Netti	0	0	0	0	0	0
201	NELVIA GUSTINAR, A. Md.Keb	0	0	0	0	0	0
202	NURMAINI, A.Md.Keb	0	0	0	0	0	0
203	RIKA HARDI, S.ST	0	0	0	0	0	0
204	DESMIWARTI, S.Tr.Keb	0	0	0	0	0	0
205	Vanda Lubis,Amd.Keb	0	0	0	0	0	0
206	Riska Juwita, A.Md.Keb	0	0	0	0	0	0
207	ZULHELMIATI, A. Md.Keb	0	0	0	0	0	0
208	Yeni herawati, S.SiT.M.H	0	0	0	0	0	0
209	Umil Fahmi, Amd Keb	0	0	0	0	0	0
210	YOSI MARLINA, S.Keb	0	0	0	0	0	0
211	ANA MARTHA FANI, A. Md.Keb	0	0	0	0	0	0
212	Widra, S.Tr.Keb	0	0	0	0	0	0
213	FEBI DWI RAHTOMO, S.Ft, Ftr	0	0	0	0	0	0
	Unit Transfusi Darah	0	0	0	0	0	0
1	UTD RSUP DR. M. DJAMIL PADANG	0	0	0	0	0	0

NO	UNIT KERJA	TENAGA KESEHATAN MASYARAKAT			TENAGA KESEHATAN LINGKUNGAN		
		L	P	L+P	L	P	L+P
1	2	3	4	5	6	7	8
2	UTD PMI KOTA PADANG	0	0	0	0	0	0
1	Laboratorium Kesehatan	0	0	0	0	0	0
	LABORATORIUM KESDA SUMATERA BARAT	0	0	0	0	0	0
2	LABORATORIUM KLINIK PRODIA PADANG	0	0	0	0	0	0
3	LABORATORIUM KLINIK KIMIA FARMA DIAGNOSTIKA	0	0	0	0	0	0
4	LABORATORIUM KLINIK DIAGNOS	0	0	0	0	0	0
5	LABORATORIUM KLINIK SEJAWAT	0	0	0	0	0	0
6	LABORATORIUM KLINIK ANUGRAH	0	0	0	0	0	0
	Apotek	0	0	0	0	0	0
1	APOTEK ABDILAH FARMA	0	0	0	0	0	0
2	APOTEK Aa FARMA	0	0	0	0	0	0
3	APOTEK ADAM	0	0	0	0	0	0
4	APOTEK ADEVA	0	0	0	0	0	0
5	APOTEK ADI PHARMA	0	0	0	0	0	0
6	APOTEK ADINDA	0	0	0	0	0	0
7	APOTEK AF FARMA	0	0	0	0	0	0
8	APOTEK AGAZ FARMA	0	0	0	0	0	0
9	APOTEK AL AHNAF	0	0	0	0	0	0
10	APOTEK ALDRICH MEDIKA	0	0	0	0	0	0
11	APOTEK AL FATH	0	0	0	0	0	0
12	APOTEK AL FATIH	0	0	0	0	0	0
13	APOTEK AL FURQAN	0	0	0	0	0	0
14	APOTEK AL JARWAL FARMA	0	0	0	0	0	0
15	APOTEK ALKAFI	0	0	0	0	0	0
16	APOTEK ALMEDINA	0	0	0	0	0	0
17	APOTEK AMALDA SARI MEDICA	0	0	0	0	0	0
18	APOTEK AMANAH YARSI SUMBAR	0	0	0	0	0	0
19	APOTEK AMINI	0	0	0	0	0	0
20	APOTEK ANANDA	0	0	0	0	0	0
21	APOTEK ANANDA MEDIKA	0	0	0	0	0	0
22	APOTEK ANDIEN & AZHIVA	0	0	0	0	0	0
23	APOTEK ANGKASA	0	0	0	0	0	0
24	APOTEK ANTOKAN	0	0	0	0	0	0
25	APOTEK ANUGRAH	0	0	0	0	0	0
26	APOTEK ANUGRAH 24	0	0	0	0	0	0
27	APOTEK APOTEKMU	0	0	0	0	0	0
28	APOTEK APOTIKKITO	0	0	0	0	0	0
29	APOTEK ARA MEDICA	0	0	0	0	0	0
30	APOTEK AS - SALAM	0	0	0	0	0	0
31	APOTEK ASHSHIDDIQ	0	0	0	0	0	0
32	APOTEK ASRI BARU	0	0	0	0	0	0
33	APOTEK ASRI DUA	0	0	0	0	0	0
34	APOTEK ASRI FARMA	0	0	0	0	0	0
35	APOTEK ASSYAFI	0	0	0	0	0	0
36	APOTEK ASSYFA FARMA	0	0	0	0	0	0
37	APOTEK ASyNaRa Farma	0	0	0	0	0	0
38	APOTEK ATHIRA FARMA	0	0	0	0	0	0
39	APOTEK AURELLIA FARMA	0	0	0	0	0	0
40	APOTEK AW FARMA	0	0	0	0	0	0
41	APOTEK AZIZI	0	0	0	0	0	0
42	APOTEK BANTUAN	0	0	0	0	0	0
43	APOTEK BANTUAN BARU	0	0	0	0	0	0
44	APOTEK BANTUAN MUDA	0	0	0	0	0	0
45	APOTEK BAROKAH FARMA	0	0	0	0	0	0
46	APOTEK BASAMO	0	0	0	0	0	0
47	APOTEK BERIZIN KITA	0	0	0	0	0	0
48	APOTEK BERKAH DUNIA AKHIRAT	0	0	0	0	0	0
49	APOTEK BIO FARMA	0	0	0	0	0	0
50	APOTEK BIODERM	0	0	0	0	0	0
51	APOTEK BRILIANT FARMA	0	0	0	0	0	0
52	APOTEK BUDI MULYA	0	0	0	0	0	0

NO	UNIT KERJA	TENAGA KESEHATAN MASYARAKAT			TENAGA KESEHATAN LINGKUNGAN		
		L	P	L+P	L	P	L+P
1	2	3	4	5	6	7	8
53	APOTEK BUNDA MEDIKA	0	0	0	0	0	0
54	APOTEK CAHAYA BARU	0	0	0	0	0	0
55	APOTEK CAHAYA FARMA	0	0	0	0	0	0
56	APOTEK CENGKEH	0	0	0	0	0	0
57	APOTEK CIPUAN	0	0	0	0	0	0
58	APOTEK CLAIRINE	0	0	0	0	0	0
59	APOTEK COLOMBIA	0	0	0	0	0	0
60	APOTEK CV. GINA SEPTIVANI	0	0	0	0	0	0
61	APOTEK DE DUA JAYA FARMA PRATA	0	0	0	0	0	0
62	APOTEK DEMARU	0	0	0	0	0	0
63	APOTEK DIRA	0	0	0	0	0	0
64	APOTEK DHUHA MEDIKA	0	0	0	0	0	0
65	APOTEK DIANA	0	0	0	0	0	0
66	APOTEK DIANALIS FARMA	0	0	0	0	0	0
67	APOTEK DIVA FARMA	0	0	0	0	0	0
68	APOTEK DIVYA FARMA	0	0	0	0	0	0
69	APOTEK DUNIA SEHAT I	0	0	0	0	0	0
70	APOTEK DUO BINTANG	0	0	0	0	0	0
71	APOTEK DUO SITI	0	0	0	0	0	0
72	APOTEK EDU FARMA	0	0	0	0	0	0
73	APOTEK EDU FARMA 2	0	0	0	0	0	0
74	APOTEK ERA FARMA	0	0	0	0	0	0
75	APOTEK ERHA 21	0	0	0	0	0	0
76	APOTEK FAJAR BARU	0	0	0	0	0	0
77	APOTEK FARIZ FARMA	0	0	0	0	0	0
78	APOTEK FATHIR FARMA	0	0	0	0	0	0
79	APOTEK FELA FARMA	0	0	0	0	0	0
80	APOTEK FINANTHA	0	0	0	0	0	0
81	APOTEK FIRA FARMA	0	0	0	0	0	0
82	APOTEK FITRAH	0	0	0	0	0	0
83	APOTEK FRIMASARI	0	0	0	0	0	0
84	APOTEK GAJAH	0	0	0	0	0	0
85	APOTEK GFM	0	0	0	0	0	0
86	APOTEK GLORY	0	0	0	0	0	0
87	APOTEK HANIFAH MEDICAL CENTRE	0	0	0	0	0	0
88	APOTEK HARUN	0	0	0	0	0	0
89	APOTEK HASANAH	0	0	0	0	0	0
90	APOTEK HAZAMA	0	0	0	0	0	0
91	APOTEK HAZIM	0	0	0	0	0	0
92	APOTEK HENDRA FARMA	0	0	0	0	0	0
93	APOTEK HIDAYAH FARMA	0	0	0	0	0	0
94	APOTEK IBUNDA	0	0	0	0	0	0
95	APOTEK IDEAL BARU	0	0	0	0	0	0
96	APOTEK IHSAN	0	0	0	0	0	0
97	APOTEK IKHLAS	0	0	0	0	0	0
98	APOTEK IKSAN FARMA	0	0	0	0	0	0
99	APOTEK ILHAM FARMA	0	0	0	0	0	0
100	APOTEK ILIRAN FARMA	0	0	0	0	0	0
101	APOTEK INANTA	0	0	0	0	0	0
102	APOTEK INDOSEHAT	0	0	0	0	0	0
103	APOTEK INTRO MEDIKA	0	0	0	0	0	0
104	APOTEK IZZATY FARMA	0	0	0	0	0	0
105	APOTEK JATI JAYA	0	0	0	0	0	0
106	APOTEK JAYA FARMA	0	0	0	0	0	0
107	APOTEK JAYENI	0	0	0	0	0	0
108	APOTEK JINAN FARMA	0	0	0	0	0	0
109	APOTEK JUPRI	0	0	0	0	0	0
110	APOTEK KARIM FARMA	0	0	0	0	0	0
111	APOTEK KELUARGA 16	0	0	0	0	0	0
112	APOTEK KEMBANG SAIYO FARMA	0	0	0	0	0	0
113	APOTEK KIKI SARI	0	0	0	0	0	0
114	APOTEK KIMIA FARMA	0	0	0	0	0	0
115	APOTEK KIMIA FARMA 530	0	0	0	0	0	0
116	APOTEK KIMIA FARMA A Yani	0	0	0	0	0	0
117	APOTEK KIMIA FARMA ADINEGORO	0	0	0	0	0	0
118	APOTEK KIMIA FARMA ANDALAS	0	0	0	0	0	0

NO	UNIT KERJA	TENAGA KESEHATAN MASYARAKAT			TENAGA KESEHATAN LINGKUNGAN		
		L	P	L+P	L	P	L+P
1	2	3	4	5	6	7	8
119	APOTEK KIMIA FARMA CENGKEH	0	0	0	0	0	0
120	APOTEK KIMIA FARMA FORTUNA	0	0	0	0	0	0
121	APOTEK KIMIA FARMA HAMKA	0	0	0	0	0	0
122	APOTEK KIMIA FARMA L. BEGALUNG	0	0	0	0	0	0
123	APOTEK KIMIA FARMA LAPAI	0	0	0	0	0	0
124	APOTEK KIMIA FARMA PROKLAMASI	0	0	0	0	0	0
125	APOTEK KIMIA FARMA SITEBA	0	0	0	0	0	0
126	APOTEK KIMIA FARMA TAN MALAKA	0	0	0	0	0	0
127	APOTEK KITA PADANG	0	0	0	0	0	0
128	APOTEK KSATRIA	0	0	0	0	0	0
129	APOTEK K-ZARMINI	0	0	0	0	0	0
130	APOTEK LENSA SATU	0	0	0	0	0	0
131	APOTEK LISA	0	0	0	0	0	0
132	APOTEK LISNA	0	0	0	0	0	0
133	APOTEK MADINA	0	0	0	0	0	0
134	APOTEK MADYA CV	0	0	0	0	0	0
135	APOTEK MADYA I	0	0	0	0	0	0
136	APOTEK MAFAZA	0	0	0	0	0	0
137	APOTEK MAGZA MEDIKA	0	0	0	0	0	0
138	APOTEK MAJU JAYA	0	0	0	0	0	0
139	APOTEK MALAIKA FARMA	0	0	0	0	0	0
140	APOTEK MARCOS	0	0	0	0	0	0
141	APOTEK MAULANA	0	0	0	0	0	0
142	APOTEK MEDIA FARMA	0	0	0	0	0	0
143	APOTEK MEDIA MEDIKA	0	0	0	0	0	0
144	APOTEK MEDIKA FARMA	0	0	0	0	0	0
145	APOTEK MEDIKA MANDIRI	0	0	0	0	0	0
146	APOTEK MEDIKAPUNKTUR	0	0	0	0	0	0
147	APOTEK MEDISKA PT. KAI	0	0	0	0	0	0
148	APOTEK MEGA FARMA	0	0	0	0	0	0
149	APOTEK MEGA UTAMA	0	0	0	0	0	0
150	APOTEK MEKAR	0	0	0	0	0	0
151	APOTEK MERDEKA	0	0	0	0	0	0
152	APOTEK MIDI	0	0	0	0	0	0
153	APOTEK MINANG	0	0	0	0	0	0
154	APOTEK MITRA SEHAT	0	0	0	0	0	0
155	APOTEK MONICA	0	0	0	0	0	0
156	APOTEK MUAMALAH	0	0	0	0	0	0
157	APOTEK MULIA	0	0	0	0	0	0
158	APOTEK MULYA FARMA	0	0	0	0	0	0
159	APOTEK MUNA FARMA	0	0	0	0	0	0
160	APOTEK MURNI JAYA	0	0	0	0	0	0
161	APOTEK MUSI	0	0	0	0	0	0
162	APOTEK MUSLIM JAYA	0	0	0	0	0	0
163	APOTEK MUSTAQIM JAYA	0	0	0	0	0	0
164	APOTEK MY LOVELY CHILD	0	0	0	0	0	0
165	APOTEK NABESA	0	0	0	0	0	0
166	APOTEK NASIONAL	0	0	0	0	0	0
167	APOTEK NAUFAL	0	0	0	0	0	0
168	APOTEK NAWWARAH	0	0	0	0	0	0
169	APOTEK NAYHIKA FARMA	0	0	0	0	0	0
170	APOTEK NEW HIDJRAH	0	0	0	0	0	0
171	APOTEK NIA	0	0	0	0	0	0
172	APOTEK NK FARMA	0	0	0	0	0	0
173	APOTEK NURUL WIDYA	0	0	0	0	0	0
174	APOTEK OASIS	0	0	0	0	0	0
175	APOTEK OBINDO	0	0	0	0	0	0
176	APOTEK PADANG	0	0	0	0	0	0
177	APOTEK PALITO FARMA	0	0	0	0	0	0
178	APOTEK PATIMURA	0	0	0	0	0	0
179	APOTEK PENDIDIKAN STIFARM	0	0	0	0	0	0
180	APOTEK PENYEJUK	0	0	0	0	0	0
181	APOTEK PERMATA	0	0	0	0	0	0
182	APOTEK PERMATA FARMA	0	0	0	0	0	0
183	APOTEK PERMATA FARMA 1	0	0	0	0	0	0
184	APOTEK PRIMA	0	0	0	0	0	0

NO	UNIT KERJA	TENAGA KESEHATAN MASYARAKAT			TENAGA KESEHATAN LINGKUNGAN		
		L	P	L+P	L	P	L+P
1	2	3	4	5	6	7	8
185	APOTEK PT. BERLIAN SERASI FARMA	0	0	0	0	0	0
186	APOTEK PUTI BUNGSU	0	0	0	0	0	0
187	APOTEK QK FARMA	0	0	0	0	0	0
188	APOTEK RAHMATAN LIL AMIN	0	0	0	0	0	0
189	APOTEK RAHMI	0	0	0	0	0	0
190	APOTEK RAISSA	0	0	0	0	0	0
191	APOTEK RANAI	0	0	0	0	0	0
192	APOTEK RIDO ILLAHI	0	0	0	0	0	0
193	APOTEK RITA	0	0	0	0	0	0
194	APOTEK RIZA	0	0	0	0	0	0
195	APOTEK RIZA MEDIKA	0	0	0	0	0	0
196	APOTEK RIZKA FARMASIA	0	0	0	0	0	0
197	APOTEK RIZKHA FARMA	0	0	0	0	0	0
198	APOTEK ROSTIE	0	0	0	0	0	0
199	APOTEK RUHUL J	0	0	0	0	0	0
200	APOTEK RURI FARMA	0	0	0	0	0	0
201	APOTEK SAHABAT JAYA	0	0	0	0	0	0
202	APOTEK SAIYO FARMA	0	0	0	0	0	0
203	APOTEK SALSABILA	0	0	0	0	0	0
204	APOTEK SALWA	0	0	0	0	0	0
205	APOTEK SAMUDRA	0	0	0	0	0	0
206	APOTEK SANA FARMA	0	0	0	0	0	0
207	APOTEK SANDRA	0	0	0	0	0	0
208	APOTEK SANKIN FARMA	0	0	0	0	0	0
209	APOTEK SARAS	0	0	0	0	0	0
210	APOTEK SARAS FARMA	0	0	0	0	0	0
211	APOTEK SARI	0	0	0	0	0	0
212	APOTEK SARTIKA	0	0	0	0	0	0
213	APOTEK SEHAT	0	0	0	0	0	0
214	APOTEK SEHATI	0	0	0	0	0	0
215	APOTEK SEHATI FARMA	0	0	0	0	0	0
216	APOTEK SEMOGA JAYA	0	0	0	0	0	0
217	APOTEK SENTRAL FARMA	0	0	0	0	0	0
218	APOTEK SHAFa FARMA	0	0	0	0	0	0
219	APOTEK SHERLY	0	0	0	0	0	0
220	APOTEK SINAR	0	0	0	0	0	0
221	APOTEK SINAR BARU	0	0	0	0	0	0
222	APOTEK SINAR MAJU PHARMA	0	0	0	0	0	0
223	APOTEK SINAR MAS	0	0	0	0	0	0
224	APOTEK SIPPO FARMA	0	0	0	0	0	0
225	APOTEK SUMBER JAYA	0	0	0	0	0	0
226	APOTEK SYAMA INDAH	0	0	0	0	0	0
227	APOTEK SYUHADA	0	0	0	0	0	0
228	APOTEK T3 BUNDO	0	0	0	0	0	0
229	APOTEK TANDIKO FARMA	0	0	0	0	0	0
230	APOTEK TARANDAM	0	0	0	0	0	0
231	APOTEK TELKOMEDIKA	0	0	0	0	0	0
232	APOTEK TESA FARMA	0	0	0	0	0	0
233	APOTEK THE TA FARMA	0	0	0	0	0	0
234	APOTEK THIA FARMA	0	0	0	0	0	0
235	APOTEK TITANFA FARMA	0	0	0	0	0	0
236	APOTEK TRAFa	0	0	0	0	0	0
237	APOTEK TRIFA	0	0	0	0	0	0
238	APOTEK UQAIL	0	0	0	0	0	0
239	APOTEK VA FARMA	0	0	0	0	0	0
240	APOTEK VIBRA	0	0	0	0	0	0
241	APOTEK WD. FARMA	0	0	0	0	0	0
242	APOTEK WIDYA	0	0	0	0	0	0
243	APOTEK WILIAN FARMA	0	0	0	0	0	0
244	APOTEK WINDA FARMA	0	0	0	0	0	0
245	APOTEK WINDA FARMA 1610	0	0	0	0	0	0
246	APOTEK YULVI	0	0	0	0	0	0
247	APOTEK ZEA FARMA	0	0	0	0	0	0
248	APOTEK ZULINA FARMA	0	0	0	0	0	0
249	APOTEK MALIKA ADJI JAYA	0	0	0	0	0	0
250	APOTEK AZKA FARMA	0	0	0	0	0	0

NO	UNIT KERJA	TENAGA KESEHATAN MASYARAKAT			TENAGA KESEHATAN LINGKUNGAN		
		L	P	L+P	L	P	L+P
1	2	3	4	5	6	7	8
251	APOTEK SMF 3	0	0	0	0	0	0
252	APOTEK AL FATH	0	0	0	0	0	0
253	APOTEK MAGZA FARMA	0	0	0	0	0	0
254	APOTEK CIPTA ANDALAS FARMA	0	0	0	0	0	0
255	APOTEK ASRI MEDIKA	0	0	0	0	0	0
JUMLAH (KAB/KOTA) ^a		14	79	93	21	58	79
RASIO TERHADAP 100.000 PENDUDUK				9.7			8.3

Sumber: Bidang Sumber Daya Kesehatan dan Bidang Pelayanan Kesehatan

NO	UNIT KERJA	AHLI TEKNOLOGI LABORATORIUM MEDIK			TENAGA TEKNIK BIOMEDIKA LAINNYA			KETERAPIAN FISIK			KETEKNISIAN MEDIS		
		L	P	L+P	L	P	L+P	L	P	L+P	L	P	L+P
1	2	3	4	5	6	7	8	9	10	11	12	13	14
149	drg. DINDA RATNA JUWITA	0	0	0	0	0	0	0	0	0	0	0	0
150	drg. MERRY AYUNDA PUTRI	0	0	0	0	0	0	0	0	0	0	0	0
151	drg. INDAH PERMATA SARI	0	0	0	0	0	0	0	0	0	0	0	0
152	drg. DIO ERVAN	0	0	0	0	0	0	0	0	0	0	0	0
153	drg. FITRI MARLINA	0	0	0	0	0	0	0	0	0	0	0	0
154	drg. DEA FAVELLA	0	0	0	0	0	0	0	0	0	0	0	0
155	Dr. drg. Utami Arma, MDSC	0	0	0	0	0	0	0	0	0	0	0	0
156	drg. AHMAD GHAZALI ADAM	0	0	0	0	0	0	0	0	0	0	0	0
157	drg. SUCI AULIYA	0	0	0	0	0	0	0	0	0	0	0	0
158	drg. STELA MAYSA PRIMA	0	0	0	0	0	0	0	0	0	0	0	0
159	drg. KHAIRUL ARHAM	0	0	0	0	0	0	0	0	0	0	0	0
160	drg. SARI MAULINA	0	0	0	0	0	0	0	0	0	0	0	0
161	drg. YESSY ARISANDE	0	0	0	0	0	0	0	0	0	0	0	0
162	drg. JANE THERESIA	0	0	0	0	0	0	0	0	0	0	0	0
163	drg. MUTHIA SYUKMA PERTIWI	0	0	0	0	0	0	0	0	0	0	0	0
164	drg. RAUDATUL AGVA ZAHIRA	0	0	0	0	0	0	0	0	0	0	0	0
165	drg. YANETRY ADRIANI	0	0	0	0	0	0	0	0	0	0	0	0
166	drg. ULFA RIZALNI	0	0	0	0	0	0	0	0	0	0	0	0
167	drg. BETRI DILLA ANDANI	0	0	0	0	0	0	0	0	0	0	0	0
168	Bdn. Syukma Reni, S.ST	0	0	0	0	0	0	0	0	0	0	0	0
169	Hj. Nilawati, S.SIT	0	0	0	0	0	0	0	0	0	0	0	0
170	Elly Vambo, A.Md.Keb	0	0	0	0	0	0	0	0	0	0	0	0
171	AFRIDA A.Md.Keb	0	0	0	0	0	0	0	0	0	0	0	0
172	Halimatun Sakdiah,Amd,Keb	0	0	0	0	0	0	0	0	0	0	0	0
173	Dewi Fitria, S.Keb	0	0	0	0	0	0	0	0	0	0	0	0
174	Syarwini, A.Md.Keb, M.Biomed	0	0	0	0	0	0	0	0	0	0	0	0
175	Armiati A.Md.Keb	0	0	0	0	0	0	0	0	0	0	0	0
176	Bayu Pratiwi, A.Mb.Keb	0	0	0	0	0	0	0	0	0	0	0	0
177	Bdn. HARTI CANDRA, S.Keb	0	0	0	0	0	0	0	0	0	0	0	0
178	RITA FITRIANA, A.Md.Keb	0	0	0	0	0	0	0	0	0	0	0	0
179	Sri Wahyuni, S.Keb	0	0	0	0	0	0	0	0	0	0	0	0
180	Yusmarni, AMd.Keb	0	0	0	0	0	0	0	0	0	0	0	0
181	SILVIA NOVASARI, A.Md.Keb	0	0	0	0	0	0	0	0	0	0	0	0
182	Bdn. MONALISA, S.ST	0	0	0	0	0	0	0	0	0	0	0	0
183	Mariani Darwis, A.Md.Keb	0	0	0	0	0	0	0	0	0	0	0	0
184	Wista Arena, A, Md. Keb	0	0	0	0	0	0	0	0	0	0	0	0
185	Bdn. FARIDA LELI, S.SIT	0	0	0	0	0	0	0	0	0	0	0	0
186	Hj. Almi Latif, S.SIT	0	0	0	0	0	0	0	0	0	0	0	0
187	Rahma Yana S, A.Md.Keb	0	0	0	0	0	0	0	0	0	0	0	0
188	Hj.Yurnalita,A.Md.Keb	0	0	0	0	0	0	0	0	0	0	0	0
189	Hj. Asnawati, S.SIT	0	0	0	0	0	0	0	0	0	0	0	0
190	Erlinawati, S.ST	0	0	0	0	0	0	0	0	0	0	0	0
191	Emalini, S.SIT, M.Biomed	0	0	0	0	0	0	0	0	0	0	0	0
192	Hj. Gusniati, A.Md.Keb	0	0	0	0	0	0	0	0	0	0	0	0
193	Emelia rostina Amd.Keb	0	0	0	0	0	0	0	0	0	0	0	0
194	Marzatia Yulika, S.Keb	0	0	0	0	0	0	0	0	0	0	0	0
195	NELVIA GUSTINAR, A.Md.Keb	0	0	0	0	0	0	0	0	0	0	0	0
196	Nurmaini	0	0	0	0	0	0	0	0	0	0	0	0
197	FITRI HANDAYANI, A.Md.Keb	0	0	0	0	0	0	0	0	0	0	0	0
198	MURNI AHMAD, A.Md.Keb	0	0	0	0	0	0	0	0	0	0	0	0
199	Kameri, A.Md.Keb	0	0	0	0	0	0	0	0	0	0	0	0
200	Netti	0	0	0	0	0	0	0	0	0	0	0	0
201	NELVIA GUSTINAR, A.Md.Keb	0	0	0	0	0	0	0	0	0	0	0	0
202	NURMAINI, A.Md.Keb	0	0	0	0	0	0	0	0	0	0	0	0
203	RIKA HARDI, S.ST	0	0	0	0	0	0	0	0	0	0	0	0
204	DESMI WARTI, S.Tr.Keb	0	0	0	0	0	0	0	0	0	0	0	0
205	Vanda Lubis,Amd.Keb	0	0	0	0	0	0	0	0	0	0	0	0
206	Riska Juwita, A.Md.Keb	0	0	0	0	0	0	0	0	0	0	0	0
207	ZULHELMIATI, A.Md.Keb	0	0	0	0	0	0	0	0	0	0	0	0
208	Yeni herawati, S.SiT.M.H	0	0	0	0	0	0	0	0	0	0	0	0
209	Umil Fahmi, Amd Keb	0	0	0	0	0	0	0	0	0	0	0	0
210	YOSI MARLINA, S.Keb	0	0	0	0	0	0	0	0	0	0	0	0
211	ANA MARTHA FANI, A.Md.Keb	0	0	0	0	0	0	0	0	0	0	0	0
212	Widra, S.Tr.Keb	0	0	0	0	0	0	0	0	0	0	0	0
213	FEBI DWI RAHTOMO, S.Ft, Ftr	0	0	0	0	0	0	1	0	1	0	0	0

NO	UNIT KERJA	AHLI TEKNOLOGI LABORATORIUM MEDIK			TENAGA TEKNIK BIOMEDIKA LAINNYA			KETERAPIAN FISIK			KETEKNISIAN MEDIS		
		L	P	L+P	L	P	L+P	L	P	L+P	L	P	L+P
1	2	3	4	5	6	7	8	9	10	11	12	13	14
247	APOTEK ZEA FARMA	0	0	0	0	0	0	0	0	0	0	0	0
248	APOTEK ZULINA FARMA	0	0	0	0	0	0	0	0	0	0	0	0
249	APOTEK MALIKA ADJI JAYA	0	0	0	0	0	0	0	0	0	0	0	0
250	APOTEK AZKA FARMA	0	0	0	0	0	0	0	0	0	0	0	0
251	APOTEK SMF 3	0	0	0	0	0	0	0	0	0	0	0	0
252	APOTEK AL FATH	0	0	0	0	0	0	0	0	0	0	0	0
253	APOTEK MAGZA FARMA	0	0	0	0	0	0	0	0	0	0	0	0
254	APOTEK CIPTA ANDALAS FARMA	0	0	0	0	0	0	0	0	0	0	0	0
255	APOTEK ASRI MEDIKA	0	0	0	0	0	0	0	0	0	0	0	0
JUMLAH (KAB/KOTA) ³		83	175	258	111	94	205	11	35	46	115	185	300
RASIO TERHADAP 100.000 PENDUDUK				27.0			21.5			4.8			31.4

Sumber: Bidang Sumber Daya Kesehatan dan Bidang Pelayanan Kesehatan
Keterangan : - Tenaga kesehatan termasuk yang memiliki ijazah pasca sarjana dan doktor

TABEL 17

**JUMLAH TENAGA KEFARMASIAN DI FASILITAS KESEHATAN
KABUPATEN/KOTA PADANG
TAHUN 2024**

NO	UNIT KERJA	TENAGA KEFARMASIAN								
		TENAGA TEKNIS KEFARMASIAN			APOTEKER			TOTAL		
		L	P	L + P	L	P	L + P	L	P	L + P
1	2	3	4	5	6	7	8	9	10	11
	Puskesmas	0	35	35	2	16	18	2	51	53
1	Bungus	0	1	1	0	0	0	0	1	1
2	Lubuk Kilangan	0	1	1	0	0	0	0	1	1
3	Lubuk Begalung	0	2	2	0	1	1	0	3	3
4	Pagambiran	0	1	1	0	1	1	0	2	2
5	Seberang Padang	0	2	2	0	1	1	0	3	3
6	Pemancangan	0	2	2	0	1	1	0	3	3
7	Rawang	0	1	1	0	2	2	0	3	3
8	Andalas	0	1	1	0	1	1	0	2	2
9	Parak Karakah	0	1	1	1	0	1	1	1	2
10	Padang Pasir	0	3	3	0	0	0	0	3	3
11	Ulak Karang	0	1	1	0	0	0	0	1	1
12	Air Tawar	0	1	1	0	1	1	0	2	2
13	Alai	0	3	3	0	0	0	0	3	3
14	Nanggalo	0	2	2	0	1	1	0	3	3
15	Lapai	0	1	1	0	0	0	0	1	1
16	Belimbing	0	1	1	0	1	1	0	2	2
17	Kuranji	0	2	2	0	0	0	0	2	2
18	Ambacang	0	1	1	0	1	1	0	2	2
19	Pauh	0	1	1	0	1	1	0	2	2
20	Air Dingin	0	2	2	0	1	1	0	3	3
21	Lubuk Buaya	0	2	2	0	1	1	0	3	3
22	Koto Panjang Ikua Koto	0	1	1	0	1	1	0	2	2
23	Anak Air	0	0	0	0	1	1	0	1	1
24	Dadok Tunggul Hitam	0	2	2	1	0	1	1	2	3
	Rumah Sakit	46	340	386	38	220	258	84	560	644
1	RSUP Dr. M.Djamil	23	125	148	20	110	130	43	235	278
2	RSUD	5	15	20	0	8	8	5	23	28
3	RST	0	9	9	0	5	5	0	14	14
4	Bhayangkara	0	1	1	1	3	4	1	4	5
5	Yos Sudarso	2	26	28	3	7	10	5	33	38
6	BMC	0	16	16	1	8	9	1	24	25
7	Semen Padang Hospital	5	32	37	1	11	12	6	43	49
8	Aisyiah	0	5	5	1	4	5	1	9	10
9	Ibnu Sina	1	13	14	1	5	6	2	18	20
10	Selaguri	0	3	3	0	0	0	0	3	3
11	Siti Rahmah	4	18	22	1	6	7	5	24	29
12	Cicik	0	6	6	0	2	2	0	8	8
13	Mutiara Bunda	0	2	2	0	2	2	0	4	4
14	Siti Hawa	0	4	4	0	2	2	0	6	6
15	RSB Restu Ibu	0	1	1	0	2	2	0	3	3
16	RSJ Hb. Saanin	0	15	15	0	9	9	0	24	24
17	RSJ Yaunin	0	1	1	0	2	2	0	3	3
18	RSK Ropana Suri	2	9	11	0	3	3	2	12	14
19	RS Mata PEC	0	4	4	1	2	3	1	6	7
20	RS Regina Eye Centre	0	1	1	2	0	2	2	1	3
21	RS Docta Kartika	0	4	4	0	2	2	0	6	6
22	RSU Naili DBS	0	9	9	0	7	7	0	16	16
23	RS Unand	4	12	16	1	9	10	5	21	26
24	RS Gigi dan Mulut Baiturrahmah	0	0	0	1	0	1	1	0	1
25	RSIA Lenggogeni	0	0	0	0	1	1	0	1	1
26	RS Hermina	0	9	9	3	9	12	3	18	21
27	RS Gigi dan Mulut Unand dst. (mencakup RS Pemerintah dan swasta dan termasuk pula Rumah Bersalin)	0	0	0	1	1	2	1	1	2
SARANA PELAYANAN KESEHATAN LAIN										
	Klinik	2	80	82	6	84	90	8	164	172
1	KLINIK PRATAMA WD FARMA	0	0	0	0	0	0	0	0	0
2	KLINIK PRATAMA KOTA TUA	0	0	0	1	0	1	1	0	1
3	KLINIK PRATAMA PATIMURA MEDIKA	0	0	0	0	0	0	0	0	0
4	KLINIK PRATAMA POLDA SUMBAR	0	1	1	0	1	1	0	2	2
5	KLINIK PRATAMA POLRESTA PADANG	0	0	0	0	0	0	0	0	0
6	KLINIK PRATAMA LAPAS PADANG	0	0	0	0	0	0	0	0	0
7	KLINIK UTAMA NATASHA SKIN CENTER	0	1	1	0	2	2	0	3	3
8	KLINIK UTAMA DERMA Q PUSAT	0	0	0	0	1	1	0	1	1

NO	UNIT KERJA	TENAGA KEFARMASIAN									
		TENAGA TEKNIS KEFARMASIAN			APOTEKER			TOTAL			
		L	P	L + P	L	P	L + P	L	P	L + P	
1	2	3	4	5	6	7	8	9	10	11	
9	KLINIK UTAMA PRAMITA	0	0	0	0	0	0	0	0	0	0
10	KLINIK UTAMA ATANI WOMEN AND CHILD	0	2	2	0	1	1	0	3	3	
11	KLINIK PRATAMA ANANDARA	0	0	0	0	1	1	0	1	1	
12	KLINIK PRATAMA GIGI GAIA	0	0	0	0	0	0	0	0	0	
13	KLINIK PRATAMA ERHA ULTIMATE	0	2	2	0	2	2	0	4	4	
14	KLINIK PRATAMA MELATI	0	2	2	0	2	2	0	4	4	
15	KLINIK UTAMA BENING'S	0	1	1	0	1	1	0	2	2	
16	KLINIK UTAMA TUNAS AYANI	0	0	0	0	0	0	0	0	0	
17	KLINIK PRATAMA AISKIN PREMIER	0	2	2	0	1	1	0	3	3	
18	KLINIK PRATAMA INTAN SARI	0	2	2	0	1	1	0	3	3	
19	KLINIK PRATAMA HESTI WIRA SAKTI	0	0	0	0	1	1	0	1	1	
20	KLINIK PRATAMA INTRO MEDIKA	0	1	1	0	3	3	0	4	4	
21	KLINIK PRATAMA PALANG MERAH	0	0	0	0	0	0	0	0	0	
22	KLINIK PRATAMA MEDISKA KAI	0	0	0	0	0	0	0	0	0	
23	KLINIK PRATAMA LISNA YPK- PLN	0	0	0	0	1	1	0	1	1	
24	KLINIK PRATAMA MURNI ELOK	0	0	0	0	0	0	0	0	0	
25	KLINIK PRATAMA KIMIA FARMA PROKLAMASI	0	1	1	0	1	1	0	2	2	
26	KLINIK PRATAMA GIGI ZIRCONIC	0	0	0	0	0	0	0	0	0	
27	KLINIK PRATAMA DENTIKA KLINIK GIGI	0	0	0	0	0	0	0	0	0	
28	KLINIK PRATAMA GAIA DENTAL CLINIC SIMP.HARU	0	0	0	0	0	0	0	0	0	
29	KLINIK PRATAMA MITRA SENDONA	0	1	1	0	0	0	0	1	1	
30	KLINIK PRATAMA MAFAZA	0	1	1	0	1	1	0	2	2	
31	KLINIK PRATAMA IDAMAN	0	2	2	0	1	1	0	3	3	
32	KLINIK UTAMA REGITA MATERNITY	0	1	1	0	1	1	0	2	2	
33	KLINIK UTAMA MY LOVELY CHILD	0	0	0	0	0	0	0	0	0	
34	KLINIK UTAMA MAYANA MEDICAL CENTER	0	1	1	0	1	1	0	2	2	
35	KLINIK PRATAMA OHANA DENTAL CARE	0	0	0	0	0	0	0	0	0	
36	KLINIK PRATAMA DAHLIA	0	1	1	0	0	0	0	1	1	
37	KLINIK PRATAMA CEMPAKA INDAH	0	2	2	0	1	1	0	3	3	
38	KLINIK PRATAMA BPK SUMBAR	0	0	0	0	0	0	0	0	0	
39	KLINIK PRATAMA SEHAT GAJAH MADA	0	1	1	1	1	2	1	2	3	
40	KLINIK UTAMA BKIM	0	1	1	0	4	4	0	5	5	
41	KLINIK PRATAMA YAKES TELKOM TPKK	0	0	0	0	0	0	0	0	0	
42	KLINIK PRATAMA RAHMI HATTA	0	1	1	0	1	1	0	2	2	
43	KLINIK PRATAMA UNIVERSITAS NEGERI PADANG	0	1	1	0	0	0	0	1	1	
44	KLINIK PRATAMA MEDIKA SAINTIKA	0	0	0	0	1	1	0	1	1	
45	KLINIK PRATAMA TONKES 133/YUDHA SAKTI	0	0	0	0	0	0	0	0	0	
46	KLINIK PRATAMA AVICENNA	0	1	1	0	0	0	0	1	1	
47	KLINIK PRATAMA CEMARA PKBI	0	0	0	0	0	0	0	0	0	
48	KLINIK PRATAMA DIVA	0	0	0	0	1	1	0	1	1	
49	KLINIK PRATAMA ARUM SARI	0	1	1	0	0	0	0	1	1	
50	KLINIK PRATAMA CENDANA	0	1	1	0	1	1	0	2	2	
51	KLINIK PRATAMA PELINDO II	0	1	1	0	0	0	0	1	1	
52	KLINIK PRATAMA KANTOR KESEHATAN PELABUHAN (KKP)	0	0	0	0	0	0	0	0	0	
53	KLINIK PRATAMA ANISA	0	3	3	0	1	1	0	4	4	
54	KLINIK PRATAMA PEDULI SEHAT	0	0	0	0	1	1	0	1	1	
55	KLINIK PRATAMA PENYEJUK	0	1	1	0	2	2	0	3	3	
56	KLINIK PRATAMA LANUD SUTAN SJHRIR	0	0	0	0	1	1	0	1	1	
57	KLINIK PRATAMA TULIP PERSADA	0	0	0	0	0	0	0	0	0	
58	KLINIK PRATAMA DELIMA MEDIKA	0	0	0	0	1	1	0	1	1	
59	KLINIK PRATAMA RISALAH MEDIKA	0	1	1	0	1	1	0	2	2	
60	KLINIK PRATAMA ARAFAH	0	0	0	0	0	0	0	0	0	
61	KLINIK PRATAMA RAISA LUBUK MINTURUN	0	1	1	0	1	1	0	2	2	
62	KLINIK PRATAMA PERMATA IBU	0	1	1	0	0	0	0	1	1	
63	KLINIK PRATAMA SAT BRIMOB POLDA SUMBAR	0	0	0	0	1	1	0	1	1	
64	KLINIK PRATAMA RUTAN PADANG	0	0	0	0	0	0	0	0	0	
65	KLINIK PRATAMA LAPAS PEREMPUAN KELAS II B PADANG	0	0	0	0	0	0	0	0	0	
66	KLINIK PRATAMA PERINTIS MEDIKA	0	0	0	0	1	1	0	1	1	
67	KLINIK PRATAMA FAUZIAH MEDIKA	0	1	1	0	1	1	0	2	2	
68	KLINIK UTAMA ISHTHETIC	0	0	0	0	1	1	0	1	1	
69	KLINIK PRATAMA SEHAT GARUDA MEDIKA	0	2	2	0	0	0	0	2	2	
70	KLINIK PRATAMA MERCUBAKTIJAYA	0	1	1	0	1	1	0	2	2	
71	KLINIK PRATAMA ZAMRUD	0	1	1	0	0	0	0	1	1	
72	KLINIK PRATAMA ASY SYIFA MEDIKA	0	2	2	0	0	0	0	2	2	
73	KLINIK PRATAMA KELUARGA SEHAT	0	1	1	0	1	1	0	2	2	
74	KLINIK PRATAMA ARMINA MEDIKA	0	3	3	0	2	2	0	5	5	

NO	UNIT KERJA	TENAGA KEFARMASIAN									
		TENAGA TEKNIS KEFARMASIAN			APOTEKER			TOTAL			
		L	P	L + P	L	P	L + P	L	P	L + P	
1	2	3	4	5	6	7	8	9	10	11	
3	LABORATORIUM KLINIK KIMIA FARMA DIAGNOSTIKA	0	0	0	0	0	0	0	0	0	0
4	LABORATORIUM KLINIK DIAGNOS	0	0	0	0	0	0	0	0	0	0
5	LABORATORIUM KLINIK SEJAWAT	0	0	0	0	0	0	0	0	0	0
6	LABORATORIUM KLINIK ANUGRAH	0	0	0	0	0	0	0	0	0	0
	Apotek	6	231	237	43	214	257	49	445	494	
1	APOTEK ABDILAH FARMA	0	1	1	0	1	1	0	2	2	
2	APOTEK Aa FARMA	0	0	0	0	1	1	0	1	1	
3	APOTEK ADAM	0	1	1	0	1	1	0	2	2	
4	APOTEK ADEVA	0	1	1	0	1	1	0	2	2	
5	APOTEK ADI PHARMA	0	1	1	0	1	1	0	2	2	
6	APOTEK ADINDA	0	0	0	0	1	1	0	1	1	
7	APOTEK AF FARMA	1	0	1	0	1	1	1	1	2	
8	APOTEK AGAZ FARMA	0	1	1	0	1	1	0	2	2	
9	APOTEK AL AHNAF	0	1	1	1	0	1	1	1	2	
10	APOTEK ALDRICH MEDIKA	0	1	1	0	1	1	0	2	2	
11	APOTEK AL FATH	0	0	0	0	1	1	0	1	1	
12	APOTEK AL FATIH	0	1	1	0	1	1	0	2	2	
13	APOTEK AL FURQAN	0	0	0	0	1	1	0	1	1	
14	APOTEK AL JARWAL FARMA	0	1	1	0	1	1	0	2	2	
15	APOTEK ALKAFI	0	1	1	0	1	1	0	2	2	
16	APOTEK ALMEDINA	1	0	1	0	1	1	1	1	2	
17	APOTEK AMALDA SARI MEDICA	0	1	1	0	1	1	0	2	2	
18	APOTEK AMANAH YARSI SUMBAR	0	2	2	0	1	1	0	3	3	
19	APOTEK AMINI	0	0	0	0	1	1	0	1	1	
20	APOTEK ANANDA	0	1	1	1	0	1	1	1	2	
21	APOTEK ANANDA MEDIKA	0	1	1	0	1	1	0	2	2	
22	APOTEK ANDIEN & AZHIVA	0	1	1	0	1	1	0	2	2	
23	APOTEK ANGKASA	0	1	1	0	1	1	0	2	2	
24	APOTEK ANTOKAN	0	1	1	0	1	1	0	2	2	
25	APOTEK ANUGRAH	0	1	1	0	1	1	0	2	2	
26	APOTEK ANUGRAH 24	1	1	2	0	1	1	1	2	3	
27	APOTEK APOTEKMU	1	0	1	1	1	2	2	1	3	
28	APOTEK APOTIKKITO	0	0	0	0	1	1	0	1	1	
29	APOTEK ARA MEDICA	0	1	1	2	0	2	2	1	3	
30	APOTEK AS - SALAM	0	0	0	1	0	1	1	0	1	
31	APOTEK ASHSHIDDIQ	0	0	0	0	1	1	0	1	1	
32	APOTEK ASRI BARU	0	1	1	0	1	1	0	2	2	
33	APOTEK ASRI DUA	0	1	1	0	1	1	0	2	2	
34	APOTEK ASRI FARMA	0	1	1	0	1	1	0	2	2	
35	APOTEK ASSYAFI	0	0	0	0	1	1	0	1	1	
36	APOTEK ASSYFA FARMA	0	0	0	0	1	1	0	1	1	
37	APOTEK ASyaNaRa Farma	0	0	0	0	1	1	0	1	1	
38	APOTEK ATHIRA FARMA	0	1	1	0	1	1	0	2	2	
39	APOTEK AURELLIA FARMA	0	1	1	1	0	1	1	1	2	
40	APOTEK AW FARMA	0	1	1	0	1	1	0	2	2	
41	APOTEK AZIZI	0	0	0	0	1	1	0	1	1	
42	APOTEK BANTUAN	1	0	1	0	1	1	1	1	2	
43	APOTEK BANTUAN BARU	0	1	1	0	1	1	0	2	2	
44	APOTEK BANTUAN MUDA	0	1	1	1	0	1	1	1	2	
45	APOTEK BAROKAH FARMA	0	1	1	0	1	1	0	2	2	
46	APOTEK BASAMO	0	1	1	0	1	1	0	2	2	
47	APOTEK BERIZIN KITA	0	0	0	0	1	1	0	1	1	
48	APOTEK BERKAH DUNIA AKHIRAT	0	0	0	0	1	1	0	1	1	
49	APOTEK BIO FARMA	0	1	1	0	1	1	0	2	2	
50	APOTEK BIODERM	0	1	1	1	0	1	1	1	2	
51	APOTEK BRILIANT FARMA	0	1	1	1	0	1	1	1	2	
52	APOTEK BUDI MULYA	0	1	1	0	1	1	0	2	2	
53	APOTEK BUNDA MEDIKA	0	1	1	0	1	1	0	2	2	
54	APOTEK CAHAYA BARU	1	0	1	0	1	1	1	1	2	
55	APOTEK CAHAYA FARMA	0	0	0	1	0	1	1	0	1	
56	APOTEK CENGKEH	0	1	1	0	1	1	0	2	2	
57	APOTEK CIPUAN	0	1	1	1	0	1	1	1	2	
58	APOTEK CLAIRINE	0	1	1	0	1	1	0	2	2	
59	APOTEK COLOMBIA	0	1	1	0	1	1	0	2	2	
60	APOTEK CV. GINA SEPTIVANI	0	1	1	1	0	1	1	1	2	
61	APOTEK DE DUA JAYA FARMA PRATAMA	0	1	1	0	1	1	0	2	2	
62	APOTEK DEMARU	0	1	1	0	1	1	0	2	2	
63	APOTEK DIRA	0	1	1	0	1	1	0	2	2	
64	APOTEK DHUHA MEDIKA	0	1	1	0	1	1	0	2	2	
65	APOTEK DIANA	0	1	1	1	0	1	1	1	2	
66	APOTEK DIANALIS FARMA	0	1	1	1	0	1	1	1	2	
67	APOTEK DIVA FARMA	0	1	1	0	1	1	0	2	2	

NO	UNIT KERJA	TENAGA KEFARMASIAN								
		TENAGA TEKNIS KEFARMASIAN			APOTEKER			TOTAL		
		L	P	L + P	L	P	L + P	L	P	L + P
1	2	3	4	5	6	7	8	9	10	11
68	APOTEK DIVYA FARMA	0	1	1	0	1	1	0	2	2
69	APOTEK DUNIA SEHAT I	0	1	1	0	1	1	0	2	2
70	APOTEK DUO BINTANG	0	1	1	0	1	1	0	2	2
71	APOTEK DUO SITI	0	1	1	0	1	1	0	2	2
72	APOTEK EDU FARMA	0	1	1	0	1	1	0	2	2
73	APOTEK EDU FARMA 2	0	1	1	0	1	1	0	2	2
74	APOTEK ERA FARMA	0	1	1	1	0	1	1	1	2
75	APOTEK ERHA 21	0	2	2	0	1	1	0	3	3
76	APOTEK FAJAR BARU	0	1	1	0	1	1	0	2	2
77	APOTEK FARIZ FARMA	0	1	1	0	1	1	0	2	2
78	APOTEK FATHIR FARMA	0	1	1	0	1	1	0	2	2
79	APOTEK FELA FARMA	0	0	0	0	1	1	0	1	1
80	APOTEK FINANTHA	0	0	0	1	0	1	1	0	1
81	APOTEK FIRA FARMA	0	1	1	0	1	1	0	2	2
82	APOTEK FITRAH	0	1	1	1	0	1	1	1	2
83	APOTEK FRIMASARI	0	1	1	0	1	1	0	2	2
84	APOTEK GAJAH	0	1	1	0	1	1	0	2	2
85	APOTEK GFM	0	1	1	0	1	1	0	2	2
86	APOTEK GLORY	0	1	1	0	1	1	0	2	2
87	APOTEK HANIFAH MEDICAL CENTRE	0	1	1	0	1	1	0	2	2
88	APOTEK HARUN	0	1	1	0	1	1	0	2	2
89	APOTEK HASANAH	0	1	1	0	1	1	0	2	2
90	APOTEK HAZAMA	0	1	1	0	1	1	0	2	2
91	APOTEK HAZIM	0	0	0	0	1	1	0	1	1
92	APOTEK HENDRA FARMA	0	1	1	0	1	1	0	2	2
93	APOTEK HIDAYAH FARMA	0	1	1	0	1	1	0	2	2
94	APOTEK IBUNDA	0	1	1	1	0	1	1	1	2
95	APOTEK IDEAL BARU	0	1	1	0	1	1	0	2	2
96	APOTEK IHSAN	0	1	1	0	1	1	0	2	2
97	APOTEK IKHLAS	0	1	1	0	1	1	0	2	2
98	APOTEK IKSAN FARMA	0	1	1	0	1	1	0	2	2
99	APOTEK ILHAM FARMA	0	1	1	0	1	1	0	2	2
100	APOTEK ILIRAN FARMA	0	1	1	0	1	1	0	2	2
101	APOTEK INANTA	0	0	0	0	1	1	0	1	1
102	APOTEK INDOSEHAT	0	1	1	0	1	1	0	2	2
103	APOTEK INTRO MEDIKA	0	2	2	0	1	1	0	3	3
104	APOTEK IZZATY FARMA	0	1	1	0	1	1	0	2	2
105	APOTEK JATI JAYA	0	1	1	0	1	1	0	2	2
106	APOTEK JAYA FARMA	0	1	1	0	1	1	0	2	2
107	APOTEK JAYENI	0	0	0	0	1	1	0	1	1
108	APOTEK JINAN FARMA	0	1	1	0	1	1	0	2	2
109	APOTEK JUPRI	0	1	1	0	1	1	0	2	2
110	APOTEK KARIM FARMA	0	1	1	0	1	1	0	2	2
111	APOTEK KELUARGA 16	0	1	1	0	1	1	0	2	2
112	APOTEK KEMBANG SAIYO FARMA	0	1	1	0	1	1	0	2	2
113	APOTEK KIKI SARI	0	1	1	0	1	1	0	2	2
114	APOTEK KIMIA FARMA	0	2	2	0	1	1	0	3	3
115	APOTEK KIMIA FARMA 530	0	2	2	0	1	1	0	3	3
116	APOTEK KIMIA FARMA A Yani	0	2	2	0	1	1	0	3	3
117	APOTEK KIMIA FARMA ADINEGORO	0	2	2	0	1	1	0	3	3
118	APOTEK KIMIA FARMA ANDALAS	0	2	2	0	1	1	0	3	3
119	APOTEK KIMIA FARMA CENGKEH	0	2	2	0	1	1	0	3	3
120	APOTEK KIMIA FARMA FORTUNA	0	2	2	1	0	1	1	2	3
121	APOTEK KIMIA FARMA HAMKA	0	2	2	0	1	1	0	3	3
122	APOTEK KIMIA FARMA L. BEGALUNG	0	2	2	0	1	1	0	3	3
123	APOTEK KIMIA FARMA LAPAI	0	2	2	0	1	1	0	3	3
124	APOTEK KIMIA FARMA PROKLAMASI	0	2	2	0	1	1	0	3	3
125	APOTEK KIMIA FARMA SITEBA	0	2	2	1	0	1	1	2	3
126	APOTEK KIMIA FARMA TAN MALAKA	0	2	2	0	1	1	0	3	3
127	APOTEK KITA PADANG	0	1	1	0	1	1	0	2	2
128	APOTEK KSATRIA	0	1	1	0	1	1	0	2	2
129	APOTEK K-ZARMINI	0	1	1	0	1	1	0	2	2
130	APOTEK LENSE SATU	0	1	1	0	1	1	0	2	2
131	APOTEK LISA	0	1	1	0	1	1	0	2	2
132	APOTEK LISNA	0	1	1	0	1	1	0	2	2
133	APOTEK MADINA	0	1	1	0	1	1	0	2	2
134	APOTEK MADYA CV	0	1	1	0	1	1	0	2	2
135	APOTEK MADYA I	0	1	1	0	1	1	0	2	2
136	APOTEK MAFAZA	0	1	1	0	1	1	0	2	2
137	APOTEK MAGZA MEDIKA	0	1	1	1	0	1	1	1	2
138	APOTEK MAJU JAYA	0	1	1	0	1	1	0	2	2
139	APOTEK MALAIKA FARMA	0	0	0	0	1	1	0	1	1
140	APOTEK MARCOS	0	1	1	0	1	1	0	2	2
141	APOTEK MAULANA	0	1	1	0	1	1	0	2	2

NO	UNIT KERJA	TENAGA KEFARMASIAN								
		TENAGA TEKNIS KEFARMASIAN			APOTEKER			TOTAL		
		L	P	L + P	L	P	L + P	L	P	L + P
1	2	3	4	5	6	7	8	9	10	11
142	APOTEK MEDIA FARMA	0	1	1	0	1	1	0	2	2
143	APOTEK MEDIA MEDIKA	0	1	1	0	1	1	0	2	2
144	APOTEK MEDIKA FARMA	0	1	1	1	0	1	1	1	2
145	APOTEK MEDIKA MANDIRI	0	1	1	0	1	1	0	2	2
146	APOTEK MEDIKAPUNKTUR	0	1	1	0	1	1	0	2	2
147	APOTEK MEDISKA PT. KAI	0	1	1	0	1	1	0	2	2
148	APOTEK MEGA FARMA	0	2	2	1	0	1	1	2	3
149	APOTEK MEGA UTAMA	0	0	0	1	0	1	1	0	1
150	APOTEK MEKAR	0	1	1	0	1	1	0	2	2
151	APOTEK MERDEKA	0	1	1	0	1	1	0	2	2
152	APOTEK MIDI	0	1	1	0	1	1	0	2	2
153	APOTEK MINANG	0	1	1	0	1	1	0	2	2
154	APOTEK MITRA SEHAT	0	1	1	0	1	1	0	2	2
155	APOTEK MONICA	0	0	0	0	1	1	0	1	1
156	APOTEK MUAMALAH	0	0	0	1	0	1	1	0	1
157	APOTEK MULIA	0	1	1	0	1	1	0	2	2
158	APOTEK MULYA FARMA	0	1	1	0	1	1	0	2	2
159	APOTEK MUNA FARMA	0	1	1	0	1	1	0	2	2
160	APOTEK MURNI JAYA	0	1	1	1	0	1	1	1	2
161	APOTEK MUSI	0	1	1	0	1	1	0	2	2
162	APOTEK MUSLIM JAYA	0	1	1	0	1	1	0	2	2
163	APOTEK MUSTAQIM JAYA	0	1	1	0	1	1	0	2	2
164	APOTEK MY LOVELY CHILD	0	1	1	0	1	1	0	2	2
165	APOTEK NABESA	0	0	0	0	1	1	0	1	1
166	APOTEK NASIONAL	0	1	1	0	1	1	0	2	2
167	APOTEK NAUFAL	0	1	1	0	1	1	0	2	2
168	APOTEK NAWWARAH	0	1	1	1	0	1	1	1	2
169	APOTEK NAYHIKA FARMA	0	0	0	0	1	1	0	1	1
170	APOTEK NEW HIDJRAH	0	1	1	0	1	1	0	2	2
171	APOTEK NIA	0	1	1	0	1	1	0	2	2
172	APOTEK NK FARMA	0	0	0	0	1	1	0	1	1
173	APOTEK NURUL WIDYA	0	1	1	0	1	1	0	2	2
174	APOTEK OASIS	0	1	1	0	1	1	0	2	2
175	APOTEK OBINDO	0	1	1	0	1	1	0	2	2
176	APOTEK PADANG	0	1	1	0	1	1	0	2	2
177	APOTEK PALITO FARMA	0	0	0	1	0	1	1	0	1
178	APOTEK PATIMURA	0	1	1	1	0	1	1	1	2
179	APOTEK PENDIDIKAN STIFARM	0	1	1	0	1	1	0	2	2
180	APOTEK PENYEJUK	0	1	1	0	1	1	0	2	2
181	APOTEK PERMATA	0	1	1	1	1	1	1	1	2
182	APOTEK PERMATA FARMA	0	1	1	0	1	1	0	2	2
183	APOTEK PERMATA FARMA 1	0	1	1	0	1	1	0	2	2
184	APOTEK PRIMA	0	1	1	1	0	1	1	1	2
185	APOTEK PT. BERLIAN SERASI FARMA	0	1	1	1	0	1	1	1	2
186	APOTEK PUTI BUNGSU	0	1	1	1	0	1	1	1	2
187	APOTEK QK FARMA	0	1	1	1	0	1	1	1	2
188	APOTEK RAHMATAN LIL AMIN	0	1	1	0	1	1	0	2	2
189	APOTEK RAHMI	0	0	0	0	1	1	0	1	1
190	APOTEK RAISSA	0	1	1	0	1	1	0	2	2
191	APOTEK RANAI	0	1	1	0	1	1	0	2	2
192	APOTEK RIDO ILLAHI	0	1	1	0	1	1	0	2	2
193	APOTEK RITA	0	1	1	0	1	1	0	2	2
194	APOTEK RIZA	0	1	1	0	1	1	0	2	2
195	APOTEK RIZA MEDIKA	0	1	1	0	1	1	0	2	2
196	APOTEK RIZKA FARMASIA	0	0	0	0	1	1	0	1	1
197	APOTEK RIZKHA FARMA	0	1	1	0	1	1	0	2	2
198	APOTEK ROSTIE	0	1	1	0	1	1	0	2	2
199	APOTEK RUHUL J	0	1	1	0	1	1	0	2	2
200	APOTEK RURI FARMA	0	1	1	1	0	1	1	1	2
201	APOTEK SAHABAT JAYA	0	1	1	0	1	1	0	2	2
202	APOTEK SAIYO FARMA	0	1	1	0	1	1	0	2	2
203	APOTEK SALSABILA	0	1	1	1	0	1	1	1	2
204	APOTEK SALWA	0	1	1	0	1	1	0	2	2
205	APOTEK SAMUDRA	0	1	1	0	1	1	0	2	2
206	APOTEK SANA FARMA	0	2	2	0	1	1	0	3	3
207	APOTEK SANDRA	0	1	1	0	1	1	0	2	2
208	APOTEK SANKIN FARMA	0	1	1	0	1	1	0	2	2
209	APOTEK SARAS	0	1	1	0	1	1	0	2	2
210	APOTEK SARAS FARMA	0	1	1	0	1	1	0	2	2
211	APOTEK SARI	0	1	1	1	0	1	1	1	2
212	APOTEK SARTIKA	0	1	1	0	1	1	0	2	2
213	APOTEK SEHAT	0	1	1	0	1	1	0	2	2
214	APOTEK SEHATI	0	0	0	0	1	1	0	1	1
215	APOTEK SEHATI FARMA	0	1	1	0	1	1	0	2	2

NO	UNIT KERJA	TENAGA KEFARMASIAN								
		TENAGA TEKNIS KEFARMASIAN			APOTEKER			TOTAL		
		L	P	L + P	L	P	L + P	L	P	L + P
1	2	3	4	5	6	7	8	9	10	11
216	APOTEK SEMOGA JAYA	0	1	1	0	1	1	0	2	2
217	APOTEK SENTRAL FARMA	0	1	1	0	1	1	0	2	2
218	APOTEK SHAFAR FARMA	0	1	1	0	1	1	0	2	2
219	APOTEK SHERLY	0	1	1	0	1	1	0	2	2
220	APOTEK SINAR	0	1	1	0	1	1	0	2	2
221	APOTEK SINAR BARU	0	1	1	1	0	1	1	1	2
222	APOTEK SINAR MAJU PHARMA	0	1	1	0	1	1	0	2	2
223	APOTEK SINAR MAS	0	1	1	0	1	1	0	2	2
224	APOTEK SIPPO FARMA	0	1	1	0	1	1	0	2	2
225	APOTEK SUMBER JAYA	0	1	1	0	1	1	0	2	2
226	APOTEK SYAMA INDAH	0	1	1	0	1	1	0	2	2
227	APOTEK SYUHADA	0	1	1	0	1	1	0	2	2
228	APOTEK T3 BUNDO	0	1	1	0	1	1	0	2	2
229	APOTEK TANDIKO FARMA	0	1	1	0	1	1	0	2	2
230	APOTEK TARANDAM	0	1	1	0	1	1	0	2	2
231	APOTEK TELKOMEDIKA	0	1	1	0	1	1	0	2	2
232	APOTEK TESA FARMA	0	1	1	0	1	1	0	2	2
233	APOTEK THE TA FARMA	0	0	0	0	1	1	0	1	1
234	APOTEK THIA FARMA	0	1	1	0	1	1	0	2	2
235	APOTEK TITANFA FARMA	0	1	1	0	1	1	0	2	2
236	APOTEK TRAFARMA	0	1	1	0	1	1	0	2	2
237	APOTEK TRIFARMA	0	1	1	0	1	1	0	2	2
238	APOTEK UQAIL	0	1	1	0	1	1	0	2	2
239	APOTEK VA FARMA	0	1	1	1	0	1	1	1	2
240	APOTEK VIBRA	0	0	0	0	1	1	0	1	1
241	APOTEK WD. FARMA	0	1	1	0	1	1	0	2	2
242	APOTEK WIDYA	0	1	1	1	0	1	1	1	2
243	APOTEK WILIAN FARMA	0	0	0	0	1	1	0	1	1
244	APOTEK WINDA FARMA	0	1	1	0	1	1	0	2	2
245	APOTEK WINDA FARMA 1610	0	1	1	0	1	1	0	2	2
246	APOTEK YULVI	0	1	1	1	0	1	1	1	2
247	APOTEK ZEA FARMA	0	1	1	0	1	1	0	2	2
248	APOTEK ZULINA FARMA	0	0	0	0	1	1	0	1	1
249	APOTEK MALIKA ADJI JAYA	0	1	1	0	1	1	0	2	2
250	APOTEK AZKA FARMA	0	1	1	0	1	1	0	2	2
251	APOTEK SMF 3	0	0	0	0	1	1	0	1	1
252	APOTEK AL FATH	0	0	0	0	1	1	0	1	1
253	APOTEK MAGZA FARMA	0	1	1	1	0	1	1	1	2
254	APOTEK CIPTA ANDALAS FARMA	0	1	1	0	1	1	0	2	2
255	APOTEK ASRI MEDIKA	0	1	1	0	1	1	0	2	2
JUMLAH (KAB/KOTA)^a		54	686	740	89	534	623	143	1,220	1,363
RASIO TERHADAP 100.000 PENDUDUK				77.6			65.3			142.8

Sumber: Bidang Sumber Daya Kesehatan dan Bidang Pelayanan Kesehatan

Keterangan : - Tenaga kesehatan termasuk yang memiliki ijazah pasca sarjana dan doktor

a. Pada penghitungan jumlah dan rasio di tingkat kabupaten/kota, nakes yang bertugas di lebih dari satu tempat hanya dihitung satu kali

NO	UNIT KERJA	TENAGA PENUNJANG/PENDUKUNG KESEHATAN									TOTAL			
		PEJABAT STRUKTURAL			TENAGA PENDIKIK			TENAGA DUKUNGAN MANAJEMEN						
		L	P	L+P	L	P	L+P	L	P	L+P	L	P	L+P	
1	2	3	4	5	6	7	8	9	10	11	12	13	14	
204	APOTEK SALWA	0	0	0	0	0	0	0	0	0	0	0	0	0
205	APOTEK SAMUDRA	0	0	0	0	0	0	0	0	0	0	0	0	0
206	APOTEK SANA FARMA	0	0	0	0	0	0	0	0	0	0	0	0	0
207	APOTEK SANDRA	0	0	0	0	0	0	0	0	0	0	0	0	0
208	APOTEK SANKIN FARMA	0	0	0	0	0	0	0	0	0	0	0	0	0
209	APOTEK SARAS	0	0	0	0	0	0	0	0	0	0	0	0	0
210	APOTEK SARAS FARMA	0	0	0	0	0	0	0	0	0	0	0	0	0
211	APOTEK SARI	0	0	0	0	0	0	0	0	0	0	0	0	0
212	APOTEK SARTIKA	0	0	0	0	0	0	0	0	0	0	0	0	0
213	APOTEK SEHAT	0	0	0	0	0	0	0	0	0	0	0	0	0
214	APOTEK SEHATI	0	0	0	0	0	0	0	0	0	0	0	0	0
215	APOTEK SEHATI FARMA	0	0	0	0	0	0	0	0	0	0	0	0	0
216	APOTEK SEMOGA JAYA	0	0	0	0	0	0	0	0	0	0	0	0	0
217	APOTEK SENTRAL FARMA	0	0	0	0	0	0	0	0	0	0	0	0	0
218	APOTEK SHAFAR FARMA	0	0	0	0	0	0	0	0	0	0	0	0	0
219	APOTEK SHERLY	0	0	0	0	0	0	0	0	0	0	0	0	0
220	APOTEK SINAR	0	0	0	0	0	0	0	0	0	0	0	0	0
221	APOTEK SINAR BARU	0	0	0	0	0	0	0	0	0	0	0	0	0
222	APOTEK SINAR MAJU PHARMA	0	0	0	0	0	0	0	0	0	0	0	0	0
223	APOTEK SINAR MAS	0	0	0	0	0	0	0	0	0	0	0	0	0
224	APOTEK SIPPO FARMA	0	0	0	0	0	0	0	0	0	0	0	0	0
225	APOTEK SUMBER JAYA	0	0	0	0	0	0	0	0	0	0	0	0	0
226	APOTEK SYAMA INDAH	0	0	0	0	0	0	0	0	0	0	0	0	0
227	APOTEK SYUHADA	0	0	0	0	0	0	0	0	0	0	0	0	0
228	APOTEK T3 BUNDO	0	0	0	0	0	0	0	0	0	0	0	0	0
229	APOTEK TANDIKO FARMA	0	0	0	0	0	0	0	0	0	0	0	0	0
230	APOTEK TARANDAM	0	0	0	0	0	0	0	0	0	0	0	0	0
231	APOTEK TELKOMEDIKA	0	0	0	0	0	0	0	0	0	0	0	0	0
232	APOTEK TESA FARMA	0	0	0	0	0	0	0	0	0	0	0	0	0
233	APOTEK THE TA FARMA	0	0	0	0	0	0	0	0	0	0	0	0	0
234	APOTEK THIA FARMA	0	0	0	0	0	0	0	0	0	0	0	0	0
235	APOTEK TITANFA FARMA	0	0	0	0	0	0	0	0	0	0	0	0	0
236	APOTEK TRAFAR	0	0	0	0	0	0	0	0	0	0	0	0	0
237	APOTEK TRIFA	0	0	0	0	0	0	0	0	0	0	0	0	0
238	APOTEK UQAIL	0	0	0	0	0	0	0	0	0	0	0	0	0
239	APOTEK VA FARMA	0	0	0	0	0	0	0	0	0	0	0	0	0
240	APOTEK VIBRA	0	0	0	0	0	0	0	0	0	0	0	0	0
241	APOTEK WD. FARMA	0	0	0	0	0	0	0	0	0	0	0	0	0
242	APOTEK WIDYA	0	0	0	0	0	0	0	0	0	0	0	0	0
243	APOTEK WILIAN FARMA	0	0	0	0	0	0	0	0	0	0	0	0	0
244	APOTEK WINDA FARMA	0	0	0	0	0	0	0	0	0	0	0	0	0
245	APOTEK WINDA FARMA 1610	0	0	0	0	0	0	0	0	0	0	0	0	0
246	APOTEK YULVI	0	0	0	0	0	0	0	0	0	0	0	0	0
247	APOTEK ZEA FARMA	0	0	0	0	0	0	0	0	0	0	0	0	0
248	APOTEK ZULINA FARMA	0	0	0	0	0	0	0	0	0	0	0	0	0
249	APOTEK MALIKA ADJI JAYA	0	0	0	0	0	0	0	0	0	0	0	0	0
250	APOTEK AZKA FARMA	0	0	0	0	0	0	0	0	0	0	0	0	0
251	APOTEK SMF 3	0	0	0	0	0	0	0	0	0	0	0	0	0
252	APOTEK AL FATH	0	0	0	0	0	0	0	0	0	0	0	0	0
253	APOTEK MAGZA FARMA	0	0	0	0	0	0	0	0	0	0	0	0	0
254	APOTEK CIPTA ANDALAS FARMA	0	0	0	0	0	0	0	0	0	0	0	0	0
255	APOTEK ASRI MEDIKA	0	0	0	0	0	0	0	0	0	0	0	0	0
JUMLAH (KAB/KOTA) ^a		53	185	238	0	0	0	301	472	773	354	657	1,011	
DINAS KESEHATAN KAB/KOTA		3	2	5	0	0	0	11	107	118	14	109	123	
JUMLAH (KAB/KOTA)		56	187	243	0	0	0	312	579	891	368	766	1,134	

Sumber: Bidang Sumber Daya Kesehatan dan Bidang Pelayanan Kesehatan

TABEL 19

**CAKUPAN JAMINAN KESEHATAN PENDUDUK MENURUT JENIS KEPESERTAAN
KABUPATEN/KOTA PADANG
TAHUN 2024**

NO	JENIS KEPESERTAAN	PESERTA JAMINAN KESEHATAN	
		JUMLAH	%
1	2	3	4
PENERIMA BANTUAN IURAN (PBI)			
1	PBI APBN	218,891	0.2
2	PBI APBD	56,053	0.1
SUB JUMLAH PBI		274,944	0.3
NON PBI			
1	Pekerja Penerima Upah (PPU)	306,871	0.3
2	Pekerja Bukan Penerima Upah (PBPU)/mandiri	130,280	0.1
3	Bukan Pekerja (BP)	36,485	0.0
SUB JUMLAH NON PBI		473,636	0.5
JUMLAH (KAB/KOTA)		748,580	0.8

Sumber: Keputusan Kepala BPJS Kesehatan No. 30 Tahun 2022

TABEL 20

**ALOKASI ANGGARAN KESEHATAN
KABUPATEN/KOTA PADANG
TAHUN 2024**

NO	SUMBER BIAYA	ALOKASI ANGGARAN KESEHATAN	
		Rupiah	%
1	2	3	4
	ANGGARAN KESEHATAN BERSUMBER:		
1	APBD KAB/KOTA	Rp319,972,631,083.00	100.00
	a. Belanja Langsung	Rp86,762,769,083.00	
	b. Belanja Tidak Langsung	Rp199,962,083,400.00	
	c. Dana Alokasi Khusus (DAK)	Rp33,247,778,600.00	
	- DAK fisik	Rp1,616,444,600.00	
	1. Reguler	Rp1,616,444,600.00	
	2. Penugasan		
	3. Afirmasi		
	- DAK non fisik	Rp31,631,334,000.00	
	1. BOK	Rp31,085,990,000.00	
	2. Akreditasi		
	3. Jampersal		
	4. DAK NF BPOM	Rp545,344,000.00	
2	APBD PROVINSI		
	a. Belanja Langsung		
	b. Belanja Tidak Langsung		
	c. Dana Alokasi Khusus (DAK) : BOK		
3	APBN :		
	a. Dana Dekonsentrasi		
	b. Lain-lain (sebutkan), misal bansos kapitasi		
4	PINJAMAN/HIBAH LUAR NEGERI (PHLN) (sebutkan <i>project</i> dan sumber dananya)		
5	SUMBER PEMERINTAH LAIN*		
TOTAL ANGGARAN KESEHATAN		Rp319,972,631,083.00	
TOTAL APBD KAB/KOTA		Rp2,595,734,199,335.00	
% APBD KESEHATAN THD APBD KAB/KOTA			12.3
ANGGARAN KESEHATAN PERKAPITA		120,010,547,683	

Sumber: Sekretariat Dinkes Kota Padang

TABEL 21

**JUMLAH KELAHIRAN MENURUT JENIS KELAMIN, KECAMATAN, DAN PUSKESMAS
KABUPATEN/KOTA PADANG
TAHUN 2024**

NO	KECAMATAN	NAMA PUSKESMAS	JUMLAH KELAHIRAN								
			LAKI-LAKI			PEREMPUAN			LAKI-LAKI + PEREMPUAN		
			HIDUP	MATI	HIDUP + MATI	HIDUP	MATI	HIDUP + MATI	HIDUP	MATI	HIDUP + MATI
1	2	3	4	5	6	7	8	9	10	11	12
1	Bungus	Bungus	271	2	273	219	0	219	490	2	492
2	Lubuk Kilangan	Lubuk Kilangan	433	0	433	409	2	411	842	2	844
3	Lubuk Begalung	Lubuk Begalung	469	0	469	488	2	490	957	2	959
4		Pagambiran	481	0	481	452	2	454	933	2	935
5	Padang Selatan	Seberang Padang	81	1	82	96	0	96	177	1	178
6		Pemancangan	164	1	165	156	0	156	320	1	321
7		Rawang	182	1	183	173	3	176	355	4	359
8	Padang Timur	Andalas	451	2	453	412	1	413	863	3	866
9		Parak Karakah	265	1	266	285	0	285	550	1	551
10	Padang Barat	Padang Pasir	251	0	251	237	1	238	488	1	489
11	Padang Utara	Ulak Karang	125	0	125	115	1	116	240	1	241
12		Air Tawar	126	0	126	115	1	116	241	1	242
13		Alai	206	0	206	209	0	209	415	0	415
14	Nanggalo	Nanggalo	293	0	293	281	1	282	574	1	575
15		Lapai	139	0	139	162	0	162	301	0	301
16	Kuranji	Belimbing	604	0	604	604	4	608	1,208	4	1,212
17		Kuranji	242	0	242	218	1	219	460	1	461
18		Ambacang	369	2	371	306	4	310	675	6	681
19	Pauh	Pauh	378	2	380	388	5	393	766	7	773
20	Koto Tengah	Air Dingin	357	2	359	354	2	356	711	4	715
21		Lubuk Buaya	441	3	444	462	1	463	903	4	907
22		Koto Panjang Ikua Koto	148	1	149	144	0	144	292	1	293
23		Anak Air	272	0	272	321	0	321	593	0	593
24		Dadok Tunggul Hitam	302	0	302	308	0	308	610	0	610
JUMLAH (KAB/KOTA)			7,050	18	7,068	6,914	31	6,945	13,964	49	14,013
ANGKA LAHIR MATI PER 1.000 KELAHIRAN (DILAPORKAN)				2.5			4.5			3.5	

Sumber: Bidang Kesehatan Masyarakat Dinkes Kota Padang

Keterangan : Angka Lahir Mati (dilaporkan) tersebut di atas belum tentu menggambarkan Angka Lahir Mati yang sebenarnya di populasi

TABEL 22

**JUMLAH KEMATIAN IBU MENURUT KECAMATAN DAN PUSKESMAS
KABUPATEN/KOTA PADANG
TAHUN 2024**

NO	KECAMATAN	PUSKESMAS	JUMLAH LAHIR HIDUP	KEMATIAN IBU			
				JUMLAH KEMATIAN IBU HAMIL	JUMLAH KEMATIAN IBU BERSALIN	JUMLAH KEMATIAN IBU NIFAS	JUMLAH KEMATIAN IBU
1	2	3	4	5	6	7	8
1	Bungus	Bungus	490	0	0	0	0
2	Lubuk Kilangan	Lubuk Kilangan	842	0	0	2	2
3	Lubuk Begalung	Lubuk Begalung	957	1	0	1	2
4		Pagambiran	933	0	0	1	1
5	Padang Selatan	Seberang Padang	177	0	0	0	0
6		Pemancungan	320	0	0	1	1
7		Rawang	355	0	0	1	1
8	Padang Timur	Andalas	863	0	0	0	0
9		Parak Karakah	550	0	0	0	0
10	Padang Barat	Padang Pasir	488	0	0	0	0
11	Padang Utara	Ulak Karang	240	0	0	0	0
12		Air Tawar	241	0	0	0	0
13		Alai	415	0	0	0	0
14	Nanggalo	Nanggalo	574	0	0	0	0
15		Lapai	301	0	0	0	0
16	Kuranji	Belimbing	1,208	0	0	2	2
17		Kuranji	460	0	0	0	0
18		Ambacang	675	1	0	2	3
19	Pauh	Pauh	766	0	0	0	0
20	Koto Tengah	Air Dingin	711	0	0	0	0
21		Lubuk Buaya	903	0	0	0	0
22		Koto Panjang Ikua Koto	292	0	0	0	0
23		Anak Air	593	0	0	0	0
24		Dadok Tunggul Hitam	610	0	0	0	0
JUMLAH (KAB/KOTA)			13,964	2	0	10	12
ANGKA KEMATIAN IBU (DILAPORKAN)							85.9352621

Sumber: Bidang Kesehatan Masyarakat Dinkes Kota Padang

Keterangan:

- Jumlah kematian ibu = jumlah kematian ibu hamil + jumlah kematian ibu bersalin + jumlah kematian ibu nifas
- Angka Kematian Ibu (dilaporkan) tersebut di atas belum bisa menggambarkan AKI yang sebenarnya di populasi

TABEL 23

**JUMLAH KEMATIAN IBU MENURUT PENYEBAB, KECAMATAN, DAN PUSKESMAS
KABUPATEN/KOTA PADANG
TAHUN 2024**

NO	KECAMATAN	PUSKESMAS	PENYEBAB KEMATIAN IBU									JUMLAH KEMATIAN IBU
			PERDARAHAN	GANGGUAN HIPERTENSI	INFEKSI	KELAINAN JANTUNG DAN PEMBULUH DARAH*	GANGGUAN AUTOIMUN**	GANGGUAN CEREBROVASKULAR***	COVID-19	KOMPLIKASI PASCA KEGUGURAN (ABORTUS)	LAIN-LAIN	
1	2	3	4	5	6	7	8	9	10	11	12	13
1	Bungus	Bungus	0	0	0	0	0	0	0	0	0	0
2	Lubuk Kilangan	Lubuk Kilangan	1	0	1	0	0	0	0	0	0	2
3	Lubuk Begalung	Lubuk Begalung	0	0	1	1	0	0	0	0	0	2
4		Pagambiran	0	0	1	0	0	0	0	0	0	1
5	Padang Selatan	Seberang Padang	0	0	0	0	0	0	0	0	0	0
6		Pemancangan	0	0	0	1	0	0	0	0	0	1
7		Rawang	0	0	0	0	0	0	0	0	1	1
8	Padang Timur	Andalas	0	0	0	0	0	0	0	0	0	0
9		Parak Karakah	0	0	0	0	0	0	0	0	0	0
10	Padang Barat	Padang Pasir	0	0	0	0	0	0	0	0	0	0
11	Padang Utara	Ulak Karang	0	0	0	0	0	0	0	0	0	0
12		Air Tawar	0	0	0	0	0	0	0	0	0	0
13		Alai	0	0	0	0	0	0	0	0	0	0
14	Nanggalo	Nanggalo	0	0	0	0	0	0	0	0	0	0
15		Lapai	0	0	0	0	0	0	0	0	0	0
16	Kuranji	Belimbing	0	0	1	1	0	0	0	0	0	2
17		Kuranji	0	0	0	0	0	0	0	0	0	0
18		Ambacang	0	1	0	2	0	0	0	0	0	3
19	Pauh	Pauh	0	0	0	0	0	0	0	0	0	0
20	Koto Tengah	Air Dingin	0	0	0	0	0	0	0	0	0	0
21		Lubuk Buaya	0	0	0	0	0	0	0	0	0	0
22		Koto Panjang Ikua Koto	0	0	0	0	0	0	0	0	0	0
23		Anak Air	0	0	0	0	0	0	0	0	0	0
24		Dadok Tunggul Hitam	0	0	0	0	0	0	0	0	0	0
JUMLAH (KAB/KOTA)			1	1	4	5	0	0	0	0	1	12

Sumber: Bidang Kesehatan Masyarakat Dinkes Kota Padang

* penyakit jantung kongenital, PPCM (Peripartum cardiomyopathy), aneurisma aorta, dll

** SLE (Systemic lupus erthematosus), dll

*** stroke, aneurisma otak, dll

TABEL 24

**CAKUPAN PELAYANAN KESEHATAN PADA IBU HAMIL, IBU BERSALIN, DAN IBU NIFAS MENURUT KECAMATAN DAN PUSKESMAS
KABUPATEN/KOTA PADANG
TAHUN 2024**

NO	KECAMATAN	PUSKESMAS	IBU HAMIL						IBU BERSALIN/NIFAS									
			JUMLAH	K1		K4		K6		JUMLAH	PERSALINAN DI FASYANKES		KF1		KF LENGKAP		IBU NIFAS MENDAPAT VIT A	
				JUMLAH	%	JUMLAH	%	JUMLAH	%		JUMLAH	%	JUMLAH	%	JUMLAH	%	JUMLAH	%
1	2	3	4	5	6	7	8	9	10	11	12	13	14	15	16	17	18	19
1	Bungus	Bungus	530	505	95.3	493	93.0	477	90.0	526	488	92.8	488	92.8	448	85.2	488	92.8
2	Lubuk Kilangan	Lubuk Kilangan	1,100	1,007	91.6	934	84.9	910	82.7	1,093	841	76.9	841	76.9	839	76.8	841	76.9
3	Lubuk Begalung	Lubuk Begalung	1,269	1,079	85.0	947	74.6	947	74.6	1,261	953	75.6	953	75.6	952	75.5	953	75.6
4		Pagambiran	1,083	976	90.1	932	86.0	932	86.0	1,076	932	86.6	932	86.6	932	86.6	932	86.6
5	Padang Selatan	Seberang Padang	281	196	69.7	178	63.3	168	59.8	279	177	63.4	177	63.4	170	60.9	177	63.4
6		Pemancangan	367	333	90.8	320	87.2	320	87.2	364	320	87.9	320	87.9	330	90.7	320	87.9
7		Rawang	545	458	84.1	417	76.6	405	74.4	541	352	65.1	352	65.1	351	64.9	352	65.1
8	Padang Timur	Andalas	951	886	93.1	866	91.0	862	90.6	945	861	91.1	862	91.2	860	91.0	862	91.2
9		Parak Karakah	587	564	96.1	558	95.1	555	94.5	583	549	94.2	549	94.2	538	92.3	549	94.2
10	Padang Barat	Padang Pasir	842	626	74.4	545	64.8	527	62.6	836	483	57.8	483	57.8	472	56.5	483	57.8
11	Padang Utara	Ulak Karang	325	304	93.6	264	81.3	224	69.0	323	240	74.3	240	74.3	220	68.1	240	74.3
12		Air Tawar	320	285	89.2	280	87.6	273	85.4	318	242	76.1	242	76.1	241	75.8	242	76.1
13		Alai	461	418	90.7	416	90.3	416	90.3	458	413	90.2	413	90.2	413	90.2	413	90.2
14	Nanggalo	Nanggalo	717	613	85.5	597	83.3	597	83.3	712	572	80.3	572	80.3	572	80.3	572	80.3
15		Lapai	427	303	71.0	285	66.8	273	64.0	424	301	71.0	301	71.0	298	70.3	301	71.0
16	Kuranji	Belimbing	1,334	1,224	91.8	1,211	90.8	1,208	90.6	1,325	1,208	91.2	1,208	91.2	1,194	90.1	1,208	91.2
17		Kuranji	595	508	85.4	441	74.1	425	71.4	591	457	77.3	457	77.3	391	66.2	457	77.3
18		Ambacang	877	737	84.1	735	83.8	734	83.7	871	677	77.7	677	77.7	695	79.8	677	77.7
19	Pauh	Pauh	1,192	984	82.6	898	75.4	808	67.8	1,184	769	64.9	769	64.9	742	62.7	769	64.9
20	Koto Tengah	Air Dingin	784	747	95.3	726	92.6	724	92.3	779	712	91.4	712	91.4	701	90.0	712	91.4
21		Lubuk Buaya	1,273	1,058	83.1	994	78.1	994	78.1	1,265	905	71.5	905	71.5	905	71.5	905	71.5
22		Koto Panjang Ikua Koto	309	298	96.4	286	92.5	280	90.6	307	291	94.8	291	94.8	281	91.5	291	94.8
23		Anak Air	734	663	90.4	592	80.7	563	76.8	729	592	81.2	592	81.2	518	71.1	592	81.2
24		Dadok Tunggul Hitam	682	612	89.7	595	87.2	569	83.4	678	604	89.1	604	89.1	593	87.5	604	89.1
JUMLAH (KAB/KOTA)			17,583	15,384	87.5	14,510	82.5	14,191	80.7	17,468	13,939	79.8	13,940	79.8	13,656	78.2	13,940	79.8

Sumber: Bidang Kesehatan Masyarakat Dinkes Kota Padang

TABEL 25

**CAKUPAN IMUNISASI Td PADA IBU HAMIL MENURUT KECAMATAN DAN PUSKESMAS
KABUPATEN/KOTA PADANG
TAHUN 2024**

NO	KECAMATAN	PUSKESMAS	JUMLAH IBU HAMIL	IMUNISASI Td PADA IBU HAMIL											
				Td1		Td2		Td3		Td4		Td5		Td2+	
				JUMLAH	%	JUMLAH	%	JUMLAH	%	JUMLAH	%	JUMLAH	%	JUMLAH	%
1	2	3	4	5	6	7	8	9	10	11	12	13	14	15	16
1	Bungus	Bungus	530	0	0.0	0	0.0	0	0.0	0	0.0	621	117.2	621	117.2
2	Lubuk Kilangan	Lubuk Kilangan	1,100	27	2.5	205	18.6	279	25.4	221	20.1	160	14.5	865	78.7
3	Lubuk Begalung	Lubuk Begalung	1,269	0	0.0	371	29.2	419	33.0	224	17.6	25	2.0	1,039	81.9
4		Pagambiran	1,083	90	8.3	119	11.0	254	23.5	289	26.7	222	20.5	884	81.6
5	Padang Selatan	Seberang Padang	281	0	0.0	21	7.5	86	30.6	61	21.7	12	4.3	180	64.0
6		Pemancangan	367	0	0.0	0	0.0	3	0.8	130	35.4	199	54.3	332	90.5
7		Rawang	545	0	0.0	49	9.0	109	20.0	121	22.2	70	12.9	349	64.1
8	Padang Timur	Andalas	951	0	0.0	0	0.0	0	0.0	0	0.0	886	93.1	886	93.1
9		Parak Karakah	587	0	0.0	3	0.5	188	32.0	242	41.2	125	21.3	558	95.1
10	Padang Barat	Padang Pasir	842	195	23.2	263	31.2	119	14.1	64	7.6	10	1.2	456	54.2
11	Padang Utara	Ulak Karang	325	0	0.0	0	0.0	41	12.6	68	20.9	182	56.1	291	89.6
12		Air Tawar	320	0	0.0	37	11.6	104	32.5	95	29.7	49	15.3	285	89.2
13		Alai	461	0	0.0	90	19.5	181	39.3	96	20.8	51	11.1	418	90.7
14	Nanggalo	Nanggalo	717	3	0.4	21	2.9	63	8.8	278	38.8	248	34.6	610	85.1
15		Lapai	427	29	6.8	52	12.2	113	26.5	66	15.5	64	15.0	295	69.1
16	Kuranji	Belimbing	1,334	92	6.9	143	10.7	296	22.2	268	20.1	354	26.5	1,061	79.5
17		Kuranji	595	6	1.0	67	11.3	179	30.1	145	24.4	69	11.6	460	77.3
18		Ambacang	877	0	0.0	0	0.0	155	17.7	529	60.3	142	16.2	826	94.2
19	Pauh	Pauh	1,192	241	20.2	290	24.3	202	16.9	134	11.2	89	7.5	715	60.0
20	Koto Tengah	Air Dingin	784	69	8.8	404	51.5	105	13.4	98	12.5	74	9.4	681	86.8
21		Lubuk Buaya	1,273	0	0.0	2	0.2	37	2.9	324	25.5	697	54.8	1,060	83.3
22		Koto Panjang Ikua Kot	309	0	0.0	18	5.8	114	36.9	113	36.6	58	18.8	303	98.0
23		Anak Air	734	122	16.6	249	33.9	135	18.4	96	13.1	77	10.5	557	75.9
24		Dadok Tunggul Hitam	682	76	11.1	154	22.6	170	24.9	128	18.8	72	10.6	524	76.8
JUMLAH (KAB/KOTA)			17,583	950	5.4	2,558	14.5	3,352	19.1	3,790	21.6	4,556	25.9	14,256	81.1

Sumber: Bidang Pencegahan dan Pengendalian Dinkes Kota Padang

TABEL 26

**PERSENTASE CAKUPAN IMUNISASI Td PADA WANITA USIA SUBUR YANG TIDAK HAMIL MENURUT KECAMATAN DAN PUSKESMAS
KABUPATEN/KOTA PADANG
TAHUN 2024**

NO	KECAMATAN	PUSKESMAS	JUMLAH WUS TIDAK HAMIL (15-39 TAHUN)	IMUNISASI Td PADA WUS TIDAK HAMIL									
				Td1		Td2		Td3		Td4		Td5	
				JUMLAH	%	JUMLAH	%	JUMLAH	%	JUMLAH	%	JUMLAH	%
1	2	3	4	5	6	7	8	9	10	11	12	13	14
1	Bungus	Bungus	4966	0	0.0	0	0.0	248	5.0	0	0.0	0	0.0
2	Lubuk Kilangan	Lubuk Kilangan	10461	54	0.5	77	0.7	23	0.2	3	0.0	1	0.0
3	Lubuk Begalung	Lubuk Begalung	12206	0	0.0	8	0.1	158	1.3	2	0.0	1	0.0
4		Pagambiran	10242	8	0.1	16	0.2	113	1.1	18	0.2	2	0.0
5	Padang Selatan	Seberang Padang	2744	0	0.0	86	3.1	0	0.0	0	0.0	0	0.0
6		Pemancungan	3486	0	0.0	0	0.0	0	0.0	4	0.1	32	0.9
7		Rawang	5216	0	0.0	4	0.1	10	0.2	61	1.2	16	0.3
8	Padang Timur	Andalas	9137	0	0.0	0	0.0	0	0.0	0	0.0	84	0.9
9		Parak Karakah	5619	11	0.2	9	0.2	42	0.7	51	0.9	33	0.6
10	Padang Barat	Padang Pasir	8161	101	1.2	0	0.0	0	0.0	0	0.0	0	0.0
11	Padang Utara	Ulak Karang	3102	0	0.0	0	0.0	7	0.2	25	0.8	31	1.0
12		Air Tawar	3088	0	0.0	4	0.1	62	2.0	8	0.3	0	0.0
13		Alai	4409	0	0.0	69	1.6	0	0.0	0	0.0	0	0.0
14	Nanggalo	Nanggalo	6963	12	0.2	73	1.0	124	1.8	11	0.2	10	0.1
15		Lapai	4107	109	2.7	39	0.9	55	1.3	41	1.0	51	1.2
16	Kuranji	Belimbing	12669	100	0.8	91	0.7	0	0.0	0	0.0	0	0.0
17		Kuranji	5652	0	0.0	0	0.0	99	1.8	0	0.0	0	0.0
18		Ambacang	8342	0	0.0	3	0.0	92	1.1	11	0.1	3	0.0
19	Pauh	Pauh	11284	27	0.2	42	0.4	44	0.4	41	0.4	39	0.3
20	Koto Tengah	Air Dingin	7472	94	1.3	5	0.1	16	0.2	12	0.2	5	0.1
21		Lubuk Buaya	12206	18	0.1	13	0.1	58	0.5	36	0.3	55	0.5
22		Koto Panjang Ikua Ko	2951	2	0.1	16	0.5	62	2.1	49	1.7	0	0.0
23		Anak Air	6956	121	1.7	0	0.0	0	0.0	0	0.0	0	0.0
24		Dadok Tunggul Hitam	6508	0	0.0	56	0.9	48	0.7	3	0.0	0	0.0
JUMLAH (KAB/KOTA)			167,947	657	0.4	611	0.4	1,261	0.8	376	0.2	363	0.2

Sumber: Bidang Pencegahan dan Pengendalian Dinkes Kota Padang

TABEL 27

**PERSENTASE CAKUPAN IMUNISASI Td PADA WANITA USIA SUBUR (HAMIL DAN TIDAK HAMIL) MENURUT KECAMATAN DAN PUSKESMAS
KABUPATEN/KOTA PADANG
TAHUN 2024**

NO	KECAMATAN	PUSKESMAS	JUMLAH WUS (15-39 TAHUN)	IMUNISASI Td PADA WUS									
				Td1		Td2		Td3		Td4		Td5	
				JUMLAH	%	JUMLAH	%	JUMLAH	%	JUMLAH	%	JUMLAH	%
1	2	3	4	5	6	7	8	9	10	11	12	13	14
1	Bungus	Bungus	5,496	0	0.0	0	0.0	248	4.5	157	2.9	621	11.3
2	Lubuk Kilangan	Lubuk Kilangan	11,561	81	0.7	282	2.4	302	2.6	230	2.0	161	1.4
3	Lubuk Begalung	Lubuk Begalung	13,475	0	0.0	379	2.8	577	4.3	291	2.2	26	0.2
4		Pagambiran	11,325	98	0.9	135	1.2	367	3.2	114	1.0	224	2.0
5	Padang Selatan	Seberang Padang	3,025	0	0.0	107	3.5	86	2.8	117	3.9	12	0.4
6		Pemancangan	3,853	0	0.0	0	0.0	3	0.1	173	4.5	231	6.0
7		Rawang	5,761	0	0.0	53	0.9	119	2.1	52	0.9	86	1.5
8	Padang Timur	Andalas	10,088	0	0.0	0	0.0	0	0.0	206	2.0	970	9.6
9		Parak Karakah	6,206	11	0.2	12	0.2	230	3.7	131	2.1	158	2.5
10	Padang Barat	Padang Pasir	9,003	296	3.3	263	2.9	119	1.3	71	0.8	10	0.1
11	Padang Utara	Ulak Karang	3,427	0	0.0	0	0.0	48	1.4	119	3.5	213	6.2
12		Air Tawar	3,408	0	0.0	41	1.2	166	4.9	100	2.9	49	1.4
13		Alai	4,870	0	0.0	159	3.3	181	3.7	229	4.7	51	1.0
14	Nanggalo	Nanggalo	7,680	15	0.2	94	1.2	187	2.4	147	1.9	258	3.4
15		Lapai	4,534	138	3.0	91	2.0	168	3.7	235	5.2	115	2.5
16	Kuranji	Belimbing	14,003	192	1.4	234	1.7	296	2.1	182	1.3	354	2.5
17		Kuranji	6,247	6	0.1	67	1.1	278	4.5	397	6.4	69	1.1
18		Ambacang	9,219	0	0.0	3	0.0	247	2.7	310	3.4	145	1.6
19	Pauh	Pauh	12,476	268	2.1	332	2.7	246	2.0	141	1.1	128	1.0
20	Koto Tengah	Air Dingin	8,256	163	2.0	409	5.0	121	1.5	298	3.6	79	1.0
21		Lubuk Buaya	13,479	18	0.1	15	0.1	95	0.7	167	1.2	752	5.6
22		Koto Panjang Ikua Koto	3,260	2	0.1	34	1.0	176	5.4	138	4.2	58	1.8
23		Anak Air	7,690	243	3.2	249	3.2	135	1.8	116	1.5	77	1.0
24		Dadok Tunggul Hitam	7,190	76	1.1	210	2.9	218	3.0	45	0.6	72	1.0
JUMLAH (KAB/KOTA)			185,532	1,607	0.9	3,169	1.7	4,613	2.5	4,166	2.2	4,919	2.7

Sumber: Bidang Pencegahan dan Pengendalian Dinkes Kota Padang

TABEL 28

**JUMLAH IBU HAMIL YANG MENDAPATKAN DAN MENGONSUMSI TABLET TAMBAH DARAH (TTD) MENURUT KECAMATAN DAN PUSKESMAS
KABUPATEN/KOTA PADANG
TAHUN 2024**

NO	KECAMATAN	PUSKESMAS	JUMLAH IBU HAMIL	TTD (90 TABLET)			
				IBU HAMIL YANG MENDAPATKAN	%	IBU HAMIL YANG MENGONSUMSI	%
1	2	3	4	5	6	7	8
1	Bungus	Bungus	530	505	95.3	505	95.3
2	Lubuk Kilangan	Lubuk Kilangan	1,100	937	85.2	937	85.2
3	Lubuk Begalung	Lubuk Begalung	1,269	947	74.6	947	74.6
4		Pagambiran	1,083	976	90.1	976	90.1
5	Padang Selatan	Seberang Padang	281	194	69.0	194	69.0
6		Pemancungan	367	333	90.8	320	87.2
7		Rawang	545	405	74.4	405	74.4
8	Padang Timur	Andalas	951	866	91.0	866	91.0
9		Parak Karakah	587	558	95.1	558	95.1
10	Padang Barat	Padang Pasir	842	587	69.7	579	68.8
11	Padang Utara	Ulak Karang	325	258	79.5	258	79.5
12		Air Tawar	320	280	87.6	280	87.6
13		Alai	461	416	90.3	416	90.3
14	Nanggalo	Nanggalo	717	613	85.5	613	85.5
15		Lapai	427	280	65.6	280	65.6
16	Kuranji	Belimbing	1,334	1,098	82.3	1,098	82.3
17		Kuranji	595	508	85.4	508	85.4
18		Ambacang	877	735	83.8	735	83.8
19	Pauh	Pauh	1,192	898	75.4	898	75.4
20	Koto Tengah	Air Dingin	784	747	95.3	747	95.3
21		Lubuk Buaya	1,273	844	66.3	844	66.3
22		Koto Panjang Ikua Koto	309	286	92.5	286	92.5
23		Anak Air	734	592	80.7	592	80.7
24		Dadok Tunggul Hitam	682	595	87.2	595	87.2
JUMLAH (KAB/KOTA)			17,583	14,458	82.2	14,437	82.1

Sumber: Bidang Kesehatan Masyarakat Dinkes Kota Padang
Ditarik dari aplikasi sigizi terpadu tgl 05 Januari 2024

TABEL 29

**PESERTA KB AKTIF METODE MODERN MENURUT JENIS KONTRASEPSI, DAN PESERTA KB AKTIF MENGALAMI EFEK SAMPING, KOMPLIKASI KEGAGALAN DAN DROP OUT MENURUT KECAMATAN DAN PUSKESMAS
KABUPATEN/KOTA PADANG
TAHUN 2024**

NO	KECAMATAN	PUSKESMAS	JUMLAH PUS	PESERTA KB AKTIF METODE MODERN																		EFEK SAMPING BER-KB	%	KOMPLIKASI BER-KB	%	KEGAGALAN BER-KB	%	DROP OUT BER-KB	%	
				KONDOM	%	SUNTIK	%	PIL	%	AKDR	%	MOP	%	MOW	%	IMPLAN	%	MAL	%	JUMLAH	%									
1	Bungus	Bungus	4,941	662	15.5	1,655	38.7	1,034	24.2	105	2.5	18	0.4	26	0.6	776	18.1	0	0.0	4,276	86.5	0	0.0	0	0.0	5	0.1	8	0.2	
2	Lubuk Kilangan	Lubuk Kilangan	10,392	581	6.8	5,134	60.0	1,241	14.5	532	6.2	2	0.0	249	2.9	815	9.5	0	0.0	8,554	82.3	0	0.0	4	0.0	1	0.0	13	0.2	
3	Lubuk Begalung	Lubuk Begalung	12,113	409	5.7	4,104	56.7	642	8.9	849	11.7	20	0.3	620	8.6	592	8.2	0	0.0	7,236	59.7	0	0.0	0	0.0	3	0.0	32	0.4	
4	Padang Selatan	Pagambiran	10,180	602	9.4	2,803	43.7	1,851	28.9	516	8.0	15	0.2	285	4.4	341	5.3	0	0.0	6,413	63.0	0	0.0	0	0.0	2	0.0	6	0.1	
5	Padang Selatan	Seberang Padang	2,719	226	17.5	523	40.4	180	13.9	120	9.3	8	0.6	89	6.9	149	11.5	0	0.0	1,295	47.6	0	0.0	2	0.2	0	0.0	22	1.7	
6	Padang Selatan	Pemancangan	3,464	165	7.5	997	45.6	267	12.2	248	11.3	5	0.2	72	3.3	433	19.8	0	0.0	2,187	63.1	0	0.0	0	0.0	0	0.0	8	0.4	
7	Padang Selatan	Rawang	5,178	186	7.2	1,468	57.2	511	19.9	78	3.0	14	0.5	81	3.2	228	8.9	0	0.0	2,566	49.6	0	0.0	0	0.0	0	0.0	104	4.1	
8	Padang Timur	Andalas	9,068	1,075	15.7	2,532	37.0	1,634	23.9	718	10.5	0	0.0	270	4.0	606	8.9	0	0.0	6,835	75.4	0	0.0	0	0.0	1	0.0	23	0.3	
9	Padang Timur	Parak Karakah	5,578	238	6.6	2,774	76.8	311	8.6	90	2.5	0	0.0	66	1.8	132	3.7	0	0.0	3,611	64.7	0	0.0	1	0.0	20	0.6	219	6.1	
10	Padang Barat	Padang Pasir	8,092	933	17.3	1,087	20.1	994	18.4	870	16.1	0	0.0	680	12.6	837	15.5	0	0.0	5,401	66.7	0	0.0	0	0.0	2	0.0	25	0.5	
11	Padang Utara	Ulak Karang	3,080	61	3.0	1,169	57.4	143	7.0	401	19.7	0	0.0	72	3.5	190	9.3	0	0.0	2,036	66.1	0	0.0	4	0.2	0	0.0	31	1.5	
12	Padang Utara	Air Tawar	3,063	202	8.5	1,264	53.0	218	9.1	361	15.1	0	0.0	48	2.0	293	12.3	0	0.0	2,386	77.9	0	0.0	0	0.0	0	0.0	13	0.5	
13	Padang Utara	Alai	4,378	220	6.2	1,436	40.6	403	11.4	697	19.7	0	0.0	296	8.4	488	13.8	0	0.0	3,540	80.9	0	0.0	0	0.0	0	0.0	8	0.2	
14	Nanggalo	Nanggalo	6,904	1,299	43.3	516	17.2	1,020	34.0	65	2.2	0	0.0	15	0.5	82	2.7	0	0.0	2,997	43.4	0	0.0	0	0.0	0	0.0	61	2.0	
15	Nanggalo	Lapai	4,075	645	22.7	499	17.6	817	28.8	326	11.5	133	4.7	180	6.3	236	8.3	0	0.0	2,836	69.6	0	0.0	0	0.0	1	0.0	11	0.4	
16	Kuranji	Belimbing	12,587	1,197	14.9	1,769	22.1	1,415	17.6	1,064	13.3	38	0.5	602	7.5	1,932	24.1	0	0.0	8,017	63.7	0	0.0	0	0.0	0	0.0	3	0.0	
17	Kuranji	Kuranji	5,615	554	12.2	1,079	23.8	954	21.1	1,115	24.6	0	0.0	15	0.3	812	17.9	0	0.0	4,529	80.7	0	0.0	0	0.0	0	0.0	90	2.0	
18	Kuranji	Ambancang	8,287	943	18.1	1,411	27.1	919	17.6	796	15.3	7	0.1	371	7.1	765	14.7	0	0.0	5,212	62.9	0	0.0	0	0.0	0	0.0	84	1.6	
19	Pauh	Pauh	11,214	590	7.8	4,058	53.6	1,515	20.0	462	6.1	13	0.2	100	1.3	837	11.0	0	0.0	7,575	67.5	0	0.0	0	0.0	0	0.0	10	0.1	
20	Koto Tangah	Air Dingin	7,421	312	6.5	3,316	69.1	469	9.8	340	7.1	0	0.0	0	0.0	364	7.6	0	0.0	4,801	64.7	0	0.0	0	0.0	1	0.0	5	0.1	
21	Koto Tangah	Lubuk Buaya	12,116	2,513	32.9	2,507	32.8	2,056	26.9	267	3.5	0	0.0	0	0.0	290	3.8	0	0.0	7,633	63.0	0	0.0	0	0.0	0	0.0	770	10.1	
22	Koto Tangah	Koto Panjang Ikua K	2,931	153	8.9	851	49.6	476	27.8	125	7.3	9	0.5	56	3.3	45	2.6	0	0.0	1,715	58.5	0	0.0	0	0.0	0	0.0	0	0.0	
23	Koto Tangah	Anak Air	6,912	73	1.7	3,183	72.0	752	17.0	169	3.8	0	0.0	0	0.0	246	5.6	0	0.0	4,423	64.0	0	0.0	0	0.0	0	0.0	0	0.0	
24	Koto Tangah	Dadok Tunggul Hitar	6,463	117	3.1	1,799	47.6	566	15.0	595	15.7	0	0.0	83	2.2	619	16.4	0	0.0	3,779	58.5	0	0.0	0	0.0	0	0.0	12	0.3	
JUMLAH (KAB/KOTA)				166,770	13,956	12.7	47,934	43.6	20,388	18.6	10,909	9.9	282	0.3	4,276	3.9	12,108	11.0	0	0.0	109,853	65.9	0	0.0	11	0.0	36	0.0	1,558	1.4

Sumber: Bidang Kesehatan Masyarakat Dinkes Kota Padang

Keterangan:

AKDR: Alat Kontrasepsi Dalam Rahim

MOP : Metode Operasi Pria

MOW : Metode Operasi Wanita

TABEL 30

**PASANGAN USIA SUBUR (PUS) DENGAN STATUS 4 TERLALU (4T) DAN ALKI YANG MENJADI PESERTA KB AKTIF
MENURUT KECAMATAN, DAN PUSKESMAS
KABUPATEN/KOTA PADANG
TAHUN 2024**

NO	KECAMATAN	PUSKESMAS	JUMLAH PUS	PUS 4T	%	PUS 4T PADA KB AKTIF	%	PUS ALKI	%	PUS ALKI PADA KB AKTIF	%
1	2	3	4	5	6	7	8	9	10	11	12
1	Bungus	Bungus	4,941	570	11.5	270	47.4	190	3.8	0	0.0
2	Lubuk Kilangan	Lubuk Kilangan	10,392	1,859	17.9	188	10.1	8	0.1	0	0.0
3	Lubuk Begalung	Lubuk Begalung	12,113	1,156	9.5	545	47.1	104	0.9	0	0.0
4		Pagambiran	10,180	955	9.4	37	3.9	30	0.3	0	0.0
5	Padang Selatan	Seberang Padang	2,719	444	16.3	46	10.4	0	0.0	3	0.0
6		Pemancangan	3,464	123	3.6	19	15.4	12	0.3	0	0.0
7		Rawang	5,178	375	7.2	0	0.0	148	2.9	0	0.0
8	Padang Timur	Andalas	9,068	390	4.3	304	77.9	0	0.0	0	0.0
9		Parak Karakah	5,578	130	2.3	923	710.0	0	0.0	0	0.0
10	Padang Barat	Padang Pasir	8,092	252	3.1	232	92.1	189	2.3	0	0.0
11	Padang Utara	Ulak Karang	3,080	514	16.7	54	10.5	0	0.0	0	0.0
12		Air Tawar	3,063	0	0.0	236	0.0	0	0.0	28	0.0
13		Alai	4,378	314	7.2	208	66.2	0	0.0	0	0.0
14	Nanggalo	Nanggalo	6,904	160	2.3	0	0.0	0	0.0	0	0.0
15		Lapai	4,075	1,291	31.7	14	1.1	585	14.4	0	0.0
16	Kuranji	Belimbing	12,587	512	4.1	114	22.3	257	2.0	0	0.0
17		Kuranji	5,615	0	0.0	53	0.0	0	0.0	3	0.0
18		Ambacang	8,287	6	0.1	5	83.3	91	1.1	0	0.0
19	Pauh	Pauh	11,214	2	0.0	4	200.0	8	0.1	0	0.0
20	Koto Tengah	Air Dingin	7,421	350	4.7	106	30.3	94	1.3	8	8.5
21		Lubuk Buaya	12,116	760	6.3	488	64.2	0	0.0	0	0.0
22		Koto Panjang Ikua Koto	2,931	150	5.1	151	100.7	0	0.0	0	0.0
23		Anak Air	6,912	108	1.6	1,007	932.4	0	0.0	0	0.0
24		Dadok Tunggul Hitam	6,463	65	1.0	304	467.7	65	1.0	0	0.0
JUMLAH (KAB/KOTA)			166,770	10,486	6.3	5,308	50.6	1,781	1.1	42	2.4

Sumber: Bidang Kesehatan Masyarakat DInkes Kota Padang

Keterangan :

ALKI : Anemia, LiLA<23,5, Penyakit Kronis, dan IMS

4 Terlalu (4T), yaitu : 1) berusia kurang dari 20 tahun; 2) berusia lebih dari 35 tahun; 3) telah memiliki anak hidup lebih dari 3 orang; anak dengan lainnya kurang dari 2 tahun, atau 4) jarak kelahiran antara satu

TABEL 31

**CAKUPAN DAN PROPORSI PESERTA KB PASCA PERSALINAN MENURUT JENIS KONTRASEPSI, KECAMATAN, DAN PUSKESMAS
KABUPATEN/KOTA PADANG
TAHUN 2024**

NO	KECAMATAN	PUSKESMAS	JUMLAH IBU BERSALIN	PESERTA KB PASCA PERSALINAN																	
				KONDOM	%	SUNTIK	%	PIL	%	AKDR	%	MOP	%	MOW	%	IMPLAN	%	MAL	%	JUMLAH	%
1	2	3	4	5	6	7	8	9	10	11	12	13	14	15	16	17	18	19	20	21	22
1	Bungus	Bungus	526	113	52.3	13	6.0	9	4.2	11	5.1	0	0.0	6	2.8	64	29.6	0	0.0	216	41.1
2	Lubuk Kilangan	Lubuk Kilangan	1,093	34	10.3	156	47.3	52	15.8	35	10.6	0	0.0	24	7.3	29	8.8	0	0.0	330	30.2
3	Lubuk Begalung	Lubuk Begalung	1,261	26	8.1	90	28.1	83	25.9	39	12.2	0	0.0	79	24.7	3	0.9	0	0.0	320	25.4
4		Pagambiran	1,076	59	14.0	150	35.7	148	35.2	22	5.2	0	0.0	5	1.2	36	8.6	0	0.0	420	39.0
5	Padang Selatan	Seberang Padang	279	47	32.6	53	36.8	33	22.9	6	4.2	0	0.0	3	2.1	2	1.4	0	0.0	144	51.6
6		Pemancangan	364	8	4.3	77	41.2	65	34.8	14	7.5	0	0.0	5	2.7	18	9.6	0	0.0	187	51.4
7		Rawang	541	4	6.9	21	36.2	22	37.9	5	8.6	0	0.0	0	0.0	6	10.3	0	0.0	58	10.7
8	Padang Timur	Andalas	945	25	8.1	181	58.4	44	14.2	22	7.1	0	0.0	0	0.0	38	12.3	0	0.0	310	32.8
9		Parak Karakah	583	42	18.0	51	21.9	36	15.5	49	21.0	0	0.0	9	3.9	46	19.7	0	0.0	233	40.0
10	Padang Barat	Padang Pasir	836	51	15.0	77	22.6	82	24.0	40	11.7	0	0.0	36	10.6	55	16.1	0	0.0	341	40.8
11	Padang Utara	Ulak Karang	323	8	3.9	100	49.3	6	3.0	54	26.6	0	0.0	15	7.4	20	9.9	0	0.0	203	62.8
12		Air Tawar	318	43	19.7	61	28.0	29	13.3	44	20.2	0	0.0	1	0.5	40	18.3	0	0.0	218	68.6
13		Alai	458	27	13.2	64	31.4	35	17.2	47	23.0	0	0.0	4	2.0	27	13.2	0	0.0	204	44.5
14	Nanggalo	Nanggalo	712	81	27.1	91	30.4	82	27.4	14	4.7	0	0.0	8	2.7	23	7.7	0	0.0	299	42.0
15		Lapai	424	35	19.3	49	27.1	48	26.5	23	12.7	0	0.0	8	4.4	18	9.9	0	0.0	181	42.7
16	Kuranji	Belimbing	1,325	142	14.1	378	37.6	198	19.7	42	4.2	0	0.0	194	19.3	52	5.2	0	0.0	1,006	75.9
17		Kuranji	591	62	18.0	107	31.0	66	19.1	62	18.0	0	0.0	5	1.4	43	12.5	0	0.0	345	58.4
18		Ambacang	871	93	18.8	192	38.7	82	16.5	48	9.7	0	0.0	30	6.0	51	10.3	0	0.0	496	56.9
19	Pauh	Pauh	1,184	21	4.2	207	41.2	88	17.5	53	10.6	0	0.0	2	0.4	131	26.1	0	0.0	502	42.4
20	Koto Tengah	Air Dingin	779	66	17.3	117	30.6	64	16.8	66	17.3	0	0.0	0	0.0	69	18.1	0	0.0	382	49.0
21		Lubuk Buaya	1,265	111	17.9	190	30.6	163	26.2	84	13.5	0	0.0	0	0.0	73	11.8	0	0.0	621	49.1
22		Koto Panjang Ikua Koto	307	7	10.0	26	37.1	4	5.7	24	34.3	0	0.0	7	10.0	2	2.9	0	0.0	70	22.8
23		Anak Air	729	95	31.5	106	35.1	71	23.5	18	6.0	0	0.0	0	0.0	12	4.0	0	0.0	302	41.4
24		Dadok Tunggul Hitam	678	27	9.3	91	31.4	60	20.7	49	16.9	0	0.0	19	6.6	44	15.2	0	0.0	290	42.8
JUMLAH (KAB/KOTA)			17,468	1,227	16.0	2,648	34.5	1,570	20.4	871	11.3	0	0.0	460	6.0	902	11.7	0	0.0	7,678	44.0

Sumber: Bidang Kesehatan Masyarakat Dinkes Kota Padang

TABEL 32

**JUMLAH DAN PERSENTASE KOMPLIKASI KEBIDANAN
MENURUT JENIS KELAMIN, KECAMATAN, DAN PUSKESMAS
KABUPATEN/KOTA PADANG
TAHUN 2024**

NO	KECAMATAN	PUSKESMAS	JUMLAH IBU HAMIL	PERKIRAAN BUMIL DENGAN KOMPLIKASI KEBIDANAN	BUMIL DENGAN KOMPLIKASI KEBIDANAN YANG DITANGANI		JUMLAH KOMPLIKASI KEBIDANAN													JUMLAH KOMPLIKASI DALAM KEHAMILAN	JUMLAH KOMPLIKASI DALAM PERSALINAN	JUMLAH KOMPLIKASI PASCA PERSALINAN (NIFAS)
					JUMLAH	%	KURANG ENERGI KRONIS (KEK)	ANEMIA	PERDARAHAN	TUBERKULOSIS	MALARIA	INFEKSI LAINNYA	PREKLAMPSIA / EKLAMPSIA	DIABETES MELITUS	JANTUNG	COVID-19	PENYEBAB LAINNYA					
																		8	9			
1	Bungus	Bungus	530	106	121	114	36	80	1	5	0	0	2	20	2	8	0	6	74	45	2	
2	Lubuk Kilangan	Lubuk Kilangan	1,100	220	236	107	119	85	1	1	0	0	0	2	12	0	0	232	3	1		
3	Lubuk Begalung	Lubuk Begalung	1,269	254	138	54	44	97	3	0	0	1	15	3	1	0	5	115	22	1		
4		Pagambiran	1,083	217	35	16	55	214	1	0	0	0	3	0	0	0	1	31	4	-		
5	Padang Selatan	Seberang Padang	261	56	1	2	20	42	0	0	0	0	0	0	0	0	2	1	0	0		
6		Pemancungan	367	73	2	3	22	140	0	0	0	0	0	0	0	0	0	1	1	0		
7		Rawang	545	109	66	61	9	57	0	0	0	0	1	0	0	0	4	64	2	0		
8	Padang Timur	Andalas	951	190	80	42	34	23	0	1	0	0	0	0	0	0	0	80	0	0		
9		Parak Karakah	587	117	55	47	17	30	4	1	0	0	1	0	0	0	1	38	17	0		
10	Padang Barat	Padang Pasir	842	168	227	135	41	53	2	0	0	0	7	18	0	0	3	216	10	1		
11	Padang Utara	Ulak Karang	325	65	13	20	22	34	4	0	0	0	8	34	1	0	0	13	0	0		
12		Air Tawar	320	64	52	81	16	31	1	0	0	0	0	0	0	0	0	47	5	0		
13		Alai	461	92	82	89	12	8	16	0	0	0	10	3	0	0	1	82	0	0		
14	Nanggalo	Nanggalo	717	143	132	92	36	37	3	2	0	1	11	4	0	0	7	126	4	2		
15		Lapai	427	85	29	34	22	20	4	0	0	0	2	0	0	0	0	17	4	0		
16	Kuranji	Belimbing	1,334	267	224	84	50	168	1	0	0	0	4	1	1	0	1	153	71	0		
17		Kuranji	595	119	234	197	40	74	11	0	0	0	4	1	0	0	3	201	33	0		
18		Ambacang	877	175	180	103	39	64	0	2	0	0	2	0	0	0	0	147	28	5		
19	Pauh	Pauh	1,192	238	47	20	67	176	10	0	0	0	3	1	1	0	2	38	8	1		
20	Koto Tangah	Air Dingin	784	157	154	98	59	140	5	1	0	0	5	7	0	0	3	132	21	1		
21		Lubuk Buaya	1,273	255	270	106	69	24	0	0	0	0	7	0	0	0	0	270	0	0		
22		Koto Panjang Iku	309	62	152	246	47	46	15	1	0	0	11	11	0	0	5	132	18	2		
23		Anak Air	734	147	209	142	79	76	7	1	0	3	11	3	1	0	0	190	19	0		
24		Dadok Tunggal H	682	136	86	63	49	69	3	0	0	0	2	1	3	0	0	52	34	0		
JUMLAH (KAB/KOTA)			17,583	3,517	2,825	80.3	1,004	1,788	96	8	0	7	129	68	15	0	44	2,452	357	16		

Sumber: Bidang Kesehatan Masyarakat Dinkes Kota Padang

TABEL 33

**JUMLAH DAN PERSENTASE KOMPLIKASI NEONATAL
MENURUT JENIS KELAMIN, KECAMATAN, DAN PUSKESMAS
KABUPATEN/KOTA PADANG
TAHUN 2024**

NO	KECAMATAN	PUSKESMAS	JUMLAH LAHIR HIDUP			PERKIRAAN NEONATAL KOMPLIKASI			JUMLAH KOMPLIKASI PADA NEONATUS															
			L	P	L + P	L	P	L + P	BBLR		ASFIKSIA		INFEKSI		TETANUS NEONATORUM		KELAINAN KONGENITAL		COVID-19		LAIN-LAIN		TOTAL	
									JUMLAH	%	JUMLAH	%	JUMLAH	%	JUMLAH	%	JUMLAH	%	JUMLAH	%	JUMLAH	%	JUMLAH	%
1	2	3	4	5	6	7	8	9	10	11	12	13	14	15	16	17	18	19	20	21	22	23	24	25
1	Bungus	Bungus	271	219	490	41	33	74	6	8.2	0	0.0	0	0.0	0	0.0	0	0.0	0	0.0	0	0.0	6	8.2
2	Lubuk Kilangan	Lubuk Kilangan	433	409	842	65	61	126	43	34.0	4	3.2	0	0.0	0	0.0	1	0.8	0	0.0	2	1.6	50	39.6
3	Lubuk Begalung	Lubuk Begalung	469	488	957	70	73	144	30	20.9	0	0.0	0	0.0	0	0.0	2	1.4	0	0.0	11	7.7	43	30.0
4		Pagambiran	481	452	933	72	68	140	48	34.3	10	7.1	0	0.0	0	0.0	0	0.0	0	0.0	40	28.6	98	70.0
5	Padang Selatan	Seberang Padang	81	96	177	12	14	27	7	26.4	0	0.0	0	0.0	0	0.0	1	3.8	0	0.0	1	3.8	9	33.9
6		Pemancungan	164	156	320	25	23	48	6	12.5	1	2.1	0	0.0	0	0.0	0	0.0	0	0.0	5	10.4	12	25.0
7		Rawang	182	173	355	27	26	53	21	39.4	2	3.8	0	0.0	0	0.0	1	1.9	0	0.0	2	3.8	26	48.8
8	Padang Timur	Andalas	451	412	863	68	62	129	29	22.4	2	1.5	0	0.0	0	0.0	0	0.0	0	0.0	3	2.3	34	26.3
9		Parak Karakah	265	285	550	40	43	83	11	13.3	0	0.0	0	0.0	0	0.0	0	0.0	0	0.0	2	2.4	13	15.8
10	Padang Barat	Padang Pasir	251	237	488	38	36	73	21	28.7	3	4.1	0	0.0	0	0.0	1	1.4	0	0.0	12	16.4	37	50.5
11	Padang Utara	Ulak Karang	125	115	240	19	17	36	5	13.9	2	5.6	0	0.0	0	0.0	0	0.0	0	0.0	3	8.3	10	27.8
12		Air Tawar	126	115	241	19	17	36	1	2.8	1	2.8	0	0.0	0	0.0	0	0.0	0	0.0	2	5.5	4	11.1
13		Alai	206	209	415	31	31	62	7	11.2	0	0.0	0	0.0	0	0.0	0	0.0	0	0.0	5	8.0	12	19.3
14	Nanggalo	Nanggalo	293	281	574	44	42	86	11	12.8	2	2.3	1	1.2	0	0.0	1	1.2	0	0.0	23	26.7	38	44.1
15		Lapai	139	162	301	21	24	45	5	11.1	0	0.0	0	0.0	0	0.0	0	0.0	0	0.0	26	57.6	31	68.7
16	Kuranji	Belimbing	604	604	1,208	91	91	181	22	12.1	71	39.2	10	5.5	0	0.0	1	0.6	0	0.0	52	28.7	156	86.1
17		Kuranji	242	218	460	36	33	69	29	42.0	0	0.0	0	0.0	0	0.0	1	1.4	0	0.0	7	10.1	37	53.6
18		Ambacang	369	306	675	55	46	101	21	20.7	11	10.9	2	2.0	0	0.0	0	0.0	0	0.0	26	25.7	60	59.3
19	Pauh	Pauh	378	388	766	57	58	115	44	38.3	9	7.8	0	0.0	0	0.0	0	0.0	0	0.0	10	8.7	63	54.8
20	Koto Tengah	Air Dingin	357	354	711	54	53	107	22	20.6	4	3.8	4	3.8	0	0.0	0	0.0	0	0.0	9	8.4	39	36.6
21		Lubuk Buaya	441	462	903	66	69	135	16	11.8	8	5.9	0	0.0	0	0.0	1	0.7	0	0.0	111	81.9	136	100.4
22		Koto Panjang Ikuat	148	144	292	22	22	44	17	38.8	0	0.0	0	0.0	0	0.0	0	0.0	0	0.0	18	41.1	35	79.9
23		Anak Air	272	321	593	41	48	89	23	25.9	8	9.0	1	1.1	0	0.0	0	0.0	0	0.0	17	19.1	49	55.1
24		Dadok Tunggul Hita	302	308	610	45	46	92	22	24.0	1	1.1	0	0.0	0	0.0	1	1.1	0	0.0	2	2.2	26	28.4
JUMLAH (KAB/KOTA)			7,050	6,914	13,964	1,058	1,037	2,095	467	22.3	139	6.6	18	0.9	0	0.0	11	0.5	0	0.0	389	18.6	1,024	48.9

Sumber: Bidang Kesehatan Masyarakat Dinkes Kota Padang

TABEL 34

**JUMLAH KEMATIAN NEONATAL, POST NEONATAL, BAYI, DAN BALITA MENURUT JENIS KELAMIN, KECAMATAN, DAN PUSKESMAS
KABUPATEN/KOTA PADANG
TAHUN 2024**

NO	KECAMATAN	PUSKESMAS	JUMLAH KEMATIAN														
			LAKI - LAKI					PEREMPUAN					LAKI - LAKI + PEREMPUAN				
			NEONATAL	POST NEONATAL	BALITA			NEONATAL	POST NEONATAL	BALITA			NEONATAL	POST NEONATAL	BALITA		
					BAYI	ANAK BALITA	JUMLAH TOTAL			BAYI	ANAK BALITA	JUMLAH TOTAL			BAYI	ANAK BALITA	JUMLAH TOTAL
1	2	3	4	5	6	7	8	9	10	11	14	15	16	17	18	21	22
1	Bungus	Bungus	1	5	6	0	6	4	1	5	0	5	5	6	11	0	11
2	Lubuk Kilangan	Lubuk Kilangan	3	0	3	1	4	4	0	4	0	4	7	0	7	1	8
3	Lubuk Begalung	Lubuk Begalung	2	3	5	0	5	3	2	5	0	5	5	5	10	0	10
4		Pagambiran	5	1	6	0	6	1	0	1	2	3	6	1	7	2	9
5	Padang Selatan	Seberang Padang	0	0	0	1	1	1	0	1	0	1	1	0	1	1	2
6		Pemancungan	2	0	2	0	2	1	0	1	1	2	3	0	3	1	4
7		Rawang	2	2	4	0	4	4	1	5	1	6	6	3	9	1	10
8	Padang Timur	Andalas	0	1	1	0	1	0	0	0	1	1	0	1	1	1	2
9		Parak Karakah	0	1	1	0	1	0	0	0	0	0	0	1	1	0	1
10	Padang Barat	Padang Pasir	0	1	1	0	1	4	1	5	0	5	4	2	6	0	6
11	Padang Utara	Ulak Karang	0	0	0	0	0	1	1	2	0	2	1	1	2	0	2
12		Air Tawar	0	1	1	0	1	0	0	0	0	0	0	1	1	0	1
13		Alai	3	0	3	0	3	1	0	1	0	1	4	0	4	0	4
14	Nanggalo	Nanggalo	3	1	4	0	4	2	0	2	1	3	5	1	6	1	7
15		Lapai	0	0	0	0	0	0	1	1	0	1	0	1	1	0	1
16	Kuranji	Belimbing	2	0	2	1	3	2	1	3	0	3	4	1	5	1	6
17		Kuranji	1	1	2	0	2	3	3	6	0	6	4	4	8	0	8
18		Ambacang	1	1	2	0	2	1	0	1	4	5	2	1	3	4	7
19	Pauh	Pauh	4	0	4	0	4	3	1	4	1	5	7	1	8	1	9
20	Koto Tengah	Air Dingin	2	0	2	0	2	1	0	1	0	1	3	0	3	0	3
21		Lubuk Buaya	6	3	9	0	9	3	0	3	0	3	9	3	12	0	12
22		Koto Panjang Ikua Koto	0	1	1	0	1	1	0	1	0	1	1	1	2	0	2
23		Anak Air	0	2	2	1	3	0	0	0	2	2	0	2	2	3	5
24		Dadok Tunggul Hitam	1	1	2	1	3	0	1	1	1	2	1	2	3	2	5
JUMLAH (KAB/KOTA)			38	25	63	5	68	40	13	53	14	67	78	38	116	19	135
ANGKA KEMATIAN (DILAPORKAN)			5.4		8.9	0.7	9.6	5.8		7.7	2.0	9.7	5.6		8.3	1.4	9.7

Sumber: Bidang Kesehatan Masyarakat Dinkes Kota Padang

TABEL 35

**JUMLAH KEMATIAN NEONATAL DAN POST NEONATAL MENURUT PENYEBAB UTAMA, KECAMATAN, DAN PUSKESMAS
KABUPATEN/KOTA PADANG
TAHUN 2024**

NO	KECAMATAN	PUSKESMAS	PENYEBAB KEMATIAN NEONATAL (0-28 HARI)								PENYEBAB KEMATIAN POST NEONATAL (29 HARI-11 BULAN)								
			BBLR DAN PREMATURITAS	ASFIKZIA	TETANUS NEONATORUM	INFEKSI	KELAINAN KONGENITAL	COVID-19	KELAINAN CARDIOVASKULAR DAN RESPIRATORI	LAIN-LAIN	KONDISI PERINATAL	PNEUMONIA	DIARE	KELAINAN KONGENITAL JANTUNG	KELAINAN KONGENITAL LANNYA	MENINGITIS	PENYAKIT SARAF	DEMAM BERDARAH	LAIN-LAIN
1	2	3	4	5	6	7	8	9	10	11	12	13	14	15	16	17	18	19	20
1	Bungus	Bungus	3	1	0	0	0	0	0	1	6	0	0	0	0	0	0	0	6
2	Lubuk Kilangan	Lubuk Kilangan	4	1	0	0	0	0	0	2	0	0	0	0	0	0	0	0	0
3	Lubuk Begalung	Lubuk Begalung	3	0	0	0	0	0	0	3	5	0	0	0	0	0	0	0	5
4		Pagambiran	3	0	0	0	0	0	0	3	1	0	0	0	0	0	0	0	1
5	Padang Selatan	Seberang Padang	0	0	0	0	1	0	0	0	0	0	0	0	0	0	0	0	0
6		Pemancungan	2	0	0	0	0	0	0	1	0	0	0	0	0	0	0	0	0
7		Rawang	3	2	0	0	1	0	0	0	3	0	0	0	0	0	0	0	3
8	Padang Timur	Andalas	0	0	0	0	0	0	0	0	1	0	0	0	0	0	0	0	1
9		Parak Karakah	0	0	0	0	0	0	0	0	1	0	0	0	0	0	0	0	1
10	Padang Barat	Padang Pasir	4	0	0	0	0	0	0	0	2	0	0	0	0	0	0	0	2
11	Padang Utara	Ulak Karang	1	0	0	0	0	0	0	0	1	0	0	0	0	0	0	0	1
12		Air Tawar	0	0	0	0	0	0	0	0	1	0	0	0	0	0	0	0	1
13		Alai	1	1	0	0	0	0	0	1	0	0	0	0	0	0	0	0	0
14	Nanggalo	Nanggalo	0	1	0	0	0	0	0	4	1	0	0	0	0	0	0	0	1
15		Lapai	0	0	0	0	0	0	0	0	1	0	0	0	0	0	0	0	1
16	Kuranji	Belimbing	3	0	0	0	1	0	0	0	1	0	0	0	0	0	0	0	1
17		Kuranji	4	0	0	0	0	0	0	0	4	0	0	0	0	0	0	0	4
18		Ambacang	0	1	0	0	0	0	0	1	1	0	0	0	0	0	0	0	1
19	Pauh	Pauh	4	3	0	0	0	0	0	0	1	0	0	0	0	0	0	0	1
20	Koto Tengah	Air Dingin	2	0	0	0	1	0	0	0	0	0	0	0	0	0	0	0	0
21		Lubuk Buaya	5	2	0	0	0	0	0	2	3	0	2	0	0	0	0	0	1
22		Koto Panjang Ikua Koto	0	1	0	0	0	0	0	0	1	0	1	0	0	0	0	0	0
23		Anak Air	0	0	0	0	0	0	0	0	2	0	0	0	0	0	0	0	2
24		Dadok Tunggul Hitam	1	0	0	0	0	0	0	0	2	0	0	0	0	0	0	0	2
JUMLAH (KAB/KOTA)			43	13	0	0	4	0	0	18	38	0	3	0	0	0	0	0	35

Sumber: Bidang Kesehatan Masyarakat Dinkes Kota Padang

TABEL 36

**JUMLAH KEMATIAN ANAK BALITA MENURUT PENYEBAB UTAMA, KECAMATAN, DAN PUSKESMAS
KABUPATEN/KOTA PADANG
TAHUN 2024**

NO	KECAMATAN	PUSKESMAS	PENYEBAB KEMATIAN ANAK BALITA (12-59 BULAN)										
			DIARE	DEMAM BERDARAH	PNEUMONIA	KELAINAN KONGENITAL JANTUNG	PD3I	PENYAKIT SARAF	KELAINAN KONGENITAL LAINNYA	TENGGELAM, CEDERA, KECELAKAAN	INFEKSI PARASIT	COVID-19	LAIN-LAIN
1	2	3	4	5	6	7	8	9	10	11	12	13	14
1	Bungus	Bungus	0	0	0	0	0	0	0	0	0	0	0
2	Lubuk Kilangan	Lubuk Kilangan	0	0	0	0	0	0	0	0	0	0	1
3	Lubuk Begalung	Lubuk Begalung	0	0	0	0	0	0	0	0	0	0	0
4		Pagambiran	0	0	0	0	0	0	0	0	0	0	2
5	Padang Selatan	Seberang Padang	0	0	0	0	0	0	0	0	0	0	1
6		Pemancungan	0	0	0	0	0	0	0	0	0	0	1
7		Rawang	0	1	0	0	1	0	0	0	0	0	0
8	Padang Timur	Andalas	0	0	0	0	0	0	0	0	0	0	1
9		Parak Karakah	0	0	0	0	0	0	0	0	0	0	0
10	Padang Barat	Padang Pasir	0	0	0	0	0	0	0	0	0	0	0
11	Padang Utara	Ulak Karang	0	0	0	0	0	0	0	0	0	0	0
12		Air Tawar	0	0	0	0	0	0	0	0	0	0	0
13		Alai	0	0	0	0	0	0	0	0	0	0	0
14	Nanggalo	Nanggalo	0	0	0	0	0	0	0	0	0	0	1
15		Lapai	0	0	0	0	0	0	0	0	0	0	0
16	Kuranji	Belimbing	0	0	0	0	0	0	0	0	0	0	0
17		Kuranji	0	0	0	0	0	0	0	0	0	0	0
18		Ambacang	0	1	0	0	1	0	0	0	0	0	0
19	Pauh	Pauh	0	0	0	0	0	0	0	0	0	0	3
20	Koto Tangah	Air Dingin	0	0	0	0	0	0	0	0	0	0	0
21		Lubuk Buaya	0	0	0	0	0	0	0	0	0	0	0
22		Koto Panjang Ikua Koto	0	0	0	0	0	0	0	0	0	0	0
23		Anak Air	0	0	0	0	0	0	0	0	0	0	3
24		Dadok Tunggul Hitam	0	0	0	0	1	0	0	0	0	0	1
JUMLAH (KAB/KOTA)			0	2	0	0	3	0	0	0	0	0	14

Sumber: Bidang Kesehatan Masyarakat Dinkes Kota Padang

TABEL 37

**BAYI BERAT BADAN LAHIR RENDAH (BBLR) DAN PREMATUR MENURUT JENIS KELAMIN, KECAMATAN, DAN PUSKESMAS
KABUPATEN/KOTA PADANG
TAHUN 2024**

NO	KECAMATAN	PUSKESMAS	JUMLAH LAHIR HIDUP			BAYI BARU LAHIR DITIMBANG						BAYI BBLR						PREMATUR					
						L		P		L + P		L		P		L + P		L		P		L + P	
			L	P	L + P	JUMLAH	%	JUMLAH	%	JUMLAH	%	JUMLAH	%	JUMLAH	%	JUMLAH	%	JUMLAH	%	JUMLAH	%	JUMLAH	%
1	2	3	4	5	6	7	8	9	10	11	12	13	14	15	16	17	18	19	20	21	22	23	24
1	Bungus	Bungus	271	219	490	271	100.0	219	100.0	490	100.0	4	1.5	2	0.9	6	1.2	4	1.5	2	0.9	6	1.2
2	Lubuk Kilangan	Lubuk Kilangan	433	409	842	433	100.0	409	100.0	842	100.0	13	3.0	30	7.3	43	5.1	13	3.0	30	7.3	43	5.1
3	Lubuk Begalung	Lubuk Begalung	469	488	957	469	100.0	488	100.0	957	100.0	10	2.1	20	4.1	30	3.1	10	2.1	20	4.1	30	3.1
4		Pagambiran	481	452	933	481	100.0	452	100.0	933	100.0	22	4.6	26	5.8	48	5.1	22	4.6	26	5.8	48	5.1
5	Padang Selatan	Seberang Padang	81	96	177	81	100.0	96	100.0	177	100.0	1	1.2	6	6.3	7	4.0	1	1.2	6	6.3	7	4.0
6		Pemancangan	164	156	320	164	100.0	156	100.0	320	100.0	5	3.0	1	0.6	6	1.9	5	3.0	1	0.6	6	1.9
7		Rawang	182	173	355	182	100.0	173	100.0	355	100.0	6	3.3	15	8.7	21	5.9	6	3.3	15	8.7	21	5.9
8	Padang Timur	Andalas	451	412	863	451	100.0	412	100.0	863	100.0	19	4.2	10	2.4	29	3.4	19	4.2	10	2.4	29	3.4
9		Parak Karakah	265	285	550	265	100.0	285	100.0	550	100.0	7	2.6	4	1.4	11	2.0	7	2.6	4	1.4	11	2.0
10	Padang Barat	Padang Pasir	251	237	488	251	100.0	237	100.0	488	100.0	10	4.0	11	4.6	21	4.3	10	4.0	11	4.6	21	4.3
11	Padang Utara	Ulak Karang	125	115	240	125	100.0	115	100.0	240	100.0	1	0.8	4	3.5	5	2.1	1	0.8	4	3.5	5	2.1
12		Air Tawar	126	115	241	126	100.0	115	100.0	241	100.0	0	0.0	1	0.9	1	0.4	0	0.0	1	0.9	1	0.4
13		Alai	206	209	415	206	100.0	209	100.0	415	100.0	4	1.9	3	1.4	7	1.7	4	1.9	3	1.4	7	1.7
14	Nanggalo	Nanggalo	293	281	574	293	100.0	281	100.0	574	100.0	7	2.4	4	1.4	11	1.9	7	2.4	4	1.4	11	1.9
15		Lapai	139	162	301	139	100.0	162	100.0	301	100.0	4	2.9	1	0.6	5	1.7	4	2.9	1	0.6	5	1.7
16	Kuranji	Belimbing	604	604	1,208	604	100.0	604	100.0	1,208	100.0	13	2.2	9	1.5	22	1.8	13	2.2	9	1.5	22	1.8
17		Kuranji	242	218	460	242	100.0	218	100.0	460	100.0	16	6.6	13	6.0	29	6.3	16	6.6	13	6.0	29	6.3
18		Ambacang	369	306	675	369	100.0	306	100.0	675	100.0	17	4.6	4	1.3	21	3.1	17	4.6	4	1.3	21	3.1
19	Pauh	Pauh	378	388	766	378	100.0	388	100.0	766	100.0	23	6.1	21	5.4	44	5.7	23	6.1	21	5.4	44	5.7
20	Koto Tengah	Air Dingin	357	354	711	357	100.0	354	100.0	711	100.0	11	3.1	11	3.1	22	3.1	11	3.1	11	3.1	22	3.1
21		Lubuk Buaya	441	462	903	441	100.0	462	100.0	903	100.0	9	2.0	7	1.5	16	1.8	9	2.0	7	1.5	16	1.8
22		Koto Panjang Ikua Kot	148	144	292	148	100.0	144	100.0	292	100.0	8	5.4	9	6.3	17	5.8	8	5.4	9	6.3	17	5.8
23		Anak Air	272	321	593	272	100.0	321	100.0	593	100.0	10	3.7	13	4.0	23	3.9	10	3.7	13	4.0	23	3.9
24		Dadok Tunggul Hitam	302	308	610	302	100.0	308	100.0	610	100.0	11	3.6	11	3.6	22	3.6	11	3.6	11	3.6	22	3.6
JUMLAH (KAB/KOTA)			7,050	6,914	13,964	7,050	100.0	6,914	100.0	13,964	100.0	231	3.3	236	3.4	467	3.3	231	3.3	236	3.4	467	3.3

Sumber: Bidang Kesehatan Masyarakat Dinkes Kota Padang

TABEL 38

**CAKUPAN KUNJUNGAN NEONATAL MENURUT JENIS KELAMIN, KECAMATAN, DAN PUSKESMAS
KABUPATEN/KOTA PADANG
TAHUN 2024**

NO	KECAMATAN	PUSKESMAS	JUMLAH LAHIR HIDUP			KUNJUNGAN NEONATAL 1 KALI (KN1)						KUNJUNGAN NEONATAL 3 KALI (KN LENGKAP)						BAYI BARU LAHIR YANG DILAKUKAN SCREENING HIPOTIROID KONGENITAL					
			L + P			L		P		L + P		L		P		L + P		L		P		L + P	
			L	P	L + P	JUMLAH	%	JUMLAH	%	JUMLAH	%	JUMLAH	%	JUMLAH	%	JUMLAH	%	JUMLAH	%	JUMLAH	%	JUMLAH	%
1	2	3	4	5	6	7	8	9	10	11	12	13	14	15	16	17	18	19	20	21	22	23	24
1	Bungus	Bungus	271	219	490	270	99.6	219	100.0	489	99.8	268	98.9	208	95.0	476	97.1	271	100.0	217	99.1	488	99.6
2	Lubuk Kilangan	Lubuk Kilangan	433	409	842	433	100.0	409	100.0	842	100.0	442	102.1	392	95.8	834	99.0	431	99.5	408	99.8	839	99.6
3	Lubuk Begalung	Lubuk Begalung	469	488	957	469	100.0	487	99.8	956	99.9	478	101.9	474	97.1	952	99.5	467	99.6	488	100.0	955	99.8
4		Pagambiran	481	452	933	481	100.0	452	100.0	933	100.0	485	100.8	441	97.6	926	99.2	462	96.0	426	94.2	888	95.2
5	Padang Selatan	Seberang Padang	81	96	177	81	100.0	96	100.0	177	100.0	80	98.8	97	101.0	177	100.0	80	98.8	96	100.0	176	99.4
6		Pemancungan	164	156	320	164	100.0	156	100.0	320	100.0	170	103.7	151	96.8	321	100.3	163	99.4	157	100.6	320	100.0
7		Rawang	182	173	355	182	100.0	172	99.4	354	99.7	177	97.3	173	100.0	350	98.6	154	84.6	144	83.2	298	83.9
8	Padang Timur	Andalas	451	412	863	451	100.0	412	100.0	863	100.0	450	99.8	413	100.2	863	100.0	353	78.3	326	79.1	679	78.7
9		Parak Karakah	265	285	550	265	100.0	285	100.0	550	100.0	265	100.0	275	96.5	540	98.2	265	100.0	285	100.0	550	100.0
10	Padang Barat	Padang Pasir	251	237	488	251	100.0	236	99.6	487	99.8	252	100.4	232	97.9	484	99.2	251	100.0	237	100.0	488	100.0
11	Padang Utara	Ulak Karang	125	115	240	125	100.0	115	100.0	240	100.0	123	98.4	112	97.4	235	97.9	125	100.0	111	96.5	236	98.3
12		Air Tawar	126	115	241	126	100.0	115	100.0	241	100.0	127	100.8	114	99.1	241	100.0	126	100.0	115	100.0	241	100.0
13		Alai	206	209	415	206	100.0	209	100.0	415	100.0	181	87.9	187	89.5	368	88.7	128	62.1	120	57.4	248	59.8
14	Nanggalo	Nanggalo	293	281	574	293	100.0	281	100.0	574	100.0	294	100.3	275	97.9	569	99.1	142	48.5	143	50.9	285	49.7
15		Lapai	139	162	301	139	100.0	162	100.0	301	100.0	135	97.1	163	100.6	298	99.0	137	98.6	160	98.8	297	98.7
16	Kuranji	Belimbing	604	604	1,208	604	100.0	604	100.0	1,208	100.0	590	97.7	590	97.7	1,180	97.7	561	92.9	545	90.2	1,106	91.6
17		Kuranji	242	218	460	242	100.0	218	100.0	460	100.0	235	97.1	228	104.6	463	100.7	201	83.1	202	92.7	403	87.6
18		Ambacang	369	306	675	369	100.0	306	100.0	675	100.0	366	99.2	309	101.0	675	100.0	349	94.6	294	96.1	643	95.3
19	Pauh	Pauh	378	388	766	378	100.0	385	99.2	763	99.6	392	103.7	369	95.1	761	99.3	372	98.4	383	98.7	755	98.6
20	Koto Tangah	Air Dingin	357	354	711	357	100.0	354	100.0	711	100.0	350	98.0	328	92.7	678	95.4	357	100.0	354	100.0	711	100.0
21		Lubuk Buaya	441	462	903	441	100.0	462	100.0	903	100.0	437	99.1	466	100.9	903	100.0	439	99.5	462	100.0	901	99.8
22		Koto Panjang Iku Kot	148	144	292	148	100.0	144	100.0	292	100.0	145	98.0	141	97.9	286	97.9	134	90.5	126	87.5	260	89.0
23		Anak Air	272	321	593	272	100.0	321	100.0	593	100.0	274	100.7	319	99.4	593	100.0	272	100.0	321	100.0	593	100.0
24		Dadok Tunggul Hitam	302	308	610	302	100.0	308	100.0	610	100.0	303	100.3	300	97.4	603	98.9	276	91.4	274	89.0	550	90.2
JUMLAH (KAB/KOTA)			7,050	#####	13,964	7,049	100.0	6,908	99.9	13,957	99.9	7,019	99.6	6,757	97.7	13,776	98.7	6,516	92.4	6,394	92.5	12,910	92.5

Sumber: Bidang Kesehatan Masyarakat Dinkes Kota Padang

TABEL 39

**BAYI BARU LAHIR MENDAPAT IMD* DAN PEMBERIAN ASI EKSKLUSIF PADA BAYI < 6 BULAN MENURUT KECAMATAN DAN PUSKESMAS
KABUPATEN/KOTA PADANG
TAHUN 2024**

NO	KECAMATAN	PUSKESMAS	BAYI BARU LAHIR			BAYI USIA < 6 BULAN		
			JUMLAH	MENDAPAT IMD		JUMLAH	DIBERI ASI EKSKLUSIF	
				JUMLAH	%		JUMLAH	%
1	2	3	4	5	6	7	8	9
1	Bungus	Bungus	488	384	78.7	195	167	85.6
2	Lubuk Kilangan	Lubuk Kilangan	836	814	97.4	242	198	81.8
3	Lubuk Begalung	Lubuk Begalung	961	959	99.8	242	217	89.7
4		Pagambiran	953	949	99.6	284	237	83.5
5	Padang Selatan	Seberang Padang	177	165	93.2	85	69	81.2
6		Pemancangan	321	320	99.7	221	193	87.3
7		Rawang	353	348	98.6	316	290	91.8
8	Padang Timur	Andalas	860	798	92.8	575	459	79.8
9		Parak Karakah	552	456	82.6	309	232	75.1
10	Padang Barat	Padang Pasir	482	474	98.3	278	220	79.1
11	Padang Utara	Ulak Karang	225	176	78.2	227	208	91.6
12		Air Tawar	242	242	100.0	78	65	83.3
13		Alai	415	413	99.5	177	142	80.2
14	Nanggalo	Nanggalo	555	554	99.8	148	130	87.8
15		Lapai	213	212	99.5	158	127	80.4
16	Kuranji	Belimbing	1,131	740	65.4	249	198	79.5
17		Kuranji	465	459	98.7	202	154	76.2
18		Ambacang	945	928	98.2	252	192	76.2
19	Pauh	Pauh	631	621	98.4	530	518	97.7
20	Koto Tengah	Air Dingin	708	700	98.9	233	162	69.5
21		Lubuk Buaya	896	880	98.2	361	252	69.8
22		Koto Panjang Ikua Koto	259	259	100.0	290	236	81.4
23		Anak Air	593	339	57.2	215	209	97.2
24		Dadok Tunggul Hitam	582	428	73.5	490	420	85.7
JUMLAH (KAB/KOTA)			13,843	12,618	91.2	6,357	5,295	83.3

Sumber: Bidang Kesehatan Masyarakat Dinkes Kota Padang

Keterangan: IMD = Inisiasi Menyusui Dini

TABEL 40

**CAKUPAN PELAYANAN KESEHATAN BAYI MENURUT JENIS KELAMIN, KECAMATAN, DAN PUSKESMAS
KABUPATEN/KOTA PADANG
TAHUN 2024**

NO	KECAMATAN	PUSKESMAS	JUMLAH BAYI			PELAYANAN KESEHATAN BAYI					
			L	P	L + P	L		P		L + P	
						JUMLAH	%	JUMLAH	%	JUMLAH	%
1	2	3	4	5	6	7	8	9	10	11	12
1	Bungus	Bungus	278	258	537	300	107.8	237	91.7	537	100.1
2	Lubuk Kilangan	Lubuk Kilangan	570	543	1,113	584	102.5	529	97.4	1,113	100.0
3	Lubuk Begalung	Lubuk Begalung	651	633	1,285	534	82.0	512	80.8	1,046	81.4
4		Pagambiran	564	532	1,097	468	82.9	443	83.2	911	83.1
5	Padang Selatan	Seberang Padang	142	142	284	131	92.1	119	83.7	250	87.9
6		Pemancangan	190	181	371	165	86.7	154	85.0	319	85.9
7		Rawang	281	271	551	269	95.9	254	93.8	523	94.9
8	Padang Timur	Andalas	489	474	963	413	84.5	384	81.0	797	82.8
9		Parak Karakah	303	292	594	312	103.1	273	93.6	585	98.4
10	Padang Barat	Padang Pasir	429	423	852	386	90.0	337	79.6	723	84.9
11	Padang Utara	Ulak Karang	168	161	329	137	81.7	144	89.4	281	85.5
12		Air Tawar	163	160	324	140	85.7	129	80.5	269	83.2
13		Alai	237	229	466	199	83.8	202	88.2	401	86.0
14	Nanggalo	Nanggalo	365	361	726	301	82.5	283	78.4	584	80.5
15		Lapai	219	213	432	172	78.6	175	82.1	347	80.4
16	Kuranji	Belimbing	692	658	1,350	631	91.1	635	96.5	1,266	93.7
17		Kuranji	309	294	603	282	91.3	259	88.2	541	89.8
18		Ambacang	454	433	888	401	88.3	397	91.6	798	89.9
19	Pauh	Pauh	620	586	1,207	495	79.8	493	84.1	988	81.9
20	Koto Tengah	Air Dingin	406	388	794	415	102.3	346	89.2	761	95.9
21		Lubuk Buaya	655	633	1,288	505	77.1	555	87.6	1,060	82.3
22		Koto Panjang Ikua Koto	160	153	313	144	90.2	148	96.6	292	93.3
23		Anak Air	381	361	743	380	99.7	363	100.4	743	100.1
24		Dadok Tunggul Hitam	353	338	691	353	100.0	337	99.7	690	99.9
JUMLAH (KAB/KOTA)			9,079	8,720	17,799	8,117	89.4	7,708	88	15,825	88.9

Sumber: Bidang Kesehatan Masyarakat Dinkes Kota Padang

TABEL 41

**CAKUPAN DESA/KELURAHAN *UNIVERSAL CHILD IMMUNIZATION (UCI)* MENURUT KECAMATAN DAN PUSKESMAS
KABUPATEN/KOTA PADANG
TAHUN 2024**

NO	KECAMATAN	PUSKESMAS	JUMLAH DESA/KELURAHAN	DESA/KELURAHAN <i>UCI</i>	% DESA/KELURAHAN <i>UCI</i>
1	2	3	4	5	6
1	Bungus	Bungus	6	6	100.0
2	Lubuk Kilangan	Lubuk Kilangan	7	7	100.0
3	Lubuk Begalung	Lubuk Begalung	10	10	100.0
4		Pagambiran	5	4	80.0
5	Padang Selatan	Seberang Padang	4	4	100.0
6		Pemancangan	5	5	100.0
7		Rawang	3	1	33.3
8	Padang Timur	Andalas	7	7	100.0
9		Parak Karakah	3	3	100.0
10	Padang Barat	Padang Pasir	10	3	30.0
11	Padang Utara	Ulak Karang	2	2	100.0
12		Air Tawar	3	3	100.0
13		Alai	2	2	100.0
14	Nanggalo	Nanggalo	3	3	100.0
15		Lapai	3	1	33.3
16	Kuranji	Belimbing	3	3	100.0
17		Kuranji	2	2	100.0
18		Ambacang	4	4	100.0
19	Pauh	Pauh	9	4	44.4
20	Koto Tangah	Air Dingin	3	0	0.0
21		Lubuk Buaya	4	3	75.0
22		Koto Panjang Ikua Koto	2	2	100.0
23		Anak Air	2	2	100.0
24		Dadok Tunggul Hitam	2	2	100.0
JUMLAH (KAB/KOTA)			104	83	80

Sumber: Bidang Pencegahan dan Pengendalian Penyakit Dinkes Kota Padang

TABEL 42

**CAKUPAN IMUNISASI HEPATITIS B0 (0 -7 HARI) DAN BCG PADA BAYI MENURUT JENIS KELAMIN, KECAMATAN, DAN PUSKESMAS
KABUPATEN/KOTA PADANG
TAHUN 2024**

NO	KECAMATAN	PUSKESMAS	JUMLAH LAHIR HIDUP			BAYI DIMUNISASI																										
						HBO									BCG																	
						< 24 Jam						1 - 7 Hari						HBO Total						L			P			L + P		
			L	P	L+P	JUMLAH	%	JUMLAH	%	JUMLAH	%	JUMLAH	%	JUMLAH	%	JUMLAH	%	JUMLAH	%	JUMLAH	%	JUMLAH	%	JUMLAH	%	JUMLAH	%	JUMLAH	%	JUMLAH	%	
4	5	6	7	8	9	10	11	12	13	14	15	16	17	18	19	20	21	22	23	24	25	26	27	28	29	30						
1	Bungus	Bungus	246	249	495	265	107.7	223	89.6	488	98.6	0	0.0	0	0.0	265	107.7	223	89.6	488	98.6	159	64.6	173	69.5	332	67.1					
2	Lubuk Kilangan	Lubuk Kilangan	510	517	1,027	434	85.1	369	71.4	803	78.2	0	0.0	0	0.0	434	85.1	369	71.4	803	78.2	445	87.3	400	77.4	845	82.3					
3	Lubuk Begalung	Lubuk Begalung	585	600	1,185	482	82.4	475	79.2	957	80.8	0	0.0	0	0.0	482	82.4	475	79.2	957	80.8	519	88.7	518	86.3	1,037	87.5					
4		Pagambiran	506	505	1,011	482	95.3	443	87.7	925	91.5	0	0.0	0	0.0	482	95.3	443	87.7	925	91.5	467	92.3	422	83.6	889	87.9					
5	Padang Selatan	Seberang Padang	128	134	262	84	65.6	94	70.1	178	67.9	0	0.0	0	0.0	84	65.6	94	70.1	178	67.9	93	72.7	102	76.1	195	74.4					
6		Pemancangan	171	171	342	169	98.8	150	87.7	319	93.3	0	0.0	0	0.0	169	98.8	150	87.7	319	93.3	174	101.8	154	90.1	328	95.9					
7		Rawang	251	258	509	221	88.0	214	82.9	435	85.5	0	0.0	0	0.0	221	88.0	214	82.9	435	85.5	184	73.3	179	69.4	363	71.3					
8	Padang Timur	Andalas	438	450	888	449	102.5	415	92.2	864	97.3	0	0.0	0	0.0	449	102.5	415	92.2	864	97.3	364	83.1	326	72.4	690	77.7					
9		Parak Karakah	272	276	548	310	114.0	279	101.1	589	107.5	0	0.0	0	0.0	310	114.0	279	101.1	589	107.5	321	118.0	291	105.4	612	111.7					
10	Padang Barat	Padang Pasir	385	401	786	250	64.9	227	56.6	477	60.7	0	0.0	0	0.0	250	64.9	227	56.6	477	60.7	178	46.2	172	42.9	350	44.5					
11	Padang Utara	Ulak Karang	150	153	303	123	82.0	111	72.5	234	77.2	0	0.0	0	0.0	123	82.0	111	72.5	234	77.2	125	83.3	118	77.1	243	80.2					
12		Air Tawar	147	152	299	120	81.6	122	80.3	242	80.9	0	0.0	0	0.0	120	81.6	122	80.3	242	80.9	117	79.6	125	82.2	242	80.9					
13		Alai	214	216	430	207	96.7	208	96.3	415	96.5	0	0.0	0	0.0	207	96.7	208	96.3	415	96.5	181	84.6	187	86.6	368	85.6					
14	Nanggalo	Nanggalo	327	342	669	296	90.5	278	81.3	574	85.8	0	0.0	0	0.0	296	90.5	278	81.3	574	85.8	207	63.3	185	54.1	392	58.6					
15		Lapai	196	202	398	167	85.2	171	84.7	338	84.9	0	0.0	0	0.0	167	85.2	171	84.7	338	84.9	156	79.6	158	78.2	314	78.9					
16	Kuranji	Belimbing	621	625	1,246	556	89.5	561	89.8	1,117	89.6	0	0.0	0	0.0	556	89.5	561	89.8	1,117	89.6	472	76.0	473	75.7	945	75.8					
17		Kuranji	278	278	556	236	84.9	224	80.6	460	82.7	0	0.0	0	0.0	236	84.9	224	80.6	460	82.7	151	54.3	162	58.3	313	58.3					
18		Ambacang	407	412	819	339	83.3	304	73.8	643	78.5	0	0.0	0	0.0	339	83.3	304	73.8	643	78.5	339	83.3	302	73.3	641	78.3					
19	Pauh	Pauh	556	557	1,113	394	70.9	373	67.0	767	68.9	0	0.0	0	0.0	394	70.9	373	67.0	767	68.9	331	59.5	359	64.5	690	62.0					
20	Koto Tengah	Air Dingin	364	368	732	360	98.9	342	92.9	702	95.9	0	0.0	0	0.0	360	98.9	342	92.9	702	95.9	216	59.3	196	53.3	412	56.3					
21		Lubuk Buaya	590	598	1,188	532	90.2	525	87.8	1,057	89.0	0	0.0	0	0.0	532	90.2	525	87.8	1,057	89.0	468	79.3	465	77.8	933	78.5					
22		Koto Panjang Iku K	143	146	289	169	118.2	117	80.1	286	99.0	0	0.0	0	0.0	169	118.2	117	80.1	286	99.0	131	91.6	137	93.8	288	92.7					
23		Anak Air	342	343	685	266	77.8	321	93.6	587	85.7	0	0.0	0	0.0	266	77.8	321	93.6	587	85.7	258	75.4	288	78.4	527	76.9					
24		Dadok Tunggul Hita	317	320	637	299	94.3	296	92.5	595	93.4	0	0.0	0	0.0	299	94.3	296	92.5	595	93.4	275	86.8	273	85.3	548	86.0					
JUMLAH (KAB/KOTA)			8,144	8,273	16,417	7,210	88.5	6,842	82.7	14,052	85.6	0	0.0	0	0.0	7,210	88.5	6,842	82.7	14,052	85.6	6,331	77.7	6,146	74.3	12,477	76.0					

Sumber: Bidang Pencegahan dan Pengendalian Penyakit Dinkes Kota Padang

TABEL 43

**CAKUPAN IMUNISASI DPT-HB-Hib 3, POLIO 4*, CAMPAK RUBELA, DAN IMUNISASI DASAR LENGKAP PADA BAYI MENURUT JENIS KELAMIN, KECAMATAN, DAN PUSKESMAS
KABUPATEN/KOTA PADANG
TAHUN 2024**

NO	KECAMATAN	PUSKESMAS	JUMLAH BAYI (SURVIVING INFANT)			BAYI DIMUNISASI																							
						DPT-HB-Hib3						POLIO 4*						CAMPAK RUBELA						IMUNISASI DASAR LENGKAP					
			L	P	L+P	JUMLAH	%	JUMLAH	%	JUMLAH	%	JUMLAH	%	JUMLAH	%	JUMLAH	%	JUMLAH	%	JUMLAH	%	JUMLAH	%	JUMLAH	%	JUMLAH	%		
4	5	6	7	8	9	10	11	12	13	14	15	16	17	18	19	20	21	22	23	24	25	26	27	28	29	30			
1	Bungus	Bungus	278	258	537	115	41.3	128	49.5	243	45.3	131	47.1	143	55.4	274	51.1	233	83.7	224	86.7	457	85.2	238	90.0	224	91.3	462	90.6
2	Lubuk Kilangan	Lubuk Kilangan	570	543	1,113	372	65.3	329	60.5	701	63.0	400	70.2	357	65.7	757	68.0	461	80.9	461	84.8	922	82.8	461	85.1	461	89.3	922	87.2
3	Lubuk Begalung	Lubuk Begalung	651	633	1,285	519	79.7	518	81.8	1,037	80.7	513	78.8	524	82.7	1,037	80.7	516	79.2	520	82.1	1,036	80.6	519	83.9	517	85.9	1,036	84.9
4		Pagambiran	564	532	1,097	295	52.3	272	51.1	567	51.7	375	66.5	338	63.5	713	65.0	464	82.2	426	80.0	890	81.2	453	84.5	431	85.2	884	84.9
5	Padang Selatan	Seberang Padang	142	142	284	96	67.5	99	69.6	195	68.6	96	67.5	99	69.6	195	68.6	120	84.4	115	80.9	235	82.6	117	86.6	115	85.1	232	85.9
6		Pemancungan	190	181	371	165	86.7	155	85.6	320	86.2	158	83.1	162	89.4	320	86.2	170	89.4	152	83.9	322	86.7	163	90.2	156	90.7	319	90.4
7		Rawang	281	271	551	170	60.6	168	62.0	338	61.3	182	64.9	183	67.6	365	66.2	233	83.0	216	79.8	449	81.4	208	78.0	197	76.6	405	77.3
8	Padang Timur	Andalas	489	474	963	317	64.9	292	61.6	609	63.2	276	56.5	322	67.9	598	62.1	410	83.9	414	87.3	824	85.6	410	88.3	414	91.9	824	90.1
9		Parak Karakah	303	292	594	295	97.5	266	91.2	561	94.4	295	97.5	266	91.2	561	94.4	271	89.6	243	83.3	514	86.5	280	97.4	243	87.7	523	92.6
10	Padang Barat	Padang Pasir	429	423	852	172	40.1	156	36.9	328	38.5	169	39.4	159	37.6	328	38.5	266	62.1	272	64.3	538	63.2	264	64.8	275	68.4	539	66.6
11	Padang Utara	Ulak Karang	168	161	329	90	53.7	97	60.2	187	56.9	88	52.5	97	60.2	185	56.3	142	84.7	133	82.6	275	83.7	138	86.7	132	86.3	270	86.5
12		Air Tawar	163	160	324	109	66.7	128	79.9	237	73.3	117	71.6	121	75.5	238	73.6	130	79.6	135	84.3	265	81.9	128	82.5	137	90.0	265	86.2
13		Alai	237	229	466	154	64.9	158	69.0	312	66.9	154	64.9	158	69.0	312	66.9	198	83.4	203	88.7	401	86.0	199	88.2	202	92.9	401	90.5
14	Nanggalo	Nanggalo	365	361	726	226	62.0	206	57.1	432	59.5	226	62.0	204	56.5	430	59.3	315	86.4	273	75.6	588	81.0	303	87.5	259	75.5	562	81.5
15		Lapai	219	213	432	204	93.3	201	94.3	405	93.8	199	91.0	182	85.4	381	88.2	174	79.5	169	79.3	343	79.4	143	68.8	160	79.0	303	73.9
16	Kuranji	Belimbing	692	658	1,350	342	49.4	369	56.1	711	52.6	360	52.0	401	60.9	761	56.4	532	76.8	565	85.8	1,097	81.2	532	80.9	565	90.4	1,097	85.5
17		Kuranji	309	294	603	105	34.0	95	32.4	200	33.2	119	38.5	117	39.8	236	39.2	271	87.7	250	85.1	521	86.5	271	92.3	249	89.3	520	90.8
18		Ambacang	454	433	888	377	83.0	364	84.0	741	83.5	392	86.3	389	89.8	781	88.0	350	77.0	389	89.8	739	83.3	349	80.9	390	94.7	739	87.6
19	Pauh	Pauh	620	586	1,207	314	50.6	326	55.6	640	53.0	350	56.4	360	61.4	710	58.8	455	73.4	430	73.3	885	73.3	443	75.2	441	79.2	884	77.1
20	Koto Tengah	Air Dingin	406	388	794	203	50.0	177	45.6	380	47.9	213	52.5	188	48.5	401	50.5	209	51.5	180	46.4	389	49.0	203	52.7	177	48.0	380	50.4
21		Lubuk Buaya	655	633	1,288	391	59.7	407	64.2	798	61.9	416	63.5	407	64.2	823	63.9	461	70.4	571	90.1	1,032	80.1	516	82.9	562	93.4	1,078	88.1
22		Koto Panjang Ikuu Kc	160	153	313	91	57.0	112	73.1	203	64.9	97	60.7	101	65.9	198	63.3	138	86.4	157	102.5	295	94.3	115	75.8	151	103.7	266	89.5
23		Anak Air	381	361	743	256	67.2	238	65.8	494	66.5	249	65.3	245	67.8	494	66.5	346	90.8	359	99.3	705	94.9	326	90.0	302	88.0	628	89.0
24		Dadok Tunggal Hitan	353	338	691	272	77.1	269	79.6	541	78.3	272	77.1	279	82.6	551	79.8	272	77.1	268	79.3	540	78.2	272	81.1	268	83.5	540	82.3
JUMLAH (KAB/KOTA)			9,079	8,720	17,799	5,650	62.2	5,530	63.4	11,180	62.8	5,847	64.4	5,802	66.5	11,649	65.4	7,137	78.6	7,125	81.7	14,262	80.1	7,051	81.8	7,028	84.8	14,079	83.3

Sumber: Bidang Pencegahan dan Pengendalian Penyakit Dinkes Kota Padang

Keterangan:

* khusus untuk provinsi DIY, diisi dengan imunisasi IPV dosis ke 3

MR = measles rubella

TABEL 44

**CAKUPAN IMUNISASI LANJUTAN DPT-HB-Hib 4 DAN CAMPAK RUBELA 2 PADA ANAK USIA DIBAWAH DUA TAHUN (BADUTA)
MENURUT JENIS KELAMIN, KECAMATAN, DAN PUSKESMAS
KABUPATEN/KOTA PADANG
TAHUN 2024**

NO	KECAMATAN	PUSKESMAS	JUMLAH BADUTA			BADUTA DIIMUNISASI													
						DPT-HB-Hib4						CAMPAK RUBELA 2							
			L		P	L + P		L		P		L + P		L		P		L + P	
			L	P	L+P	JUMLAH	%	JUMLAH	%	JUMLAH	%	JUMLAH	%	JUMLAH	%	JUMLAH	%	JUMLAH	%
1	2	3	4	5	6	7	8	9	10	11	12	13	14	15	16	17	18		
1	Bungus	Bungus	237	239	476	69	29.1	47	19.7	116	24.4	97	40.9	94	39.3	191	40.1		
2	Lubuk Kilangan	Lubuk Kilangan	494	495	989	297	60.1	290	58.6	587	59.4	295	59.7	294	59.4	589	59.6		
3	Lubuk Begalung	Lubuk Begalung	564	577	1,141	289	51.2	296	51.3	585	51.3	287	50.9	298	51.6	585	51.3		
4		Pagambiran	489	485	974	167	34.2	137	28.2	304	31.2	202	41.3	170	35.1	372	38.2		
5	Padang Selatan	Seberang Padang	123	130	253	92	74.8	85	65.4	177	70.0	96	78.0	83	63.8	179	70.8		
6		Pemancangan	165	165	330	102	61.8	78	47.3	180	54.5	115	69.7	117	70.9	232	70.3		
7		Rawang	243	247	490	182	74.9	189	76.5	371	75.7	222	91.4	241	97.6	463	94.5		
8	Padang Timur	Andalas	423	432	855	311	73.5	290	67.1	601	70.3	315	74.5	287	66.4	602	70.4		
9		Parak Karakah	262	266	528	279	106.5	237	89.1	516	97.7	279	106.5	237	89.1	516	97.7		
10	Padang Barat	Padang Pasir	371	385	756	78	21.0	95	24.7	173	22.9	99	26.7	95	24.7	194	25.7		
11	Padang Utara	Ulak Karang	145	147	292	68	46.9	62	42.2	130	44.5	65	44.8	66	44.9	131	44.9		
12		Air Tawar	141	146	287	123	87.2	128	87.7	251	87.5	123	87.2	128	87.7	251	87.5		
13		Alai	206	209	415	132	64.1	128	61.2	260	62.7	130	63.1	127	60.8	257	61.9		
14	Nanggalo	Nanggalo	316	329	645	154	48.7	117	35.6	271	42.0	159	50.3	119	36.2	278	43.1		
15		Lapai	189	194	383	108	57.1	93	47.9	201	52.5	139	73.5	125	64.4	264	68.9		
16	Kuranji	Belimbing	600	600	1,200	253	42.2	270	45.0	523	43.6	301	50.2	316	52.7	617	51.4		
17		Kuranji	268	267	535	64	23.9	74	27.7	138	25.8	101	37.7	83	31.1	184	34.4		
18		Ambacang	393	395	788	168	42.7	176	44.6	344	43.7	215	54.7	190	48.1	405	51.4		
19	Pauh	Pauh	537	534	1,071	66	12.3	63	11.8	129	12.0	83	15.5	91	17.0	174	16.2		
20	Koto Tengah	Air Dingin	351	353	704	175	49.9	181	51.3	356	50.6	182	51.9	184	52.1	366	52.0		
21		Lubuk Buaya	567	576	1,143	302	53.3	306	53.1	608	53.2	335	59.1	310	53.8	645	56.4		
22		Koto Panjang Ikua Ko	138	140	278	37	26.8	48	34.3	85	30.6	50	36.2	44	31.4	94	33.8		
23		Anak Air	330	329	659	133	40.3	121	36.8	254	38.5	133	40.3	121	36.8	254	38.5		
24		Dadok Tunggul Hitam	306	308	614	125	40.8	125	40.6	250	40.7	122	39.9	124	40.3	246	40.1		
JUMLAH (KAB/KOTA)			7,858	7,948	15,806	3,774	48.0	3,636	45.7	7,410	46.9	4,145	52.7	3,944	49.6	8,089	51.2		

Sumber: Bidang Pencegahan dan Pengendalian Penyakit Dinkes Kota Padang

TABEL 45

**CAKUPAN PEMBERIAN VITAMIN A PADA BAYI DAN ANAK BALITA MENURUT KECAMATAN DAN PUSKESMAS
KABUPATEN/KOTA PADANG
TAHUN 2024**

NO	KECAMATAN	PUSKESMAS	BAYI 6-11 BULAN			ANAK BALITA (12-59 BULAN)			BALITA (6-59 BULAN)		
			JUMLAH BAYI	MENDAPAT VIT A		JUMLAH	MENDAPAT VIT A		JUMLAH	MENDAPAT VIT A	
				S	%		S	%		S	%
1	2	3	4	5	6	7	8	9	10	11	12
1	Bungus	Bungus	555	527	95.0	1858	1725	92.8	2,413	2,252	93.3
2	Lubuk Kilangan	Lubuk Kilangan	817	455	55.7	2365	2275	96.2	3,182	2,730	85.8
3	Lubuk Begalung	Lubuk Begalung	782	782	100.0	3627	3627	100.0	4,409	4,409	100.0
4		Pagambiran	667	459	68.8	3538	3363	95.1	4,205	3,822	90.9
5	Padang Selatan	Seberang Padang	180	165	91.7	742	742	100.0	922	907	98.4
6		Pemancangan	249	217	87.1	1133	1133	100.0	1,382	1,350	97.7
7		Rawang	326	324	99.4	1355	1355	100.0	1,681	1,679	99.9
8	Padang Timur	Andalas	969	479	49.4	3542	2943	83.1	4,511	3,422	75.9
9		Parak Karakah	274	256	93.4	1468	1374	93.6	1,742	1,630	93.6
10	Padang Barat	Padang Pasir	389	357	91.8	1493	1493	100.0	1,882	1,850	98.3
11	Padang Utara	Ulak Karang	450	178	39.6	1267	1267	100.0	1,717	1,445	84.2
12		Air Tawar	179	179	100.0	793	793	100.0	972	972	100.0
13		Alai	528	257	48.7	1715	1194	69.6	2,243	1,451	64.7
14	Nanggalo	Nanggalo	367	346	94.3	1954	1954	100.0	2,321	2,300	99.1
15		Lapai	246	207	84.1	1071	892	83.3	1,317	1,099	83.4
16	Kuranji	Belimbing	608	608	100.0	4504	4504	100.0	5,112	5,112	100.0
17		Kuranji	564	516	91.5	2216	2005	90.5	2,780	2,521	90.7
18		Ambacang	944	504	53.4	3077	2721	88.4	4,021	3,225	80.2
19	Pauh	Pauh	698	698	100.0	3431	3431	100.0	4,129	4,129	100.0
20	Koto Tengah	Air Dingin	599	538	89.8	1890	1890	100.0	2,489	2,428	97.5
21		Lubuk Buaya	534	500	93.6	2747	2747	100.0	3,281	3,247	99.0
22		Koto Panjang Iku Koto	180	180	100.0	846	846	100.0	1,026	1,026	100.0
23		Anak Air	500	466	93.2	2319	2222	95.8	2,819	2,688	95.4
24		Dadok Tunggul Hitam	273	262	96.0	1521	1519	99.9	1,794	1,781	99.3
JUMLAH (KAB/KOTA)			11,878	9,460	79.6	50,472	48,015	95.1	62,350	57,475	92.2

Sumber: Bidang Kesehatan Masyarakat Dinkes Kota Padang

Keterangan: Pelaporan pemberian vitamin A dilakukan pada Februari dan Agustus, maka perhitungan bayi 6-11 bulan yang mendapat vitamin A dalam setahun dihitung dengan mengakumulasi bayi 6-11 bulan yang mendapat vitamin A di bulan Februari dan yang mendapat vitamin A di bulan Agustus.

Untuk perhitungan anak balita 12-59 bulan yang mendapat vitamin A menggunakan data bulan Agustus.

TABEL 46

**CAKUPAN PELAYANAN KESEHATAN BALITA MENURUT JENIS KELAMIN, KECAMATAN, DAN PUSKESMAS
KABUPATEN/KOTA PADANG
TAHUN 2024**

NO	KECAMATAN	PUSKESMAS	SASARAN BALITA (USIA 0-59 BULAN)	SASARAN ANAK BALITA (USIA 12-59 BULAN)	BALITA MEMILIKI BUKU KIA		BALITA DIPANTAU PERTUMBUHAN DAN PERKEMBANGAN		BALITA DILAYANI SIDDTK		BALITA DILAYANI MTBS	
					JUMLAH	%	JUMLAH	%	JUMLAH	%	JUMLAH	%
1	2	3	4	5	6	7	8	9	10	11	12	13
1	Bungus	Bungus	2,511	1,974	1,774	70.65	1,226	48.83	531	26.90	360	14.12
2	Lubuk Kilangan	Lubuk Kilangan	5,208	4,095	4,536	87.10	5,058	97.12	3,846	93.92	1,446	94.70
3	Lubuk Begalung	Lubuk Begalung	6,009	4,724	4,408	73.36	4,961	82.56	4,010	84.89	2,665	80.98
4		Pagambiran	5,130	4,033	3,973	77.45	4,391	85.59	3,480	86.29	1,287	93.19
5	Padang Selatan	Seberang Padang	1,330	1,046	1,163	87.44	1,115	83.83	863	82.50	793	96.35
6		Pemancangan	1,737	1,366	1,359	78.24	1,562	89.93	1,243	91.00	570	68.02
7		Rawang	2,579	2,028	1,618	62.74	1,732	67.16	1,387	68.39	1,249	96.15
8	Padang Timur	Andalas	4,505	3,542	3,719	82.55	3,707	82.29	3,080	86.96	2,409	95.71
9		Parak Karakah	2,779	2,185	1,343	48.33	2,957	106.41	1,914	87.60	1,478	67.00
10	Padang Barat	Padang Pasir	3,985	3,133	1,866	46.83	3,451	86.60	2,948	94.10	1,748	89.14
11	Padang Utara	Ulak Karang	1,538	1,209	1,129	73.41	1,314	85.44	1,033	85.44	653	85.81
12		Air Tawar	1,514	1,190	1,363	90.03	1,372	90.62	1,103	92.69	715	98.76
13		Alai	2,181	1,715	1,678	76.94	1,773	81.29	1,372	80.00	1,024	83.66
14	Nanggalo	Nanggalo	3,395	2,669	711	20.94	2,566	75.58	1,982	74.26	1,321	82.82
15		Lapai	2,020	1,588	1,383	68.47	1,599	79.16	1,252	78.84	487	52.31
16	Kuranji	Belimbing	6,314	4,966	5,501	87.12	5,263	83.35	4,214	84.86	1,098	78.77
17		Kuranji	2,819	2,216	2,521	89.43	2,571	91.20	2,030	91.61	916	100.00
18		Ambacang	4,153	3,265	2,582	62.17	3,157	76.02	2,539	77.76	1,958	100.00
19	Pauh	Pauh	5,645	4,438	4,946	87.62	4,283	75.87	3,405	76.72	607	36.07
20	Koto Tengah	Air Dingin	3,714	2,920	2,624	70.65	2,275	61.25	1,498	51.30	818	33.06
21		Lubuk Buaya	6,026	4,738	3,665	60.82	4,594	76.24	3,534	74.59	1,554	73.37
22		Koto Panjang Ikua Koto	1,464	1,151	1,377	94.06	1,172	80.05	880	76.46	1,147	90.17
23		Anak Air	3,474	2,731	1,024	29.48	3,663	105.44	2,615	95.75	570	28.54
24		Dadok Tunggul Hitam	3,232	2,541	610	18.87	2,464	76.24	1,639	64.50	1,700	85.86
JUMLAH (KAB/KOTA)			83,262	65,463	56,873	73.94	68,226	81.94	52,398	80.04	28,573	76.06

Sumber: Bidang Kesehatan Masyarakat Dinkes Kota Padang

TABEL 47

**JUMLAH BALITA DITIMBANG MENURUT JENIS KELAMIN, KECAMATAN, DAN PUSKESMAS
KABUPATEN/KOTA PADANG
TAHUN 2024**

NO	KECAMATAN	PUSKESMAS	BALITA								
			JUMLAH SASARAN BALITA (S)			DITIMBANG					
						JUMLAH (D)			% (D/S)		
			L	P	L+P	L	P	L+P	L	P	L+P
1	2	3	4	5	6	7	8	9	10	11	12
1	Bungus	Bungus	1,302	1,208	2,510	1,133	1,010	2,143	87.0	83.6	85.4
2	Lubuk Kilangan	Lubuk Kilangan	2,668	2,540	5,208	1,540	1,233	2,773	57.7	48.5	53.2
3	Lubuk Begalung	Lubuk Begalung	3,048	2,961	6,009	2,501	2,032	4,533	82.0	68.6	75.4
4		Pagambiran	2,641	2,488	5,130	2,170	1,741	3,911	82.2	70.0	76.2
5	Padang Selatan	Seberang Padang	666	665	1,330	468	400	868	70.3	60.2	65.2
6		Pemancangan	890	847	1,737	779	634	1,413	87.5	74.9	81.3
7		Rawang	1,313	1,266	2,579	944	792	1,736	71.9	62.6	67.3
8	Padang Timur	Andalas	2,288	2,217	4,505	1,940	1,472	3,412	84.8	66.4	75.7
9		Parak Karakah	1,416	1,364	2,780	1,024	847	1,871	72.3	62.1	67.3
10	Padang Barat	Padang Pasir	2,006	1,978	3,985	1,062	802	1,864	52.9	40.5	46.8
11	Padang Utara	Ulak Karang	784	753	1,537	824	628	1,452	105.0	83.4	94.4
12		Air Tawar	765	749	1,513	551	450	1,001	72.1	60.1	66.1
13		Alai	1,111	1,070	2,181	873	626	1,499	78.6	58.5	68.7
14	Nanggalo	Nanggalo	1,707	1,688	3,394	1,366	869	2,235	80.0	51.5	65.8
15		Lapai	1,024	996	2,020	725	591	1,316	70.8	59.3	65.1
16	Kuranji	Belimbing	3,241	3,077	6,317	2,909	2,307	5,216	89.8	75.0	82.6
17		Kuranji	1,446	1,373	2,819	1,230	999	2,229	85.1	72.8	79.1
18		Ambacang	2,127	2,026	4,152	1,804	1,394	3,198	84.8	68.8	77.0
19	Pauh	Pauh	2,903	2,741	5,644	2,297	1,759	4,056	79.1	64.2	71.9
20	Koto Tengah	Air Dingin	1,900	1,814	3,714	1,408	1,161	2,569	74.1	64.0	69.2
21		Lubuk Buaya	3,065	2,962	6,027	1,767	1,498	3,265	57.6	50.6	54.2
22		Koto Panjang Ikua Koto	748	716	1,464	542	429	971	72.5	59.9	66.3
23		Anak Air	1,784	1,690	3,474	1,423	1,196	2,619	79.8	70.8	75.4
24		Dadok Tunggul Hitam	1,652	1,580	3,231	1,117	836	1,953	67.6	52.9	60.4
JUMLAH (KAB/KOTA)			42,494	40,768	83,262	32,397	25,706	58,103	76.2	63.1	69.8

Sumber: Bidang Kesehatan Masyarakat Dinkes Kota Padang
Data ditarik dari Aplikasi sigizi

TABEL 48

**STATUS GIZI BALITA BERDASARKAN INDEKS BB/U, TB/U, DAN BB/TB MENURUT KECAMATAN DAN PUSKESMAS
KABUPATEN/KOTA PADANG
TAHUN 2024**

NO	KECAMATAN	PUSKESMAS	JUMLAH BALITA YANG DITIMBANG	BALITA BERAT BADAN KURANG (BB/U)		JUMLAH BALITA YANG DIUKUR TINGGI BADAN	BALITA PENDEK (TB/U)		JUMLAH BALITA YANG DIUKUR	BALITA GIZI KURANG (BB/TB : < -2 s.d -3 SD)		BALITA GIZI BURUK (BB/TB: < -3 SD)	
				JUMLAH	%		JUMLAH	%		JUMLAH	%	JUMLAH	%
1	2	3	4	5	6	7	8	9	10	11	12	13	14
1	Bungus	Bungus	2,143	41	1.9	2,143	38	1.8	2,143	30	1.4	0	0.0
2	Lubuk Kilangan	Lubuk Kilangan	2,773	76	2.7	2,773	46	1.7	2,773	72	2.6	3	0.1
3	Lubuk Begalung	Lubuk Begalung	4,533	127	2.8	4,533	50	1.1	4,533	78	1.7	3	0.1
4		Pagambiran	3,911	162	4.1	3,911	56	1.4	3,911	94	2.4	2	0.1
5	Padang Selatan	Seberang Padang	868	49	5.6	868	35	4.0	868	20	2.3	0	0.0
6		Pemancangan	1,413	97	6.9	1,413	36	2.5	1,413	68	4.8	3	0.2
7		Rawang	1,736	122	7.0	1,736	66	3.8	1,736	79	4.6	3	0.2
8	Padang Timur	Andalas	3,412	196	5.7	3,412	75	2.2	3,412	82	2.4	8	0.2
9		Parak Karakah	1,871	54	2.9	1,871	42	2.2	1,871	37	2.0	5	0.3
10	Padang Barat	Padang Pasir	1,864	109	5.8	1,864	67	3.6	1,864	73	3.9	8	0.4
11	Padang Utara	Ulak Karang	1,452	12	0.8	1,452	17	1.2	1,452	3	0.2	1	0.1
12		Air Tawar	1,001	49	4.9	1,001	29	2.9	1,001	20	2.0	16	1.6
13		Alai	1,499	40	2.7	1,499	21	1.4	1,499	15	1.0	0	0.0
14	Nanggalo	Nanggalo	2,235	37	1.7	2,235	31	1.4	2,235	18	0.8	4	0.2
15		Lapai	1,316	58	4.4	1,316	16	1.2	1,316	26	2.0	2	0.2
16	Kuranji	Belimbing	5,216	77	1.5	5,216	49	0.9	5,216	44	0.8	7	0.1
17		Kuranji	2,229	59	2.6	2,229	27	1.2	2,229	27	1.2	17	0.8
18		Ambacang	3,198	112	3.5	3,198	56	1.8	3,198	69	2.2	35	1.1
19	Pauh	Pauh	4,056	258	6.4	4,056	148	3.6	4,056	166	4.1	9	0.2
20	Koto Tangah	Air Dingin	2,569	141	5.5	2,569	99	3.9	2,569	69	2.7	10	0.4
21		Lubuk Buaya	3,265	126	3.9	3,265	84	2.6	3,265	61	1.9	11	0.3
22		Koto Panjang Ikua Koto	971	116	11.9	971	120	12.4	971	58	6.0	20	2.1
23		Anak Air	2,619	256	9.8	2,619	168	6.4	2,619	90	3.4	18	0.7
24		Dadok Tunggul Hitam	1,953	98	5.0	1,953	95	4.9	1,953	21	1.1	6	0.3
JUMLAH (KAB/KOTA)			58,103	2,472	4.3	58,103	1,471	2.5	58,103	1,320	2.3	191	0.3

Sumber: Bidang Kesehatan Masyarakat Dinkes Kota Padang

Ditarik dari aplikasi sigizi terpadu tgl 05 Januari 2024

TABEL 49

**CAKUPAN PELAYANAN KESEHATAN PESERTA DIDIK SD/MI, SMP/MTS, SMA/MA SERTA USIA PENDIDIKAN DASAR MENURUT KECAMATAN DAN PUSKESMAS
KABUPATEN/KOTA PADANG
TAHUN 2024**

NO	KECAMATAN	PUSKESMAS	PESERTA DIDIK SEKOLAH									USIA PENDIDIKAN DASAR (KELAS 1-9)			SEKOLAH								
			KELAS 1 SD/MI			KELAS 7 SMP/MTS			KELAS 10 SMA/MA			SD/MI			SMP/MTS			SMA/MA					
			JUMLAH PESERTA DIDIK	MENDAPAT PELAYANAN KESEHATAN	%	JUMLAH PESERTA DIDIK	MENDAPAT PELAYANAN KESEHATAN	%	JUMLAH PESERTA DIDIK	MENDAPAT PELAYANAN KESEHATAN	%	JUMLAH	MENDAPAT PELAYANAN KESEHATAN	%	JUMLAH	MENDAPAT PELAYANAN KESEHATAN	%	JUMLAH	MENDAPAT PELAYANAN KESEHATAN	%	JUMLAH	MENDAPAT PELAYANAN KESEHATAN	%
1	2	3	4	5	6	7	8	9	10	11	12	13	14	15	16	17	18	19	20	21	22	23	24
1	Bungus	Bungus	543	501	92.3	539	498	92.4	424	354	83.5	4,611	4,203	91.2	18	18	100.0	4	4	100.0	2	2	100.0
2	Lubuk Kilangan	Lubuk Kilangan	868	840	96.8	1,089	1,059	97.2	584	569	97.4	8,404	8,040	95.7	21	21	100.0	7	7	100.0	3	3	100.0
3	Lubuk Begalung	Lubuk Begalung	793	788	99.4	1,219	1,214	99.6	1,382	1,377	99.6	8,002	7,961	99.5	18	18	100.0	6	6	100.0	7	7	100.0
4		Pagambiran	1,024	1,006	98.2	266	259	97.4	0	0	0	6,301	6,245	99.1	19	19	100.0	2	2	100.0	0	0	0.0
5	Padang Selatan	Seberang Padang	364	325	89.3	97	83	85.6	142	123	86.6	2,534	2,269	89.5	10	10	100.0	5	5	100.0	5	5	100.0
6		Pemaronungan	274	262	95.6	162	154	95.1	0	0	0	2,121	1,958	92.3	8	8	100.0	1	1	100.0	0	0	0.0
7		Rawang	495	434	87.7	295	264	89.5	369	283	76.7	3,731	3,364	90.2	9	9	100.0	3	3	100.0	3	3	100.0
8	Padang Timur	Andalas	1,512	1,369	90.5	1,196	1,082	90.5	2,361	2,021	85.6	12,261	10,972	89.5	29	29	100.0	10	10	100.0	11	11	100.0
9		Parak Karakah	400	394	98.5	635	634	99.8	0	0	0	4,349	4,327	99.5	11	11	100.0	3	3	100.0	0	0	0.0
10	Padang Barat	Padang Pasir	743	712	95.8	1,462	1,429	97.7	2,137	2,094	98.0	8,499	8,261	97.2	19	19	100.0	15	15	100.0	16	16	100.0
11	Padang Utara	Ulak Karang	383	376	98.2	653	648	99.2	1,186	1,180	99.5	4,090	4,050	99.0	8	8	100.0	3	3	100.0	5	5	100.0
12		Air Tawar	434	399	91.9	245	229	93.5	509	418	82.1	3,045	2,901	95.3	12	12	100.0	2	2	100.0	2	2	100.0
13		Alai	432	422	97.7	518	518	100.0	942	942	100.0	3,903	3,887	99.6	8	8	100.0	4	4	100.0	5	5	100.0
14	Nanggalo	Nanggalo	778	755	97.0	678	669	98.7	449	445	99.1	6,708	6,574	98.0	19	19	100.0	4	4	100.0	3	3	100.0
15		Lapai	347	337	97.1	602	600	99.7	70	70	100.0	3,933	3,865	98.3	10	10	100.0	6	6	100.0	2	2	100.0
16	Kuranji	Belimbing	1,129	1,012	89.6	1,040	998	96.0	957	928	97.0	9,901	9,095	91.9	25	25	100.0	6	6	100.0	9	9	100.0
17		Kuranji	544	512	94.1	468	444	94.9	0	0	0	4,571	4,022	88.0	12	12	100.0	2	2	100.0	0	0	0.0
18		Ambacang	691	679	98.3	702	696	99.1	1,339	1,316	98.3	6,272	6,248	98.1	16	16	100.0	6	6	100.0	5	5	100.0
19	Pauh	Pauh	968	968	100.0	585	579	99.0	1,101	1,036	94.1	7,570	7,336	96.9	26	26	100.0	8	8	100.0	6	6	100.0
20	Koto Tangah	Air Dingin	747	714	95.6	1,068	1,059	99.2	1,059	1,059	100.0	7,130	6,940	97.3	20	20	100.0	10	10	100.0	7	7	100.0
21		Lubuk Buaya	788	734	93.1	1,195	1,177	98.5	279	276	98.9	7,761	7,761	97.8	15	15	100.0	7	7	100.0	3	3	100.0
22		Koto Panjang Ikuwa Koto	412	366	88.8	545	523	96.0	106	66	62.3	3,959	3,654	92.5	12	12	100.0	8	8	100.0	2	2	100.0
23		Anak Air	786	760	96.7	532	499	93.8	664	644	97.0	5,862	5,675	96.8	16	16	100.0	3	3	100.0	3	3	100.0
24		Dadok Tunggul Hitam	456	443	97.1	113	105	92.9	8	8	100.0	3,018	2,949	97.7	10	10	100.0	3	3	100.0	1	1	0.0
JUMLAH (KAB/KOTA)			15,911	15,108	95.0	15,904	15,420	97.0	16,068	15,209	94.7	138,809	132,567	95.5	371	371	100.0	128	128	100.0	100	100	100.0

Sumber: Bidang Kesehatan Masyarakat Dinkes Kota Padang

TABEL 50

**PELAYANAN KESEHATAN GIGI DAN MULUT MENURUT KECAMATAN DAN PUSKESMAS
KABUPATEN/KOTA PADANG
TAHUN 2024**

NO	KECAMATAN	PUSKESMAS	PELAYANAN KESEHATAN GIGI DAN MULUT						
			TUMPATAN GIGI TETAP	PENCABUTAN GIGI TETAP	JUMLAH KUNJUNGAN	RASIO TUMPATAN/ PENCABUTAN	JUMLAH KASUS GIGI	JUMLAH KASUS DIRUJUK	% KASUS DIRUJUK
1	2	3	4	5	6	7	8	9	10
1	Bungus	Bungus	139	833	1,886	0.17	1,886	53	2.81
2	Lubuk Kilangan	Lubuk Kilangan	91	212	2,574	0.43	2,574	194	7.54
3	Lubuk Begalung	Lubuk Begalung	464	445	3,979	1.04	3,979	314	7.89
4		Pagambiran	94	173	1,906	0.54	1,906	184	9.65
5	Padang Selatan	Seberang Padang	106	181	17,875	0.59	17,875	158	0.88
6		Pemancangan	173	108	1,404	1.60	1,404	108	7.69
7		Rawang	84	128	30,986	0.66	30,986	175	0.56
8	Padang Timur	Andalas	416	426	4,527	0.98	4,527	421	9.30
9		Parak Karakah	49	153	1,155	0.32	1,155	121	10.48
10	Padang Barat	Padang Pasir	236	379	2,932	0.62	2,932	475	16.20
11	Padang Utara	Ulak Karang	63	137	20,432	0.46	20,432	172	0.84
12		Air Tawar	68	98	1,387	0.69	1,387	113	8.15
13		Alai	50	108	28,334	0.46	28,334	287	1.01
14	Nanggalo	Nanggalo	47	99	2,192	0.47	2,192	447	20.39
15		Lapai	130	23	1,693	5.65	1,693	361	21.32
16	Kuranji	Belimbing	269	159	2,791	1.69	2,791	200	7.17
17		Kuranji	518	380	35,225	1.36	35,225	67	0.19
18		Ambacang	172	146	2,939	1.18	2,939	190	6.46
19	Pauh	Pauh	250	339	67,472	0.74	67,472	284	0.42
20	Koto Tengah	Air Dingin	742	169	50,493	4.39	50,493	146	0.29
21		Lubuk Buaya	444	767	77,664	0.58	77,664	381	0.49
22		Koto Panjang Ikua Koto	331	186	20,341	1.78	20,341	303	1.49
23		Anak Air	117	135	1,933	0.87	1,933	116	6.00
24		Dadok Tunggul Hitam	53	90	41,017	0.59	41,017	86	0.21
JUMLAH (KAB/ KOTA)			5,106	5,874	423,137	0.87	423,137	5,356	1.27

Sumber: Bidang Pelayanan Kesehatan Dinkes Kota Padang

Keterangan: pelayanan kesehatan gigi meliputi seluruh fasilitas pelayanan kesehatan di wilayah kerja puskesmas

TABEL 51

**PELAYANAN KESEHATAN GIGI DAN MULUT PADA ANAK SD DAN SETINGKAT MENURUT JENIS KELAMIN, KECAMATAN, DAN PUSKESMAS
KABUPATEN/KOTA PADANG
TAHUN 2024**

NO	KECAMATAN	PUSKESMAS	UPAYA KESEHATAN GIGI SEKOLAH (UKGS)																							
			JUMLAH SD/MI	JUMLAH SD/MI DGN SIKAT GIGI MASSAL	%	JUMLAH SD/MI MENDAPAT YAN. GIGI	%	JUMLAH MURID SD/MI			MURID SD/MI DIPERIKSA					MURID SD/MI PERLU PERAWATAN			MURID SD/MI MENDAPAT PERAWATAN							
								L	P	L + P	L	%	P	%	L + P	%	L	P	L + P	L	%	P	%	L + P	%	
1	2	3	4	5	6	7	8	9	10	11	12	13	14	15	16	17	18	19	20	21	22	23	24	25	26	
1	Bungus	Bungus	18	18	100.0	18	100.0	1,716	1,502	3,218	1,551	90.4	1,410	93.9	2,961	92.0	1,551	1,410	2,961	1,551	100.0	1,410	100.0	2,961	100.0	
2	Lubuk Kilangan	Lubuk Kilangan	20	20	100.0	20	100.0	2,773	2,558	5,331	2,773	100.0	2,558	100.0	5,331	100.0	2,773	2,558	5,331	2,773	100.0	2,558	100.0	5,331	100.0	
3	Lubuk Begalung	Lubuk Begalung	18	18	100.0	18	100.0	2,258	2,269	4,527	2,257	100.0	2,243	98.9	4,500	99.4	2,257	2,243	4,500	2,257	100.0	2,243	100.0	4,500	100.0	
4		Pagambiran	19	19	100.0	19	100.0	2,940	2,597	5,537	2,940	100.0	2,597	100.0	5,537	100.0	2,940	2,597	5,537	2,940	100.0	2,597	100.0	5,537	100.0	
5	Padang Selatan	Seberang Padang	10	10	100.0	10	100.0	1,095	1,155	2,250	1,093	99.8	1,141	98.8	2,234	99.3	1,093	1,141	2,234	1,093	100.0	1,141	100.0	2,234	100.0	
6		Pemancungan	8	8	100.0	8	100.0	837	805	1,642	776	92.7	734	91.2	1,510	92.0	776	734	1,510	776	100.0	734	100.0	1,510	100.0	
7		Rawang	14	14	100.0	14	100.0	1,541	1,340	2,881	1,391	90.3	1,213	90.5	2,604	90.4	1,391	1,213	2,604	1,391	100.0	1,213	100.0	2,604	100.0	
8	Padang Timur	Andalas	19	19	100.0	19	100.0	4,695	4,201	8,896	4,117	87.7	3,781	90.0	7,898	88.8	4,117	3,781	7,898	4,117	100.0	3,781	100.0	7,898	100.0	
9		Parak Karakah	11	11	100.0	11	100.0	1,343	1,290	2,633	1,336	99.5	1,276	98.9	2,612	99.2	1,336	1,276	2,612	1,336	100.0	1,276	100.0	2,612	100.0	
10	Padang Barat	Padang Pasir	19	19	100.0	19	100.0	2,256	2,084	4,340	2,192	97.2	2,027	97.3	4,219	97.2	2,192	2,027	4,219	2,192	100.0	2,027	100.0	4,219	100.0	
11	Padang Utara	Ulak Karang	8	8	100.0	8	100.0	1,180	1,080	2,260	1,180	100.0	1,080	100.0	2,260	100.0	1,180	1,080	2,260	1,180	100.0	1,080	100.0	2,260	100.0	
12		Air Tawar	15	15	100.0	15	100.0	1,302	1,159	2,461	1,190	91.4	1,081	93.3	2,271	92.3	1,190	1,081	2,271	1,190	100.0	1,081	100.0	2,271	100.0	
13		Atai	8	8	100.0	8	100.0	1,317	1,210	2,527	1,303	98.9	1,150	95.0	2,453	97.1	1,303	1,150	2,453	1,303	100.0	1,150	100.0	2,453	100.0	
14	Nanggalo	Nanggalo	19	19	100.0	19	100.0	2,519	2,253	4,772	2,519	100.0	2,253	100.0	4,772	100.0	2,519	2,253	4,772	2,519	100.0	2,253	100.0	4,772	100.0	
15		Lapai	11	11	100.0	11	100.0	1,231	1,125	2,356	1,202	97.6	1,090	96.9	2,292	97.3	1,202	1,090	2,292	1,202	100.0	1,090	100.0	2,292	100.0	
16	Kuranji	Belimbing	25	25	100.0	25	100.0	3,521	3,117	6,638	3,521	100.0	3,034	97.3	6,555	98.7	3,521	3,034	6,555	3,521	100.0	3,034	100.0	6,555	100.0	
17		Kuranji	14	14	100.0	14	100.0	1,725	1,616	3,341	1,480	85.8	1,398	86.5	2,878	86.1	1,480	1,398	2,878	1,480	100.0	1,398	100.0	2,878	100.0	
18		Ambacang	24	24	100.0	24	100.0	2,301	1,978	4,279	2,192	95.3	2,027	102.5	4,219	98.6	2,192	2,027	4,219	2,192	100.0	2,027	100.0	4,219	100.0	
19	Pauh	Pauh	26	26	100.0	26	100.0	3,006	2,802	5,808	2,900	96.5	2,703	96.5	5,603	96.5	2,900	2,703	5,603	2,900	100.0	2,703	100.0	5,603	100.0	
20	Koto Tangah	Air Dingin	20	20	100.0	20	100.0	2,384	2,038	4,422	2,358	98.9	1,932	94.8	4,290	97.0	2,358	1,932	4,290	2,358	100.0	1,932	100.0	4,290	100.0	
21		Lubuk Buaya	15	15	100.0	15	100.0	2,318	2,144	4,462	2,318	100.0	2,144	100.0	4,462	100.0	2,318	2,144	4,462	2,318	100.0	2,144	100.0	4,462	100.0	
22		Koto Panjang Ikua Koto	13	13	100.0	13	100.0	1,199	1,113	2,312	1,117	93.2	1,045	93.9	2,162	93.5	1,117	1,045	2,162	1,117	100.0	1,045	100.0	2,162	100.0	
23		Anak Air	16	16	100.0	16	100.0	2,185	2,298	4,483	2,021	92.5	1,999	87.0	4,020	89.7	2,021	1,999	4,020	2,021	100.0	1,999	100.0	4,020	100.0	
24		Dadok Tunggul Hitam	13	13	100.0	13	100.0	1,353	1,276	2,629	1,323	97.8	1,255	98.4	2,578	98.1	1,323	1,255	2,578	1,323	100.0	1,255	100.0	2,578	100.0	
JUMLAH (KAB/ KOTA)			383	383	100.0	383	100.0	48,995	45,010	94,005	47,050	96.0	43,171	95.9	90,221	96.0	47,050	43,171	90,221	47,050	100.0	43,171	100.0	90,221	100.0	

Sumber: Bidang Pelayanan Kesehatan Dinkes Kota Padang

TABEL 52

**PELAYANAN KESEHATAN USIA PRODUKTIF MENURUT JENIS KELAMIN, KECAMATAN, DAN PUSKESMAS
KABUPATEN/KOTA PADANG
TAHUN 2024**

NO	KECAMATAN	PUSKESMAS	PENDUDUK USIA 15-59 TAHUN														
			JUMLAH			MENDAPAT PELAYANAN SKRINING KESEHATAN SESUAI STANDAR						BERISIKO					
						LAKI-LAKI		PEREMPUAN		LAKI-LAKI + PEREMPUAN		LAKI-LAKI		PEREMPUAN		LAKI-LAKI + PEREMPUAN	
			LAKI-LAKI	PEREMPUAN	LAKI-LAKI + PEREMPUAN	JUMLAH	%	JUMLAH	%	JUMLAH	%	JUMLAH	%	JUMLAH	%	JUMLAH	%
1	2	3	4	5	6	7	8	9	10	11	12	13	14	15	16	17	18
1	Bungus	Bungus	9,492	9,005	18,497	10594	111.6	10,917	121.2	21,511	116.3	1,545	14.6	2,319	21.2	3,864	18.0
2	Lubuk Kilangan	Lubuk Kilangan	19,444	18,941	38,385	18968	97.6	19,427	102.6	38,395	100.0	2,629	13.9	3,945	20.3	6,574	17.1
3	Lubuk Begalung	Lubuk Begalung	22,217	22,078	44,294	19517	87.8	24,779	112.2	44,296	100.0	3,564	18.3	5,346	21.6	8,910	20.1
4		Pagambiran	19,250	18,554	37,804	20211	105.0	17,383	93.7	37,594	99.4	2,233	11.0	3,350	19.3	5,583	14.9
5	Padang Selatan	Seberang Padang	4,852	4,956	9,808	4835	99.6	4,973	100.3	9,808	100.0	1,064	22.0	1,598	32.1	2,662	27.1
6		Pemancungan	6,490	6,313	12,803	6561	101.1	6,712	106.3	13,273	103.7	1,616	24.6	2,426	36.1	4,042	30.5
7		Rawang	9,572	9,438	19,011	7362	76.9	9,770	103.5	17,132	90.1	2,179	29.6	3,269	33.5	5,448	31.8
8	Padang Timur	Andalas	16,675	16,528	33,203	15279	91.6	17,722	107.2	33,001	99.4	930	6.1	1,396	7.9	2,326	7.0
9		Parak Karakah	10,320	10,168	20,488	8968	86.9	10,385	102.1	19,353	94.5	1,252	14.0	1,878	18.1	3,130	16.2
10	Padang Barat	Padang Pasir	14,623	14,750	29,373	14354	98.2	15,813	107.2	30,167	102.7	2,198	15.3	3,299	20.9	5,497	18.2
11	Padang Utara	Ulak Karang	5,717	5,614	11,332	5848	102.3	7,342	130.8	13,190	116.4	1,312	22.4	1,970	26.8	3,282	24.9
12		Air Tawar	5,572	5,583	11,155	5571	100.0	8,440	151.2	14,011	125.6	770	13.8	1,157	13.7	1,927	13.8
13		Alai	8,099	7,980	16,079	7402	91.4	8,677	108.7	16,079	100.0	2,024	27.3	3,038	35.0	5,062	31.5
14	Nanggalo	Nanggalo	12,439	12,583	25,021	8809	70.8	15,398	122.4	24,207	96.7	1,670	19.0	2,505	16.3	4,175	17.2
15		Lapai	7,462	7,428	14,889	6856	91.9	8,505	114.5	15,361	103.2	675	9.8	1,014	11.9	1,689	11.0
16	Kuranji	Belimbing	23,618	22,942	46,560	20106	85.1	26,227	114.3	46,333	99.5	3,338	16.6	5,008	19.1	8,346	18.0
17		Kuranji	10,539	10,235	20,774	11018	104.5	11,665	114.0	22,683	109.2	2,470	22.4	3,705	31.8	6,175	27.2
18		Ambacang	15,499	15,104	30,603	14927	96.3	16,143	106.9	31,070	101.5	3,368	22.6	5,054	31.3	8,422	27.1
19	Pauh	Pauh	21,157	20,440	41,597	10972	51.9	25,243	123.5	36,215	87.1	3,252	29.6	4,879	19.3	8,131	22.5
20	Koto Tengah	Air Dingin	13,845	13,526	27,371	14290	103.2	13,163	97.3	27,453	100.3	2,786	19.5	4,181	31.8	6,967	25.4
21		Lubuk Buaya	22,341	22,083	44,424	16472	73.7	22,666	102.6	39,138	88.1	1,510	9.2	2,266	10.0	3,776	9.6
22		Koto Panjang Ikua Koto	5,448	5,341	10,790	3193	58.6	4,885	91.5	8,078	74.9	668	20.9	1,002	20.5	1,670	20.7
23		Anak Air	13,003	12,599	25,602	11926	91.7	13,712	108.8	25,638	100.1	1,416	11.9	2,124	15.5	3,540	13.8
24		Dadok Tunggul Hitam	12,037	11,780	23,817	8510	70.7	13,159	111.7	21,669	91.0	1,774	20.8	2,661	20.2	4,435	20.5
JUMLAH (KAB/KOTA)			309,712	303,969	613,681	272,549	88.0	333,106	109.6	605,655	98.7	46,243	17.0	69,390	20.8	115,633	19.1

Sumber: Bidang Pencegahan dan Pengendalian Penyakit Dinkes Kota Padang

TABEL 53

**CALON PENGANTIN (CATIN) MENDAPATKAN LAYANAN KESEHATAN MENURUT JENIS KELAMIN, KECAMATAN, DAN PUSKESMAS
KABUPATEN/KOTA PADANG
TAHUN 2024**

NO	KECAMATAN	PUSKESMAS	JUMLAH CATIN TERDAFTAR DI KUA ATAU LEMBAGA AGAMA LAINNYA			CATIN MENDAPATKAN LAYANAN KESEHATAN						CATIN PEREMPUAN ANEMIA	
					LAKI-LAKI		PEREMPUAN		LAKI-LAKI + PEREMPUAN				
			LAKI-LAKI	PEREMPUAN	LAKI-LAKI + PEREMPUAN	JUMLAH	%	JUMLAH	%	JUMLAH	%	JUMLAH	%
1	2	3	4	5	6	7	8	9	10	11	12	15	16
1	Bungus	Bungus	174	174	348	174	100.0	174	100.0	348	100.0	2	1.1
2	Lubuk Kilangan	Lubuk Kilangan	276	276	552	276	100.0	276	100.0	552	100.0	9	3.3
3	Lubuk Begalung	Lubuk Begalung	218	218	436	218	100.0	218	100.0	436	100.0	18	8.3
4		Pagambiran	209	209	418	209	100.0	209	100.0	418	100.0	35	16.7
5	Padang Selatan	Seberang Padang	74	74	148	74	100.0	74	100.0	148	100.0	2	2.7
6		Pemancangan	94	94	188	94	100.0	94	100.0	188	100.0	18	19.1
7		Rawang	169	169	338	169	100.0	169	100.0	338	100.0	2	1.2
8	Padang Timur	Andalas	306	306	612	306	100.0	306	100.0	612	100.0	20	6.5
9		Parak Karakah	217	217	434	217	100.0	217	100.0	434	100.0	0	0.0
10	Padang Barat	Padang Pasir	231	231	462	231	100.0	231	100.0	462	100.0	25	10.8
11	Padang Utara	Ulak Karang	80	80	160	80	100.0	80	100.0	160	100.0	2	2.5
12		Air Tawar	106	106	212	106	100.0	106	100.0	212	100.0	4	3.8
13		Alai	110	110	220	110	100.0	110	100.0	220	100.0	11	10.0
14	Nanggalo	Nanggalo	213	213	426	213	100.0	213	100.0	426	100.0	7	3.3
15		Lapai	131	131	262	131	100.0	131	100.0	262	100.0	2	1.5
16	Kuranji	Belimbing	360	360	720	360	100.0	360	100.0	720	100.0	20	5.6
17		Kuranji	169	169	338	169	100.0	169	100.0	338	100.0	0	0.0
18		Ambacang	186	186	372	186	100.0	186	100.0	372	100.0	3	1.6
19	Pauh	Pauh	294	294	588	294	100.0	294	100.0	588	100.0	28	9.5
20	Koto Tangah	Air Dingin	206	206	412	206	100.0	206	100.0	412	100.0	27	13.1
21		Lubuk Buaya	206	206	412	206	100.0	206	100.0	412	100.0	48	23.3
22		Koto Panjang Ikuu Ko	104	104	208	104	100.0	104	100.0	208	100.0	20	19.2
23		Anak Air	97	97	194	97	100.0	97	100.0	194	100.0	1	1.0
24		Dadok Tunggul Hitam	91	91	182	91	100.0	91	100.0	182	100.0	1	1.1
JUMLAH (KAB/KOTA)			4,321	4,321	8,642	4,321	100.0	4,321	100.0	8,642	100.0	305	7.1

Sumber: Bidang Kesehatan Masyarakat dan Bidang Pencegahan dan Pengendalian Penyakit Dinkes Kota Padang

TABEL 54

**CAKUPAN PELAYANAN KESEHATAN USIA LANJUT MENURUT JENIS KELAMIN, KECAMATAN, DAN PUSKESMAS
KABUPATEN/KOTA PADANG
TAHUN 2024**

NO	KECAMATAN	PUSKESMAS	USIA LANJUT (60TAHUN+)								
			JUMLAH			MENDAPAT SKRINING KESEHATAN SESUAI STANDAR					
			L	P	L+P	L	%	P	%	L+P	%
1	2	3	4	5	6	7	8	9	10	11	12
1	Bungus	Bungus	1,547	1,734	3,281	834	53.9	941	54.3	1,775	54.1
2	Lubuk Kilangan	Lubuk Kilangan	3,169	3,647	6,816	2,880	90.9	3,248	89.1	6,128	89.9
3	Lubuk Begalung	Lubuk Begalung	3,621	4,251	7,872	3,525	97.3	3,975	93.5	7,500	95.3
4		Pagambiran	3,137	3,572	6,710	3,154	100.5	3,556	99.6	6,710	100.0
5	Padang Selatan	Seberang Padang	791	954	1,745	715	90.5	807	84.5	1,522	87.2
6		Pemancungan	1,058	1,216	2,273	1,067	100.9	1,203	99.0	2,270	99.9
7		Rawang	1,560	1,817	3,377	1,499	96.1	1,690	93.0	3,189	94.4
8	Padang Timur	Andalas	2,718	3,182	5,900	2,734	100.6	3,084	96.9	5,818	98.6
9		Parak Karakah	1,682	1,958	3,640	1,622	96.4	1,829	93.4	3,451	94.8
10	Padang Barat	Padang Pasir	2,383	2,840	5,223	1,263	53.0	1,424	50.1	2,687	51.4
11	Padang Utara	Ulak Karang	932	1,081	2,013	856	91.8	965	89.3	1,821	90.5
12		Air Tawar	908	1,075	1,983	809	89.1	913	84.9	1,722	86.8
13		Alai	1,320	1,536	2,856	923	69.9	1,041	67.8	1,964	68.8
14	Nanggalo	Nanggalo	2,027	2,423	4,450	1,943	95.8	2,191	90.4	4,134	92.9
15		Lapai	1,216	1,430	2,646	1,237	101.7	1,395	97.5	2,632	99.5
16	Kuranji	Belimbing	3,849	4,417	8,266	3,505	91.1	3,953	89.5	7,458	90.2
17		Kuranji	1,718	1,971	3,688	1,576	91.7	1,777	90.2	3,353	90.9
18		Ambacang	2,526	2,908	5,434	1,779	70.4	2,006	69.0	3,785	69.7
19	Pauh	Pauh	3,448	3,935	7,384	2,201	63.8	2,481	63.1	4,682	63.4
20	Koto Tengah	Air Dingin	2,256	2,604	4,861	2,221	98.4	2,504	96.2	4,725	97.2
21		Lubuk Buaya	3,641	4,252	7,893	2,440	67.0	2,751	64.7	5,191	65.8
22		Koto Panjang Ikuu Ko	888	1,028	1,916	812	91.5	916	89.1	1,728	90.2
23		Anak Air	2,119	2,426	4,545	2,136	100.8	2,409	99.3	4,545	100.0
24		Dadok Tunggul Hitam	1,962	2,268	4,230	1,670	85.1	1,884	83.1	3,554	84.0
JUMLAH (KAB/KOTA)			50,478	58,525	109,003	43,402	86.0	48,942	83.6	92,344	84.7

Sumber: Bidang Kesehatan Masyarakat Dinkes Kota Padang

TABEL 55

**PUSKESMAS YANG MELAKSANAKAN KEGIATAN PELAYANAN KESEHATAN KELUARGA
KABUPATEN/KOTA PADANG
TAHUN 2024**

NO	KECAMATAN	PUSKESMAS	PUSKESMAS									
			MELAKSANAKAN KELAS IBU HAMIL	MELAKSANAKAN ORIENTASI P4K	MELAKSANAKAN KELAS IBU BALITA	MELAKSANAKAN KELAS SDIDTK	MELAKSANAKAN MTBS	MELAKSANAKAN KEGIATAN KESEHATAN REMAJA	MELAKSANAKAN PENJARINGAN KESEHATAN KELAS 1	MELAKSANAKAN PENJARINGAN KESEHATAN KELAS 7	MELAKSANAKAN PENJARINGAN KESEHATAN KELAS 10	MELAKSANAKAN PENJARINGAN KESEHATAN KELAS 1, 7, 10
1	2	3	4	5	6	7	8	9	10	11	12	13
1	Bungus	Bungus	v	v	v	v	v	v	v	v	v	v
2	Lubuk Kilangan	Lubuk Kilangan	v	v	v	v	v	v	v	v	v	v
3	Lubuk Begalung	Lubuk Begalung	v	v	v	v	v	v	v	v	v	v
4		Pagambiran	v	v	v	v	v	v	v	v	v	v
5	Padang Selatan	Seberang Padang	v	v	v	v	v	v	v	v	v	v
6		Pemancangan	v	v	v	v	v	v	v	v	v	v
7		Rawang	v	v	v	v	v	v	v	v	v	v
8	Padang Timur	Andalas	v	v	v	v	v	v	v	v	v	v
9		Parak Karakah	v	v	v	v	v	v	v	v	v	v
10	Padang Barat	Padang Pasir	v	v	v	v	v	v	v	v	v	v
11	Padang Utara	Ulak Karang	v	v	v	v	v	v	v	v	v	v
12		Air Tawar	v	v	v	v	v	v	v	v	v	v
13		Alai	v	v	v	v	v	v	v	v	v	v
14	Nanggalo	Nanggalo	v	v	v	v	v	v	v	v	v	v
15		Lapai	v	v	v	v	v	v	v	v	v	v
16	Kuranji	Belimbing	v	v	v	v	v	v	v	v	v	v
17		Kuranji	v	v	v	v	v	v	v	v	v	v
18		Ambacang	v	v	v	v	v	v	v	v	v	v
19	Pauh	Pauh	v	v	v	v	v	v	v	v	v	v
20	Koto Tengah	Air Dingin	v	v	v	v	v	v	v	v	v	v
21		Lubuk Buaya	v	v	v	v	v	v	v	v	v	v
22		Koto Panjang Ikua K	v	v	v	v	v	v	v	v	v	v
23		Anak Air	v	v	v	v	v	v	v	v	v	v
24		Dadok Tunggul Hitar	v	v	v	v	v	v	v	v	v	v
JUMLAH (KAB/KOTA)			24	24	24	24	24	24	24	24	24	24
PERSENTASE			100.0	100.0	100.0	100.0	100.0	100.0	100.0	100.0	100.0	100.0

Sumber: Bidang Kesehatan Masyarakat Dinkes Kota Padang
catatan: diisi dengan tanda "v"

TABEL 56

**JUMLAH TERDUGA TUBERKULOSIS, KASUS TUBERKULOSIS, KASUS TUBERKULOSIS ANAK,
MENURUT JENIS KELAMIN, KECAMATAN, DAN PUSKESMAS
KABUPATEN/KOTA PADANG
TAHUN 2024**

NO	KECAMATAN	PUSKESMAS	JUMLAH TERDUGA TUBERKULOSIS YANG MENDAPATKAN PELAYANAN SESUAI STANDAR	JUMLAH SEMUA KASUS TUBERKULOSIS					KASUS TUBERKULOSIS ANAK 0-14 TAHUN
				LAKI-LAKI		PEREMPUAN		LAKI-LAKI + PEREMPUAN	
				JUMLAH	%	JUMLAH	%		
1	2	3	4	5	6	7	8	9	10
1	Bungus	Bungus	435	26	57.8	19	42.2	45	7
2	Lubuk Kilangan	Lubuk Kilangan	944	31	52.5	28	47.5	59	8
3	Lubuk Begalung	Lubuk Begalung	1048	48	57.8	35	42.2	83	9
4		Pagambiran	861	49	62.0	30	38.0	79	22
5	Padang Selatan	Seberang Padang	387	23	63.9	13	36.1	36	6
6		Pemancangan	351	20	54.1	17	45.9	37	8
7		Rawang	459	20	47.6	22	52.4	42	10
8	Padang Timur	Andalas	1039	60	58.3	43	41.7	103	28
9		Parak Karakah	496	18	54.5	15	45.5	33	7
10	Padang Barat	Padang Pasir	776	46	61.3	29	38.7	75	15
11	Padang Utara	Ulak Karang	321	15	78.9	4	21.1	19	0
12		Air Tawar	285	17	54.8	14	45.2	31	3
13		Alai	372	16	61.5	10	38.5	26	5
14	Nanggalo	Nanggalo	630	32	56.1	25	43.9	57	11
15		Lapai	340	15	53.6	13	46.4	28	0
16	Kuranji	Belimbing	1120	26	61.9	16	38.1	42	3
17		Kuranji	514	29	65.9	15	34.1	44	4
18		Ambacang	862	33	51.6	31	48.4	64	8
19	Pauh	Pauh	850	50	54.3	42	45.7	92	11
20	Koto Tangah	Air Dingin	1064	27	51.9	25	48.1	52	20
21		Lubuk Buaya	1130	64	68.1	30	31.9	94	26
22		Koto Panjang Ikua Koto	338	18	75.0	6	25.0	24	5
23		Anak Air	675	23	60.5	15	39.5	38	7
24		Dadok Tunggul Hitam	494	21	56.8	16	43.2	37	7
		RS/KLINIK	10,989	1,746	57.2	1,305	42.8	3,051	829
JUMLAH (KAB/KOTA)			26,780	2,473	57.6	1,818	42.4	4,291	1,059
JUMLAH TERDUGA TUBERKULOSIS			23,511						
% ORANG TERDUGA TUBERKULOSIS (TBC) MENDAPATKAN PELAYANAN TUBERKULOSIS SESUAI STAN						113.9			
PERKIRAAN INSIDEN TUBERKULOSIS (DALAM ABSOLUT)								4,838	
CAKUPAN PENEMUAN KASUS TUBERKULOSIS (%)								88.7	
CAKUPAN PENEMUAN KASUS TUBERKULOSIS ANAK (%)									182.4

Sumber: Bidang Pencegahan dan Pengendalian Penyakit Dinkes Kota Padang

Keterangan: Jumlah pasien adalah seluruh pasien tuberkulosis yang ada di wilayah kerja puskesmas tersebut termasuk pasien yang ditemukan di RS, BBKPM/BPKPM/BP4, Lembaga Pemasarakatan, Rumah Tahanan, Dok

TABEL 57

**ANGKA KESEMBUHAN DAN PENGOBATAN LENGKAP SERTA KEBERHASILAN PENGOBATAN TUBERKULOSIS MENURUT JENIS KELAMIN, KECAMATAN, DAN PUSKESMAS
KABUPATEN/KOTA PADANG
TAHUN 2024**

NO	KECAMATAN	PUSKESMAS	JUMLAH KASUS TUBERKULOSIS PARU TERKONFIRMASI BAKTERIOLOGIS YANG DITEMUKAN DAN DIOBATI ¹⁾			JUMLAH SEMUA KASUS TUBERKULOSIS YANG DITEMUKAN DAN DIOBATI ¹⁾			ANGKA KESEMBUHAN (CURE RATE) TUBERKULOSIS PARU TERKONFIRMASI BAKTERIOLOGIS						ANGKA PENGOBATAN LENGKAP (COMPLETE RATE) SEMUA KASUS TUBERKULOSIS						ANGKA KEBERHASILAN PENGOBATAN (SUCCESS RATE/SR) SEMUA KASUS TUBERKULOSIS						JUMLAH KEMATIAN SELAMA PENGOBATAN TUBERKULOSIS	
			L	P	L + P	L	P	L + P	LAKI-LAKI		PEREMPUAN		LAKI-LAKI + PEREMPUAN		LAKI-LAKI		PEREMPUAN		LAKI-LAKI + PEREMPUAN		LAKI-LAKI		PEREMPUAN		LAKI-LAKI + PEREMPUAN		JUMLAH	%
									JUMLAH	%	JUMLAH	%	JUMLAH	%	JUMLAH	%	JUMLAH	%	JUMLAH	%	JUMLAH	%	JUMLAH	%	JUMLAH	%		
1	Bungus	Bungus	19	14	33	25	18	43	18	94.7	14	100.0	32	97.0	7	28.0	4	22.2	11	25.6	25	100.0	18	100.0	43	100.0	0	0.0
2	Lubuk Kilangan	Lubuk Kilangan	20	13	33	25	29	54	17	85.0	9	69.2	26	78.8	5	20.0	16	55.2	21	38.9	22	88.0	25	86.2	47	87.0	2	3.7
3	Lubuk Begalung	Lubuk Begalung	21	15	36	40	29	69	23	109.5	15	100.0	38	105.6	16	40.0	14	48.3	30	43.5	39	97.5	29	100.0	68	86.0	1	1.4
4	Pagambliran	Pagambliran	26	13	39	35	32	67	24	92.3	13	100.0	37	94.9	10	28.5	19	59.4	29	43.3	34	97.1	32	100.0	66	98.5	0	0.0
5	Padang Selatan	Seberang Padang	12	9	21	17	11	28	12	100.0	6	66.7	18	85.7	5	29.4	2	18.2	7	25.0	17	100.0	8	72.7	25	89.3	3	10.7
6		Pemancingan	19	13	32	25	23	48	17	89.5	13	100.0	30	93.8	7	28.0	10	43.5	17	35.4	24	96.0	23	100.0	47	97.9	1	2.1
7		Rawang	19	3	22	28	8	36	12	63.2	3	100.0	15	68.2	14	50.0	4	50.0	18	50.0	26	92.9	7	87.5	33	91.7	0	0.0
8	Padang Timur	Andalas	38	20	58	62	36	98	36	94.7	17	85.0	53	91.4	24	38.7	18	50.0	42	42.9	60	96.8	35	97.2	95	96.9	1	1.0
9		Parak Karakah	5	6	11	7	8	15	1	20.0	0	0.0	1	9.1	5	71.4	7	87.5	12	80.0	6	85.7	7	87.5	13	86.7	2	13.3
10	Padang Barat	Padang Pasir	26	23	49	33	26	59	16	61.5	17	73.9	33	67.3	13	39.4	9	34.6	22	37.3	29	87.9	26	100.0	55	93.2	3	5.1
11	Padang Utara	Ulak Karang	10	9	19	12	10	22	9	90.0	9	100.0	18	94.7	2	16.7	1	10.0	3	13.6	11	91.7	10	100.0	21	95.5	0	0.0
12		Air Tawar	5	11	16	7	13	20	4	80.0	11	100.0	15	93.8	3	42.9	2	15.4	5	25.0	7	100.0	13	100.0	20	100.0	0	0.0
13		Alai	10	4	14	11	5	16	10	100.0	4	100.0	14	100.0	1	9.1	0	0.0	1	6.3	11	100.0	4	80.0	15	93.8	0	0.0
14	Nanggalo	Nanggalo	22	16	38	27	26	53	19	86.4	15	93.8	34	89.5	5	18.5	10	38.5	15	28.3	24	88.9	25	96.2	49	92.5	2	3.8
15		Lapaji	8	7	15	8	7	15	8	100.0	7	100.0	15	100.0	0	0.0	0	0.0	0	0.0	8	100.0	7	100.0	15	100.0	0	0.0
16		Belimbing	26	22	48	31	26	57	25	96.2	21	95.5	46	95.8	6	19.4	4	15.4	10	17.5	31	100.0	25	96.2	56	98.2	0	0.0
17		Kuranji	12	3	15	13	5	18	10	83.3	1	33.3	11	73.3	3	23.1	3	60.0	6	33.3	13	100.0	4	80.0	17	94.4	0	0.0
18		Ambacang	16	11	27	21	17	38	15	93.8	8	72.7	23	85.2	5	23.8	8	47.1	13	34.2	20	95.2	16	94.1	36	94.7	0	0.0
19	Pauh	Pauh	26	13	39	32	19	51	23	88.5	9	69.2	32	82.1	8	25.0	10	52.6	18	35.3	31	96.9	19	100.0	50	98.0	1	2.0
20	Koto Tangah	Air Dingin	12	10	22	22	21	43	11	91.7	9	90.0	20	90.9	11	50.0	12	57.1	23	53.5	22	100.0	21	100.0	43	100.0	0	0.0
21		Lubuk Buaya	51	18	69	61	29	90	50	98.0	16	88.9	66	95.7	9	14.8	12	41.4	21	23.3	59	96.7	28	96.6	87	96.7	1	1.1
22		Koto Panjang Ikuwa Kc	11	3	14	13	7	20	10	90.9	3	100.0	13	92.9	1	7.7	4	57.1	5	25.0	11	84.6	7	100.0	18	90.0	1	5.0
23		Anak Air	27	4	31	32	10	42	25	92.6	3	75.0	28	90.3	6	18.8	7	70.0	13	31.0	31	96.9	10	100.0	41	97.6	1	2.4
24		Dadok Tunggul Hitam	12	15	27	15	19	34	11	91.7	9	60.0	20	74.1	3	20.0	7	36.8	10	29.4	14	93.3	16	84.2	30	88.2	3	8.8
	RS+Klinik		540	332	872	1,518	1,171	2,689	268	49.6	159	47.9	427	49.0	1,041	68.6	907	77.5	1,948	72.4	1,309	86.2	1,066	91.0	2,375	88.3	146	5.4
JUMLAH (KAB/KOTA)			993	607	1,600	2,120	1,605	3,725	674	67.9	391	64.4	1,065	66.6	1,210	57.1	1,090	67.9	2,300	61.7	1,884	88.9	1,481	92.3	3,365	90.3	168	4.5

Sumber: Bidang Pencegahan dan Pengendalian Penyakit Dinkes Kota Padang

Keterangan:

¹⁾ Kasus Tuberkulosis ditemukan dan diobati berdasarkan kohort yang sama dari kasus penemuan kasus yang dinilai kesembuhan dan pengobatan lengkap

Jumlah pasien adalah seluruh pasien Tuberkulosis yang ada di wilayah kerja puskesmas tersebut termasuk pasien yang ditemukan di RS, BBKPMBPKPMBP4, Lembaga Pemasarakatan, Rumah Tahanan, Dokter Praktek Mandiri, Klinik dll

TABEL 58

**PENEMUAN KASUS PNEUMONIA BALITA MENURUT JENIS KELAMIN, KECAMATAN, DAN PUSKESMAS
KABUPATEN/KOTA PADANG
TAHUN 2024**

NO	KECAMATAN	PUSKESMAS	JUMLAH BALITA	BALITA BATUK ATAU KESUKARAN BERNAPAS				PERKIRAAN PNEUMONIA BALITA	REALISASI PENEMUAN PENDERITA PNEUMONIA PADA BALITA								BATUK BUKAN PNEUMONIA		
				JUMLAH KUNJUNGAN	DIBERIKAN TATALAKSANA STANDAR (DIHITUNG NAPAS / LIHAT TDDK*)	PERSENTASE YANG DIBERIKAN TATALAKSANA A STANDAR	PNEUMONIA		PNEUMONIA BERAT		JUMLAH			%	L	P	L + P		
							L		P	L	P	L	P					L + P	
1	Bungus	Bungus	2,510	950	950	100.0	98	19	12	12	0	0	19	12	31	31.6	478	441	919
2	Lubuk Kilangan	Lubuk Kilangan	5,208	5,105	5,105	100.0	204	73	69	0	0	73	69	142	69.7	2,527	2,436	4,963	
3	Lubuk Begalung	Lubuk Begalung	6,009	1,061	1,061	100.0	235	114	95	0	0	114	95	209	89.0	432	420	852	
4		Pagambiran	5,130	561	561	100.0	201	27	34	0	0	27	34	61	30.4	267	233	500	
5	Padang Selatan	Seberang Padang	1,330	834	834	100.0	52	53	54	0	0	53	54	107	205.8	384	343	727	
6		Pemancangan	1,737	350	350	100.0	68	3	1	0	0	3	1	4	5.9	159	187	346	
7		Rawang	2,579	442	442	100.0	101	19	6	0	0	19	6	25	24.8	235	182	417	
8	Padang Timur	Andalas	4,505	375	375	100.0	176	32	14	0	0	32	14	46	26.1	177	152	329	
9		Parak Karakah	2,780	64	64	100.0	109	3	2	0	0	3	2	5	4.6	36	23	59	
10	Padang Barat	Padang Pasir	3,985	962	962	100.0	156	50	37	0	0	50	37	87	55.8	449	426	875	
11	Padang Utara	Ulak Karang	1,537	778	778	100.0	60	13	11	0	0	13	11	24	39.9	379	375	754	
12		Air Tawar	1,513	202	202	100.0	59	12	13	0	0	12	13	25	42.3	90	87	177	
13		Alai	2,181	646	646	100.0	85	15	9	0	0	15	9	24	28.1	324	298	622	
14	Nanggalo	Nanggalo	3,394	743	743	100.0	133	38	21	0	0	38	21	59	44.5	336	348	684	
15		Lapai	2,020	396	396	100.0	79	17	8	0	0	17	8	25	31.7	201	170	371	
16	Kuranji	Belimbing	6,317	647	647	100.0	247	8	5	0	0	8	5	13	5.3	292	342	634	
17		Kuranji	2,819	487	487	100.0	110	22	15	0	0	22	15	37	33.6	245	205	450	
18		Ambacang	4,152	941	941	100.0	162	76	58	0	0	76	58	134	82.5	403	404	807	
19	Pauh	Pauh	5,644	513	513	100.0	221	14	7	0	0	14	7	21	9.5	263	229	492	
20	Koto Tengah	Air Dingin	3,714	845	845	100.0	145	13	5	0	0	13	5	18	12.4	446	389	835	
21		Lubuk Buaya	6,027	690	690	100.0	236	45	33	0	0	45	33	78	33.1	299	313	612	
22		Koto Panjang Ikua Ko	1,464	347	347	100.0	57	41	32	0	0	41	32	73	127.5	154	120	274	
23		Anak Air	3,474	666	666	100.0	136	3	3	0	1	3	4	7	5.2	348	311	659	
24		Dadok Tunggul Hitam RS	3,231	927	927	100.0	126	3	2	0	0	3	2	5	4.0	464	458	922	
				1,218	1,218			540	398	61	39	601	437	1,038		103	69	172	
JUMLAH (KAB/KOTA)			83,262	20,750	20,750	100.0	3,255	1,253	944	61	40	1,314	984	2,298	70.6	9,491	8,961	18,452	
Prevalensi pneumonia pada balita (%)																			
Jumlah Puskesmas yang melakukan tatalaksana Standar minimal 60%								24											
Persentase Puskesmas yang melakukan tatalaksana standar minimal 60%								100.0%											

Sumber: Bidang Pencegahan dan Pengendalian Penyakit Dinkes Kota Padang

Keterangan:

* TDDK = tarikan dinding dada ke dalam

Jumlah kasus adalah seluruh kasus yang ada di wilayah kerja puskesmas tersebut termasuk kasus yang ditemukan di RS

Persentase perkiraan kasus pneumonia pada balita berbeda untuk setiap provinsi, sesuai hasil riskeddas

TABEL 59

**JUMLAH KASUS HIV MENURUT JENIS KELAMIN DAN KELOMPOK UMUR
KABUPATEN/KOTA PADANG
TAHUN 2024**

NO	KELOMPOK UMUR	KASUS H I V			
		L	P	L+P	PROPORSI KELOMPOK UMUR
1	2	3	4	5	6
1	≤ 4 TAHUN	0	1	1	0.3
2	5 - 14 TAHUN	1	0	1	0.3
3	15 - 19 TAHUN	21	1	22	7.1
4	20 - 24 TAHUN	61	5	66	21.2
5	25 - 49 TAHUN	172	33	205	65.9
6	≥ 50 TAHUN	13	3	16	5.1
JUMLAH (KAB/KOTA)		268	43	311	
PROPORSI JENIS KELAMIN		86.2	13.8		
Jumlah estimasi orang dengan risiko terinfeksi HIV					21,000
Jumlah orang dengan risiko terinfeksi HIV yang mendapatkan pelayanan sesuai st					23,640
Persentase orang dengan risiko terinfeksi HIV mendapatkan pelayanan deteksi di					112.6

Sumber: Bidang Pencegahan dan Pengendalian Penyakit Dinkes Kota Padang

Keterangan: Jumlah kasus adalah seluruh kasus baru yang ada di wilayah kerja puskesmas tersebut termasuk kasus yang ditemukan di RS

TABEL 60

**PRESENTASE ODHIV BARU MENDAPATKAN PENGOBATAN MENURUT KECAMATAN DAN PUSKESMAS
KABUPATEN/KOTA PADANG
TAHUN 2024**

NO	KECAMATAN	PUSKESMAS	ODHIV BARU DITEMUKAN	ODHIV BARU DITEMUKAN DAN MENDAPAT PENGOBATAN ARV	PERSENTASE ODHIV BARU MENDAPAT PENGOBATAN ARV
1	2	3	4	5	6
1	Bungus	Bungus	4	4	100
2	Lubuk Kilangan	Lubuk Kilangan	1	1	100
3	Lubuk Begalung	Lubuk Begalung	1	1	100
4		Pagambiran	0	0	0
5	Padang Selatan	Seberang Padang	46	45	98
6		Pemancungan	1	1	100
7		Rawang	0	0	0
8	Padang Timur	Andalas	16	14	88
9		Parak Karakah	0	0	0
10	Padang Barat	Padang Pasir	3	3	100
11	Padang Utara	Ulak Karang	15	15	100
12		Air Tawar	2	2	100
13		Alai	0	0	0
14	Nanggalo	Nanggalo	0	0	0
15		Lapai	0	0	0
16	Kuranji	Belimbing	1	1	100
17		Kuranji	0	0	0
18		Ambacang	0	0	0
19	Pauh	Pauh	14	14	100
20	Koto Tangah	Air Dingin	0	0	0
21		Lubuk Buaya	32	32	100
22		Koto Panjang Ikua Koto	0	0	0
23		Anak Air	0	0	0
24		Dadok Tunggul Hitam	1	1	100
		RS	174	160	
JUMLAH (KAB/KOTA)			311	294	95

Sumber: Bidang Pencegahan dan Pengendalian Penyakit Dinkes Kota Padang

TABEL 61

**KASUS DIARE YANG DILAYANI MENURUT JENIS KELAMIN, KECAMATAN, DAN PUSKESMAS
KABUPATEN/KOTA PADANG
TAHUN 2024**

NO	KECAMATAN	PUSKESMAS	JUMLAH PENDUDUK	JUMLAH TARGET PENEMUAN		DIARE									
						DILAYANI				MENDAPAT ORALIT				MENDAPAT ZINC	
				SEMUA UMUR		BALITA		SEMUA UMUR		BALITA		BALITA			
				SEMUA UMUR	BALITA	JUMLAH	%	JUMLAH	%	JUMLAH	%	JUMLAH	%	JUMLAH	%
1	2	3	4	5	6	7	8	9	10	11	12	13	14	15	16
1	Bungus	Bungus	28,757	776	423	179	23.1	37	8.7	179	100.0	37	100.0	37	100.0
2	Lubuk Kilangan	Lubuk Kilangan	59,681	1,611	817	418	25.9	82	10.0	418	100.0	82	100.0	82	100.0
3	Lubuk Begalung	Lubuk Begalung	68,874	1,860	943	380	20.4	89	9.4	380	100.0	89	100.0	89	100.0
4		Pagambiran	58,776	1,587	805	285	18.0	35	4.3	285	100.0	35	100.0	35	100.0
5	Padang Selatan	Seberang Padang	15,252	412	209	243	59.0	41	19.6	243	100.0	41	100.0	41	100.0
6		Pemancungan	19,906	537	273	99	18.4	20	7.3	99	100.0	20	100.0	20	100.0
7		Rawang	29,559	798	405	469	58.8	84	20.8	469	100.0	84	100.0	84	100.0
8	Padang Timur	Andalas	51,626	1,394	707	454	32.6	132	18.7	454	100.0	132	100.0	132	100.0
9		Parak Karakah	31,856	860	436	48	5.6	14	3.2	48	100.0	14	100.0	14	100.0
10	Padang Barat	Padang Pasir	45,675	1,233	625	416	33.7	98	15.7	416	100.0	98	100.0	98	100.0
11	Padang Utara	Ulak Karang	17,619	476	241	171	35.9	18	7.5	171	100.0	18	100.0	18	100.0
12		Air Tawar	17,346	468	237	286	61.1	48	20.2	286	100.0	48	100.0	48	100.0
13		Alai	25,000	675	342	232	34.4	52	15.2	232	100.0	52	100.0	52	100.0
14	Nanggalo	Nanggalo	38,908	1,051	533	372	35.4	74	13.9	372	100.0	74	100.0	74	100.0
15		Lapai	23,152	625	317	188	30.1	34	10.7	188	100.0	34	100.0	34	100.0
16	Kuranji	Belimbing	72,391	1,955	991	329	16.8	69	7.0	329	100.0	69	100.0	69	100.0
17		Kuranji	32,299	872	442	250	28.7	54	12.2	250	100.0	54	100.0	54	100.0
18		Ambacang	47,582	1,285	652	491	38.2	152	23.3	491	100.0	152	100.0	152	100.0
19	Pauh	Pauh	64,674	1,746	885	468	26.8	76	8.6	468	100.0	76	100.0	76	100.0
20	Koto Tengah	Air Dingin	42,556	1,149	583	115	10.0	46	7.9	115	100.0	46	100.0	46	100.0
21		Lubuk Buaya	69,074	1,865	945	688	36.9	118	12.5	688	100.0	118	100.0	118	100.0
22		Koto Panjang Ikua Koto	16,776	453	230	197	43.5	37	16.1	197	100.0	37	100.0	37	100.0
23		Anak Air	39,806	1,075	545	278	25.9	64	11.7	278	100.0	64	100.0	64	100.0
24		Dadok Tunggul Hitam	37,032	1,000	507	357	35.7	76	15.0	357	100.0	76	100.0	76	100.0
JUMLAH (KAB/KOTA)			954,177	25,763	13,095	7,413	28.8	1,550	11.8	7,413	100.0	1,550	100.0	1,550	100.0
ANGKA KESAKITAN DIARE PER 1.000 PENDUDUK				270	843										

Sumber: Bidang Pencegahan dan Pengendalian Penyakit Dinkes Kota Padang

Ket: - Jumlah kasus adalah seluruh kasus yang ada di wilayah kerja puskesmas tersebut termasuk kasus yang ditemukan di RS
- Persentase perkiraan jumlah kasus diare yang datang ke fasyankes besarnya sesuai dengan perkiraan daerah, namun jika tidak tersedia maka menggunakan perkiraan 10% dari perkiraan jumlah penderita untuk semua umur dan 20% untuk balita

TABEL 62

**DETEKSI DINI HEPATITIS B PADA IBU HAMIL MENURUT KECAMATAN DAN PUSKESMAS
KABUPATEN/KOTA PADANG
TAHUN 2024**

NO	KECAMATAN	PUSKESMAS	JUMLAH IBU HAMIL	JUMLAH IBU HAMIL DIPERIKSA			% BUMIL DIPERIKSA	% BUMIL REAKTIF
				REAKTIF	NON REAKTIF	TOTAL		
1	2	3	4	5	6	7	8	9
1	Bungus	Bungus	530	1	332	333	62.8	0
2	Lubuk Kilangan	Lubuk Kilangan	1,100	2	468	470	42.7	0
3	Lubuk Begalung	Lubuk Begalung	1,269	8	719	727	57.3	1
4	Padang Selatan	Pagambiran	1,083	6	614	620	57.2	1
5		Seberang Padang	281	1	154	155	55.1	1
6		Pemancangan	367	1	188	189	51.5	1
7	Padang Timur	Rawang	545	8	325	333	61.1	2
8		Andalas	951	4	483	487	51.2	1
9		Parak Karakah	587	1	201	202	34.4	0
10	Padang Barat	Padang Pasir	842	2	413	415	49.3	0
11	Padang Utara	Ulak Karang	325	2	203	205	63.1	1
12		Air Tawar	320	0	218	218	68.2	0
13		Alai	461	2	275	277	60.1	1
14	Nanggalo	Nanggalo	717	2	443	445	62.1	0
15		Lapai	427	2	211	213	49.9	1
16	Kuranji	Belimbing	1,334	6	650	656	49.2	1
17		Kuranji	595	3	361	364	61.2	1
18		Ambacang	877	2	505	507	57.8	0
19	Pauh	Pauh	1,192	4	647	651	54.6	1
20	Koto Tengah	Air Dingin	784	6	516	522	66.6	1
21		Lubuk Buaya	1,273	9	721	730	57.4	1
22		Koto Panjang Ikuwa Koto	309	4	231	235	76.0	2
23		Anak Air	734	5	412	417	56.8	1
24		Dadok Tunggul Hitam	682	0	471	471	69.0	0
		RS		34	4,727	4,761		
JUMLAH (KAB/KOTA)			17,583	115	14,488	14,603	83.1	1

Sumber: Bidang Pencegahan dan Pengendalian Penyakit Dinkes Kota Padang

TABEL 63

**JUMLAH BAYI YANG LAHIR DARI IBU REAKTIF HBsAg dan MENDAPATKAN HBIG
KABUPATEN/KOTA PADANG
TAHUN 2024**

NO	KECAMATAN	PUSKESMAS	JUMLAH BAYI YANG LAHIR DARI IBU HBsAg Reaktif	JUMLAH BAYI YANG LAHIR DARI IBU HBsAg REAKTIF MENDAPAT HBIG					
				< 24 Jam		≥ 24 Jam		TOTAL	
				JUMLAH	%	JUMLAH	%	JUMLAH	%
1	2	3	4	5	6	7	8	9	10
1	Bungus	Bungus	2	2	100	0	0.0	2	100
2	Lubuk Kilangan	Lubuk Kilangan	7	7	100	0	0.0	7	100
3	Lubuk Begalung	Lubuk Begalung	11	11	100	0	0.0	11	100
4		Pagambiran	5	5	100	0	0.0	5	100
5	Padang Selatan	Seberang Padang	15	15	100	0	0.0	15	100
6		Pemancungan	1	1	100	0	0.0	1	100
7		Rawang	4	4	100	0	0.0	4	100
8	Padang Timur	Andalas	4	4	100	0	0.0	4	100
9		Parak Karakah	3	3	100	0	0.0	3	100
10	Padang Barat	Padang Pasir	3	3	100	0	0.0	3	100
11	Padang Utara	Ulak Karang	1	1	100	0	0.0	1	100
12		Air Tawar	0	0	0	0	0.0	0	0
13		Alai	0	0	0	0	0.0	0	0
14	Nanggalo	Nanggalo	4	4	100	0	0.0	4	100
15		Lapai	0	0	0	0	0.0	0	0
16	Kuranji	Belimbing	7	7	100	0	0.0	7	100
17		Kuranji	6	6	100	0	0.0	6	100
18		Ambacang	1	1	100	0	0.0	1	100
19	Pauh	Pauh	5	5	100	0	0.0	5	100
20	Koto Tengah	Air Dingin	4	4	100	0	0.0	4	100
21		Lubuk Buaya	5	5	100	0	0.0	5	100
22		Koto Panjang Ikua Koto	0	0	0	0	0.0	0	0
23		Anak Air	9	9	100	0	0.0	9	100
24		Dadok Tunggul Hitam	3	3	100	0	0.0	3	100
		RS	20	20	100	0	0.0	20	100
JUMLAH (KAB/KOTA)			120	120	100	0	0.0	120	100

Sumber: Bidang Pencegahan dan Pengendalian Penyakit Dinkes Kota Padang

TABEL 64

**KASUS BARU KUSTA MENURUT JENIS KELAMIN, KECAMATAN, DAN PUSKESMAS
KABUPATEN/KOTA PADANG
TAHUN 2024**

NO	KECAMATAN	PUSKESMAS	KASUS BARU									
			PAUSI BASILER (PB)/ KUSTA KERING			MULTI BASILER (MB)/ KUSTA BASAH			PB + MB			
			L	P	L+P	L	P	L+P	L	P	L+P	
1	2	3	4	5	6	7	8	9	10	11	12	
1	Bungus	Bungus	0	0	0	0	0	0	0	0	0	0
2	Lubuk Kilangan	Lubuk Kilangan	0	0	0	0	0	0	0	0	0	0
3	Lubuk Begalung	Lubuk Begalung	0	0	0	1	0	1	1	0	1	1
4		Pagambiran	0	0	0	1	0	1	1	0	1	1
5	Padang Selatan	Seberang Padang	0	0	0	0	0	0	0	0	0	0
6		Pemancangan	0	0	0	0	0	0	0	0	0	0
7		Rawang	0	0	0	0	0	0	0	0	0	0
8	Padang Timur	Andalas	0	0	0	1	0	1	1	0	1	1
9		Parak Karakah	0	0	0	0	0	0	0	0	0	0
10	Padang Barat	Padang Pasir	0	0	0	0	0	0	0	0	0	0
11	Padang Utara	Ulak Karang	0	0	0	0	0	0	0	0	0	0
12		Air Tawar	0	0	0	1	0	1	1	0	1	1
13		Alai	0	0	0	0	0	0	0	0	0	0
14	Nanggalo	Nanggalo	0	0	0	0	1	1	0	1	1	1
15		Lapai	0	0	0	0	0	0	0	0	0	0
16	Kuranji	Belimbing	0	0	0	0	0	0	0	0	0	0
17		Kuranji	0	0	0	1	0	1	1	0	1	1
18		Ambacang	0	0	0	0	0	0	0	0	0	0
19	Pauh	Pauh	0	0	0	0	0	0	0	0	0	0
20	Koto Tengah	Air Dingin	0	0	0	0	0	0	0	0	0	0
21		Lubuk Buaya	0	0	0	1	0	1	1	0	1	1
22		Koto Panjang Ikua Koto	0	0	0	0	0	0	0	0	0	0
23		Anak Air	0	0	0	0	0	0	0	0	0	0
24		Dadok Tunggul Hitam	0	0	0	0	0	0	0	0	0	0
JUMLAH (KAB/KOTA)			0	0	0	6	1	7	6	1	7	7
PROPORSI JENIS KELAMIN			0.0	0.0		85.7	14.3		85.7	14.3		
ANGKA PENEMUAN KASUS BARU (NCDR/NEW CASE DETECTION RATE) PER 100.000 PENDUDUK									1.3	0.2	0.7	

Sumber: Bidang Pencegahan dan Pengendalian Penyakit Dinkes Kota Padang

TABEL 65

**KASUS BARU KUSTA CACAT TINGKAT 0, CACAT TINGKAT 2, PENDERITA KUSTA ANAK<15 TAHUN,
MENURUT KECAMATAN DAN PUSKESMAS
KABUPATEN/KOTA PADANG
TAHUN 2024**

NO	KECAMATAN	PUSKESMAS	KASUS BARU							
			PENDERITA KUSTA	CACAT TINGKAT 0		CACAT TINGKAT 2		PENDERITA KUSTA ANAK <15 TAHUN		PENDERITA KUSTA ANAK<15 TAHUN DENGAN CACAT TINGKAT 2
				JUMLAH	%	JUMLAH	%	JUMLAH	%	
1	2	3	4	5	6	7	8	9	10	11
1	Bungus	Bungus	0	0	0.0	0	0.0	0	0.0	0
2	Lubuk Kilangan	Lubuk Kilangan	0	0	0.0	0	0.0	0	0.0	0
3	Lubuk Begalung	Lubuk Begalung	1	0	0.0	0	0.0	0	0.0	0
4		Pagambiran	1	0	0.0	0	0.0	0	0.0	0
5	Padang Selatan	Seberang Padang	0	0	0.0	0	0.0	0	0.0	0
6		Pemancungan	0	0	0.0	0	0.0	0	0.0	0
7		Rawang	0	0	0.0	0	0.0	0	0.0	0
8	Padang Timur	Andalas	1	0	0.0	1	0.0	0	0.0	0
9		Parak Karakah	0	0	0.0	0	0.0	0	0.0	0
10	Padang Barat	Padang Pasir	0	0	0.0	0	0.0	0	0.0	0
11	Padang Utara	Ulak Karang	0	0	0.0	0	0.0	0	0.0	0
12		Air Tawar	1	0	0.0	0	0.0	0	0.0	0
13		Alai	0	0	0.0	0	0.0	0	0.0	0
14	Nanggalo	Nanggalo	1	0	0.0	0	0.0	0	0.0	0
15		Lapai	0	0	0.0	0	0.0	0	0.0	0
16	Kuranji	Belimbing	0	0	0.0	0	0.0	0	0.0	0
17		Kuranji	1	0	0.0	0	0.0	0	0.0	0
18		Ambacang	0	0	0.0	0	0.0	0	0.0	0
19	Pauh	Pauh	0	0	0.0	0	0.0	0	0.0	0
20	Koto Tengah	Air Dingin	0	0	0.0	0	0.0	0	0.0	0
21		Lubuk Buaya	1	0	0.0	0	0.0	0	0.0	0
22		Koto Panjang Ikua Koto	0	0	0.0	0	0.0	0	0.0	0
23		Anak Air	0	0	0.0	0	0.0	0	0.0	0
24		Dadok Tunggul Hitam	0	0	0.0	0	0.0	0	0.0	0
JUMLAH (KAB/KOTA)			7	0	0.0	1	14.3	0	0.0	0
ANGKA CACAT TINGKAT 2 PER 1.000.000 PENDUDUK						1.0				

Sumber: Bidang Pencegahan dan Pengendalian Penyakit Dinkes Kota Padang

TABEL 66

**JUMLAH KASUS TERDAFTAR DAN ANGKA PREVALENSI PENYAKIT KUSTA MENURUT TIPE/JENIS, USIA, KECAMATAN, DAN PUSKESMAS
KABUPATEN/KOTA PADANG
TAHUN 2024**

NO	KECAMATAN	PUSKESMAS	KASUS TERDAFTAR									
			PAUSI BASILER/KUSTA KERING			MULTI BASILER/KUSTA BASAH			JUMLAH			
			ANAK	DEWASA	TOTAL	ANAK	DEWASA	TOTAL	ANAK	DEWASA	TOTAL	
1	2	3	4	5	6	7	8	9	10	11	12	
1	Bungus	Bungus	0	0	0	0	0	0	0	0	0	0
2	Lubuk Kilangan	Lubuk Kilangan	0	0	0	0	0	0	0	0	0	0
3	Lubuk Begalung	Lubuk Begalung	0	0	0	0	1	1	0	1	1	1
4		Pagambiran	0	0	0	0	1	1	0	1	1	1
5	Padang Selatan	Seberang Padang	0	0	0	0	0	0	0	0	0	0
6		Pemancangan	0	0	0	0	0	0	0	0	0	0
7		Rawang	0	0	0	0	0	0	0	0	0	0
8	Padang Timur	Andalas	0	0	0	0	1	1	0	1	1	1
9		Parak Karakah	0	0	0	0	0	0	0	0	0	0
10	Padang Barat	Padang Pasir	0	0	0	0	0	0	0	0	0	0
11	Padang Utara	Ulak Karang	0	0	0	0	0	0	0	0	0	0
12		Air Tawar	0	0	0	0	1	1	0	1	1	1
13		Alai	0	0	0	0	0	0	0	0	0	0
14	Nanggalo	Nanggalo	0	0	0	0	1	1	0	1	1	1
15		Lapai	0	0	0	0	0	0	0	0	0	0
16	Kuranji	Belimbing	0	0	0	0	0	0	0	0	0	0
17		Kuranji	0	0	0	0	1	1	0	1	1	1
18		Ambacang	0	0	0	0	0	0	0	0	0	0
19	Pauh	Pauh	0	0	0	0	0	0	0	0	0	0
20	Koto Tengah	Air Dingin	0	0	0	0	0	0	0	0	0	0
21		Lubuk Buaya	0	0	0	0	1	1	0	1	1	1
22		Koto Panjang Ikua Koto	0	0	0	0	0	0	0	0	0	0
23		Anak Air	0	0	0	0	0	0	0	0	0	0
24		Dadok Tunggul Hitam	0	0	0	0	0	0	0	0	0	0
JUMLAH (KAB/KOTA)			0	0	0	0	7	7	0	7	7	
ANGKA PREVALENSI PER 10.000 PENDUDUK												0.1

Sumber: Bidang Pencegahan dan Pengendalian Penyakit Dinkes Kota Padang

TABEL 67

**PENDERITA KUSTA SELESAI BEROBAT (RELEASE FROM TREATMENT/RFT) MENURUT TIPE, KECAMATAN, DAN PUSKESMA:
KABUPATEN/KOTA PADANG
TAHUN 2024**

NO	KECAMATAN	PUSKESMAS	KUSTA (PB)			KUSTA (MB)		
			TAHUN 2023			TAHUN 2022		
			JML PENDERITA BARU ^a	JML PENDERITA RFT	RFT RATE PB (%)	JML PENDERITA BARU ^b	JML PENDERITA RFT	RFT RATE MB (%)
1	2	3	4	5	6	7	8	9
1	Bungus	Bungus	0	0	0.0	0	0	0.0
2	Lubuk Kilangan	Lubuk Kilangan	0	0	0.0	1	1	0.0
3	Lubuk Begalung	Lubuk Begalung	0	0	0.0	1	1	0.0
4		Pagambiran	0	0	0.0	0	0	0.0
5	Padang Selatan	Seberang Padang	0	0	0.0	0	0	0.0
6		Pemancungan	0	0	0.0	0	0	0.0
7		Rawang	0	0	0.0	0	0	0.0
8	Padang Timur	Andalas	0	0	0.0	0	0	0.0
9		Parak Karakah	0	0	0.0	0	0	0.0
10	Padang Barat	Padang Pasir	0	0	0.0	0	0	0.0
11	Padang Utara	Ulak Karang	0	0	0.0	0	0	0.0
12		Air Tawar	0	0	0.0	0	0	0.0
13		Alai	0	0	0.0	0	0	0.0
14	Nanggalo	Nanggalo	0	0	0.0	0	0	0.0
15		Lapai	0	0	0.0	0	0	0.0
16	Kuranji	Belimbing	0	0	0.0	0	0	0.0
17		Kuranji	0	0	0.0	0	0	0.0
18		Ambacang	0	0	0.0	0	0	0.0
19	Pauh	Pauh	0	0	0.0	0	0	0.0
20	Koto Tengah	Air Dingin	0	0	0.0	0	0	0.0
21		Lubuk Buaya	0	0	0.0	0	0	0.0
22		Koto Panjang Iku	0	0	0.0	0	0	0.0
23		Anak Air	0	0	0.0	0	0	0.0
24		Dadok Tunggul Hita	0	0	0.0	0	0	0.0
JUMLAH (KAB/KOTA)			0	0	0.0	2	2	100.0

Sumber: Bidang Pencegahan dan Pengendalian Penyakit Dinkes Kota Padang

Keterangan :

- a = Penderita kusta PB merupakan penderita pada kohort yang sama, yaitu diambil dari penderita baru yang masuk dalam kohort yang sama 1 tahun sebelumnya, misalnya: untuk mencari RFT rate tahun 2021, maka dapat dihitung dari penderita baru tahun 2020 yang menyelesaikan pengobatan tepat waktu
- b= Penderita kusta MB merupakan penderita pada kohort yang sama, yaitu diambil dari penderita baru yang masuk dalam kohort yang sama 2 tahun sebelumnya, misalnya: untuk mencari RFT rate tahun 2021, maka dapat dihitung dari penderita baru tahun 2019 yang menyelesaikan pengobatan tepat waktu

TABEL 68

**JUMLAH KASUS AFP (NON POLIO) MENURUT KECAMATAN DAN PUSKESMAS
KABUPATEN/KOTA PADANG
TAHUN 2024**

NO	KECAMATAN	PUSKESMAS	JUMLAH PENDUDUK <15 TAHUN	JUMLAH KASUS AFP (NON POLIO)
<i>1</i>	<i>2</i>	<i>3</i>	<i>4</i>	<i>5</i>
1	Bungus	Bungus	1,859	0
2	Lubuk Kilangan	Lubuk Kilangan	3,858	2
3	Lubuk Begalung	Lubuk Begalung	4,451	1
4		Pagambiran	3,800	1
5	Padang Selatan	Seberang Padang	986	0
6		Pemancangan	1,287	2
7		Rawang	1,911	0
8	Padang Timur	Andalas	3,337	1
9		Parak Karakah	2,059	0
10	Padang Barat	Padang Pasir	2,952	0
11	Padang Utara	Ulak Karang	1,139	2
12		Air Tawar	1,122	1
13		Alai	1,616	2
14	Nanggalo	Nanggalo	2,514	1
15		Lapai	1,497	0
16	Kuranji	Belimbing	4,679	1
17		Kuranji	2,088	2
18		Ambacang	3,075	0
19	Pauh	Pauh	4,180	3
20	Koto Tengah	Air Dingin	2,751	1
21		Lubuk Buaya	4,463	1
22		Koto Panjang Ikua Koto	1,084	2
23		Anak Air	2,573	0
24		Dadok Tunggul Hitam	2,394	0
JUMLAH (KAB/KOTA)			61,675	23
AFP RATE (NON POLIO) PER 100.000 PENDUDUK USIA < 15 TAHUN				37.3

Sumber: Bidang Pencegahan dan Pengendalian Penyakit Dinkes Kota Padang

Keterangan: Jumlah kasus adalah seluruh kasus yang ada di wilayah kerja puskesmas tersebut termasuk kasus yang ditemukan di RS

TABEL 69

**JUMLAH KASUS PENYAKIT YANG DAPAT DICEGAH DENGAN IMUNISASI (PD3I) MENURUT JENIS KELAMIN, KECAMATAN, DAN PUSKESMAS
KABUPATEN/KOTA PADANG
TAHUN 2024**

NO	KECAMATAN	PUSKESMAS	JUMLAH KASUS PD3I																	
			DIFTERI				PERTUSIS			TETANUS NEONATORUM				HEPATITIS B			SUSPEK CAMPAK			
			JUMLAH KASUS			MENINGGA	L	P	L+P	JUMLAH KASUS			MENINGGA	JUMLAH KASUS			L	P	L+P	
			L	P	L+P					L	P	L+P		L	P	L+P				L
1	2	3	4	5	6	7	8	9	10	11	12	13	14	15	16	17	18	19	20	
1	Bungus	Bungus	0	0	0	0	0	0	0	0	0	0	0	0	0	0	0	0	0	0
2	Lubuk Kilangan	Lubuk Kilangan	0	0	0	0	2	0	2	0	0	0	0	0	0	0	0	5	10	15
3	Lubuk Begalung	Lubuk Begalung	0	0	0	0	0	1	1	0	0	0	0	0	0	0	0	6	12	18
4		Pagambiran	0	0	0	0	0	0	0	0	0	0	0	0	0	0	0	0	8	8
5	Padang Selatan	Seberang Padang	0	0	0	0	0	0	0	0	0	0	0	0	0	0	0	3	6	9
6		Pemancangan	0	0	0	0	0	0	0	0	0	0	0	0	0	0	0	1	3	4
7		Rawang	1	1	2	0	0	0	0	0	0	0	0	0	0	0	0	5	11	16
8	Padang Timur	Andalas	0	0	0	0	0	0	0	0	0	0	0	0	0	0	0	9	12	21
9		Parak Karakah	0	0	0	0	0	0	0	0	0	0	0	0	0	0	0	0	2	2
10	Padang Barat	Padang Pasir	0	0	0	0	0	0	0	0	0	0	0	0	0	0	0	2	4	6
11	Padang Utara	Ulak Karang	0	0	0	0	0	0	0	0	0	0	0	0	0	0	0	0	1	1
12		Air Tawar	0	0	0	0	0	0	0	0	0	0	0	0	0	0	0	1	7	8
13		Alai	0	0	0	0	0	0	0	0	0	0	0	0	0	0	0	7	8	15
14	Nanggalo	Nanggalo	0	0	0	0	0	0	0	0	0	0	0	0	0	0	0	2	6	8
15		Lapai	0	0	0	0	1	0	1	0	0	0	0	0	0	0	0	2	0	2
16	Kuranji	Belimbing	0	0	0	0	1	1	2	0	0	0	0	0	0	0	0	8	15	23
17		Kuranji	0	0	0	0	0	0	0	0	0	0	0	0	0	0	0	1	2	3
18		Ambacang	2	2	4	0	1	0	1	0	0	0	0	0	0	0	0	2	8	10
19	Pauh	Pauh	0	0	0	0	0	1	1	0	0	0	0	0	0	0	0	5	7	12
20	Koto Tengah	Air Dingin	3	0	3	0	0	0	0	0	0	0	0	0	0	0	0	0	3	3
21		Lubuk Buaya	0	1	1	0	1	0	1	0	0	0	0	0	0	0	0	3	6	9
22		Koto Panjang Ikua K	0	0	0	0	1	0	1	0	0	0	0	0	0	0	0	2	3	5
23		Anak Air	0	0	0	0	0	0	0	0	0	0	0	0	0	0	0	1	3	4
24		Dadok Tunggul Hitan	1	1	2	0	0	1	1	0	0	0	0	0	0	0	0	2	1	3
JUMLAH (KAB/KOTA)			7	5	12	0	7	4	11	0	0	0	0	0	0	0	0	67	138	205
CASE FATALITY RATE (%)						0.0							0.0							
INCIDENCE RATE SUSPEK CAMPAK																	7.0	14.5	21.5	

Sumber: Bidang Pencegahan dan Pengendalian Penyakit Dinkes Kota Padang

TABEL 70

**KEJADIAN LUAR BIASA (KLB) DI DESA/KELURAHAN YANG DITANGANI < 24 JAM
KABUPATEN/KOTA PADANG
TAHUN 2024**

NO	KECAMATAN	PUSKESMAS	KLB DI DESA/KELURAHAN		
			JUMLAH	DITANGANI <24 JAM	%
1	2	3	4	5	6
1	Bungus	Bungus	0	0	0.0
2	Lubuk Kilangan	Lubuk Kilangan	2	2	100.0
3	Lubuk Begalung	Lubuk Begalung	0	0	0.0
4		Pagambiran	0	0	0.0
5	Padang Selatan	Seberang Padang	0	0	0.0
6		Pemancungan	0	0	0.0
7		Rawang	2	2	100.0
8	Padang Timur	Andalas	1	1	100.0
9		Parak Karakah	0	0	0.0
10	Padang Barat	Padang Pasir	0	0	0.0
11	Padang Utara	Ulak Karang	0	0	0.0
12		Air Tawar	0	0	0.0
13		Alai	1	1	100.0
14	Nanggalo	Nanggalo	1	1	100.0
15		Lapai	0	0	0.0
16	Kuranji	Belimbing	2	2	100.0
17		Kuranji	0	0	0.0
18		Ambacang	2	2	100.0
19	Pauh	Pauh	0	0	0.0
20	Koto Tengah	Air Dingin	2	2	100.0
21		Lubuk Buaya	2	2	100.0
22		Koto Panjang Iku Koto	0	0	0.0
23		Anak Air	0	0	0.0
24		Dadok Tunggul Hitam	2	2	100.0
JUMLAH (KAB/KOTA)			17	17	100.0

Sumber: Bidang Pencegahan dan Pengendalian Penyakit Dinkes Kota Padang

TABEL 71

**JUMLAH PENDERITA DAN KEMATIAN PADA KLB MENURUT JENIS KEJADIAN LUAR BIASA (KLB)
KABUPATEN/KOTA PADANG
TAHUN 2024**

NO	JENIS KEJADIAN LUAR BIASA	YANG TERSERANG		WAKTU KEJADIAN (TANGGAL)			JUMLAH PENDERITA			KELOMPOK UMUR PENDERITA												JUMLAH KEMATIAN			JUMLAH PENDUDUK TERANCAM			ATTACK RATE (%)			CFR (%)			
		JUMLAH KEC	JUMLAH DESA/KEL	DIKETAHUI	DITANGGU-LANGI	AKHIR	L	P	L+P	0-7	8-28	1-11	1-4	5-9	10-14	15-19	20-44	45-54	55-59	60-69	70+	L	P	L+P	L	P	L+P	L	P	L+P	L	P	L+P	
										HARI	HARI	BLN	THN	THN	THN	THN	THN	THN	THN	THN														
1	2	3	4	5	6	7	8	9	10	11	12	13	14	15	16	17	18	19	20	21	22	23	24	25	26	27	28	29	30	31	32	33	34	
1	Keracunan Makanan	1	1	10/01/2024	10/01/2024	11/01/2024	23	0	23	0	0	0	0	0	23	0	0	0	0	0	0	0	0	0	0	219	183	402	10.5	0.0	5.7	0.0	0.0	0.0
2	chikungunya	1	1	07/02/2024	07/02/2024	20/02/2024	10	6	16	0	0	1	0	0	2	3	7	3	0	0	0	0	0	0	67	93	160	14.9	6.5	10.0	0.0	0.0	0.0	
3	chikungunya	1	1	20/02/2024	20/02/2024	30/05/2024	8	13	21	0	0	0	1	0	2	1	9	2	2	1	3	0	0	0	133	112	245	6.0	11.6	8.6	0.0	0.0	0.0	
4	Suspek campak	1	1	15/05/2024	15/05/2024	10/06/2024	2	4	6	0	0	0	0	0	2	1	2	0	1	0	0	0	0	0	96	114	210	2.1	3.5	2.9	0.0	0.0	0.0	
5	chikungunya	1	1	22/06/2024	22/06/2024	26/07/2024	2	14	16	0	0	0	0	0	0	0	0	5	5	5	1	0	0	0	158	174	332	1.3	8.0	4.8	0.0	0.0	0.0	
6	Rabies	1	1	24/07/2024	24/07/2024	24/07/2024	1	0	1	0	0	0	0	0	0	0	1	0	0	0	0	1	0	1	110	127	237	0.9	0.0	0.4	100.0	0.0	100.0	
7	Chikungunya	1	2	12/07/2024	12/07/2024	09/09/2024	8	18	26	0	0	0	0	0	4	3	11	5	3	0	0	0	0	0	175	181	356	4.6	9.9	7.3	0.0	0.0	0.0	
8	Chikungunya di Ambacang	1	2	30/07/2024	30/07/2024	19/09/2024	9	14	23	0	0	0	2	2	2	0	5	6	5	0	1	0	0	0	406	430	836	2.2	3.3	2.8	0.0	0.0	0.0	
9	Chikungunya	1	1	16/08/2024	16/08/2024	22/08/2024	0	1	1	0	0	0	0	0	0	0	0	1	0	0	0	0	0	0	5,248	5,298	10,546	0.0	0.0	0.0	0.0	0.0	0.0	
10	Difteri Ambacang	1	1	05/09/2024	05/09/2024	05/10/2024	1	2	3	0	0	0	1	1	0	0	1	0	0	0	0	0	1	1	7,504	7,080	14,584	0.0	0.0	0.0	0.0	50.0	33.3	
11	difteri di Air dingin	1	1	15/08/2024	15/08/2024	19/09/2024	3	0	3	0	0	0	2	1	0	0	0	0	0	0	0	0	0	0	5,280	5,143	10,423	0.1	0.0	0.0	0.0	0.0	0.0	
12	Keracunan Makanan	1	1	03/09/2024	03/09/2024	04/09/2024	2	2	4	0	0	0	2	0	0	2	0	0	0	0	0	0	0	0	2	2	4	100.0	100.0	100.0	0.0	0.0	0.0	
13	Difteri di dadok	1	1	20/08/2024	20/08/2024	23/09/2024	0	1	1	0	0	0	0	1	0	0	0	0	0	0	0	1	1	1	10,164	11,005	21,169	0.0	0.0	0.0	0.0	100.0	100.0	
14	Difteri di rawang	1	1	01/11/2024	01/11/2024	02/12/2024	0	1	1	0	0	0	1	0	0	0	0	0	0	0	0	0	1	1	284	295	579	0.0	0.3	0.2	0.0	100.0	100.0	
15	Chikungunya	1	2	07/12/2024	07/12/2024	06/1/2025	0	8	8	0	0	0	0	0	1	4	2	1	0	0	0	0	0	0	202	159	361	0.0	5.0	2.2	0.0	0.0	0.0	
16	Difteri di Lb Buaya	1	1	10/12/2024	10/12/2024	10/01/2025	0	1	1	0	0	0	0	1	0	0	0	0	0	0	0	1	1	1	5,869	5,874	11,743	0.0	0.0	0.0	0.0	100.0	100.0	
17	Pertusis	1	1	03/12/2024	03/12/2024	02/1/2025	0	1	1	0	0	1	0	0	0	0	0	0	0	0	0	0	0	0	10,164	11,005	21,169	0.0	0.0	0.0	0.0	0.0	0.0	

Sumber: Bidang Pencegahan dan Pengendalian Penyakit Dinkes Kota Padang

TABEL 72

**KASUS DEMAM BERDARAH DENGUE (DBD) MENURUT JENIS KELAMIN, KECAMATAN, DAN PUSKESMAS
KABUPATEN/KOTA PADANG
TAHUN 2024**

NO	KECAMATAN	PUSKESMAS	DEMAM BERDARAH DENGUE (DBD)								
			JUMLAH KASUS			MENINGGAL			CFR (%)		
			L	P	L+P	L	P	L+P	L	P	L+P
1	2	3	4	5	6	7	8	9	10	11	12
1	Bungus	Bungus	5	10	15	0	0	0	0.0	0.0	0.0
2	Lubuk Kilangan	Lubuk Kilangan	20	16	36	1	0	1	5.0	0.0	2.8
3	Lubuk Begalung	Lubuk Begalung	15	19	34	0	0	0	0.0	0.0	0.0
4		Pagambiran	5	6	11	0	0	0	0.0	0.0	0.0
5	Padang Selatan	Seberang Padang	3	8	11	0	0	0	0.0	0.0	0.0
6		Pemancangan	3	12	15	0	1	1	0.0	8.3	6.7
7		Rawang	3	4	7	0	0	0	0.0	0.0	0.0
8	Padang Timur	Andalas	18	18	36	0	0	0	0.0	0.0	0.0
9		Parak Karakah	11	14	25	0	0	0	0.0	0.0	0.0
10	Padang Barat	Padang Pasir	17	16	33	0	0	0	0.0	0.0	0.0
11	Padang Utara	Ulak Karang	4	5	9	0	0	0	0.0	0.0	0.0
12		Air Tawar	8	7	15	0	0	0	0.0	0.0	0.0
13		Alai	10	11	21	0	0	0	0.0	0.0	0.0
14	Nanggalo	Nanggalo	16	8	24	0	0	0	0.0	0.0	0.0
15		Lapai	4	5	9	0	0	0	0.0	0.0	0.0
16	Kuranji	Belimbing	23	13	36	0	0	0	0.0	0.0	0.0
17		Kuranji	8	12	20	1	0	1	12.5	0.0	5.0
18		Ambacang	20	13	33	0	0	0	0.0	0.0	0.0
19	Pauh	Pauh	15	10	25	0	0	0	0.0	0.0	0.0
20	Koto Tengah	Air Dingin	15	15	30	0	0	0	0.0	0.0	0.0
21		Lubuk Buaya	23	14	37	0	0	0	0.0	0.0	0.0
22		Koto Panjang Ikua Koto	8	8	16	0	0	0	0.0	0.0	0.0
23		Anak Air	9	13	22	0	0	0	0.0	0.0	0.0
24		Dadok Tunggul Hitam	7	15	22	0	0	0	0.0	0.0	0.0
JUMLAH KASUS (KAB/KOTA)			270	272	542	2	1	3	0.7	0.4	0.6
ANGKA KESAKITAN DBD PER 100.000 PENDUDUK			56.8								

Sumber: Bidang Pencegahan dan Pengendalian Penyakit Dinkes Kota Padang

Keterangan: Jumlah kasus adalah seluruh kasus yang ada di wilayah kerja puskesmas tersebut termasuk kasus yang ditemukan di RS

TABEL 73

**KESAKITAN DAN KEMATIAN AKIBAT MALARIA MENURUT JENIS KELAMIN, KECAMATAN, DAN PUSKESMAS
KABUPATEN/KOTA PADANG
TAHUN 2024**

NO	KECAMATAN	PUSKESMAS	MALARIA																
			SUSPEK	KONFIRMASI LABORATORIUM			% KONFIRMASI LABORATORIUM	POSITIF			PENGOBATAN STANDAR	% PENGOBATAN STANDAR	MENINGGAL			CFR			
				MIKROSKOPIS	RAPID DIAGNOSTIC TEST (RDT)	TOTAL		L	P	L+P			L	P	L+P	L	P	L+P	
4	5	6	7	8	9	10	11	12	13	14	15	16	17	18	19				
1	Bungus	Bungus	5	0	5	5	100.0	0	0	0	0	0.0	0	0	0	0.0	0.0	0.0	
2	Lubuk Kilangan	Lubuk Kilangan	0	0	0	0	0.0	0	0	0	0	0.0	0	0	0	0.0	0.0	0.0	
3	Lubuk Begalung	Lubuk Begalung	0	0	0	0	0.0	0	0	0	0	0.0	0	0	0	0.0	0.0	0.0	
4		Pagambiran	4	1	3	4	100.0	1	0	1	1	100.0	0	0	0	0.0	0.0	0.0	
5	Padang Selatan	Seberang Padang	14	0	14	14	100.0	0	0	0	0	0.0	0	0	0	0.0	0.0	0.0	
6		Pemancungan	0	0	0	0	0.0	0	0	0	0	0.0	0	0	0	0.0	0.0	0.0	
7		Rawang	8	0	8	8	100.0	0	0	0	0	0.0	0	0	0	0.0	0.0	0.0	
8	Padang Timur	Andalas	12	12	0	12	100.0	0	0	0	0	0.0	0	0	0	0.0	0.0	0.0	
9		Parak Karakah	0	0	0	0	0.0	0	0	0	0	0.0	0	0	0	0.0	0.0	0.0	
10	Padang Barat	Padang Pasir	2	0	2	2	100.0	0	0	0	0	0.0	0	0	0	0.0	0.0	0.0	
11	Padang Utara	Ulak Karang	0	0	0	0	0.0	0	0	0	0	0.0	0	0	0	0.0	0.0	0.0	
12		Air Tawar	4	0	4	4	100.0	0	0	0	0	0.0	0	0	0	0.0	0.0	0.0	
13		Alai	1	1	0	1	100.0	0	0	0	0	0.0	0	0	0	0.0	0.0	0.0	
14	Nanggalo	Nanggalo	12	0	12	12	100.0	0	0	0	0	0.0	0	0	0	0.0	0.0	0.0	
15		Lapai	0	0	0	0	0.0	0	0	0	0	0.0	0	0	0	0.0	0.0	0.0	
16	Kuranji	Belimbing	23	5	18	23	100.0	0	0	0	0	0.0	0	0	0	0.0	0.0	0.0	
17		Kuranji	0	0	0	0	0.0	0	0	0	0	0.0	0	0	0	0.0	0.0	0.0	
18		Ambacang	0	0	0	0	0.0	0	0	0	0	0.0	0	0	0	0.0	0.0	0.0	
19	Pauh	Pauh	20	0	20	20	100.0	0	0	0	0	0.0	0	0	0	0.0	0.0	0.0	
20	Koto Tengah	Air Dingin	3	0	3	3	100.0	0	0	0	0	0.0	0	0	0	0.0	0.0	0.0	
21		Lubuk Buaya	7	0	7	7	100.0	0	0	0	0	0.0	0	0	0	0.0	0.0	0.0	
22		Koto Panjang Ikuwa Koto	0	0	0	0	0.0	0	0	0	0	0.0	0	0	0	0.0	0.0	0.0	
23		Anak Air	0	0	0	0	0.0	0	0	0	0	0.0	0	0	0	0.0	0.0	0.0	
24		Dadok Tunggul Hitam	0	0	0	0	0.0	0	0	0	0	0.0	0	0	0	0.0	0.0	0.0	
25		Rumah Sakit	729	327	402	729	100.0	13	1	14	12	85.7	0	0	0	0.0	0.0	0.0	
		Kantor Kesehatan Pelabuhan	0	0	0	0	0.0	0	0	0	0	0.0	0	0	0	0.0	0.0	0.0	
JUMLAH (KAB/KOTA)			844	346	498	844	100.0	14	1	15	13	86.7	0	0	0	0.0	0.0	0.0	
ANGKA KESAKITAN (ANNUAL PARASITE INCIDENCE) PER 1.000 PENDUDUK									0.016										

Sumber: Bidang Pencegahan dan Pengendalian Penyakit Dinkes Kota Padang

Ket: Jumlah kasus adalah seluruh kasus yang ada di wilayah kerja puskesmas tersebut termasuk kasus yang ditemukan di RS

TABEL 74

**PENDERITA KRONIS FILARIASIS MENURUT JENIS KELAMIN, KECAMATAN, DAN PUSKESMAS
KABUPATEN/KOTA PADANG
TAHUN 2024**

NO	KECAMATAN	PUSKESMAS	PENDERITA KRONIS FILARIASIS															
			KASUS KRONIS TAHUN SEBELUMNYA			KASUS KRONIS BARU DITEMUKAN			KASUS KRONIS PINDAH			KASUS KRONIS MENINGGAL			JUMLAH SELURUH KASUS KRONIS			
			L	P	L+P	L	P	L+P	L	P	L+P	L	P	L+P	L	P	L+P	
1	2	3	4	5	6	7	8	9	10	11	12	13	14	15	16	17	18	
1	Bungus	Bungus	0	0	0	0	0	0	0	0	0	0	0	0	0	0	0	0
2	Lubuk Kilangan	Lubuk Kilangan	0	2	2	0	0	0	0	0	0	0	0	0	0	0	2	2
3	Lubuk Begalung	Lubuk Begalung	1	0	1	0	0	0	0	0	0	1	0	1	0	0	0	0
4		Pagambiran	0	0	0	0	0	0	0	0	0	0	0	0	0	0	0	0
5	Padang Selatan	Seberang Padang	0	0	0	0	0	0	0	0	0	0	0	0	0	0	0	0
6		Pemancungan	0	1	1	0	0	0	0	0	0	0	0	0	0	0	1	1
7		Rawang	0	0	0	0	0	0	0	0	0	0	0	0	0	0	0	0
8	Padang Timur	Andalas	0	2	2	0	0	0	0	0	0	0	0	0	0	0	2	2
9		Parak Karakah	0	1	1	0	0	0	0	0	0	0	0	0	0	0	1	1
10	Padang Barat	Padang Pasir	0	0	0	0	0	0	0	0	0	0	0	0	0	0	0	0
11	Padang Utara	Ulak Karang	0	0	0	0	0	0	0	0	0	0	0	0	0	0	0	0
12		Air Tawar	0	0	0	0	0	0	0	0	0	0	0	0	0	0	0	0
13		Alai	1	1	2	0	0	0	0	0	0	0	0	0	1	1	2	2
14	Nanggalo	Nanggalo	0	0	0	0	0	0	0	0	0	0	0	0	0	0	0	0
15		Lapai	0	0	0	0	0	0	0	0	0	0	0	0	0	0	0	0
16	Kuranji	Belimbing	0	0	0	0	0	0	0	0	0	0	0	0	0	0	0	0
17		Kuranji	0	0	0	0	0	0	0	0	0	0	0	0	0	0	0	0
18		Ambacang	0	0	0	0	0	0	0	0	0	0	0	0	0	0	0	0
19	Pauh	Pauh	0	1	1	0	0	0	0	0	0	0	0	0	0	0	1	1
20	Koto Tengah	Air Dingin	0	0	0	0	0	0	0	0	0	0	0	0	0	0	0	0
17		Lubuk Buaya	0	0	0	0	0	0	0	0	0	0	0	0	0	0	0	0
18		Koto Panjang Ikua Koto	0	0	0	0	0	0	0	0	0	0	0	0	0	0	0	0
19		Anak Air	0	0	0	0	0	0	0	0	0	0	0	0	0	0	0	0
20		Dadok Tunggul Hitam	0	1	1	0	0	0	0	0	0	0	0	0	0	1	1	1
JUMLAH (KAB/KOTA)			2	9	11	0	0	0	0	0	0	1	0	1	1	9	10	

Sumber: Bidang Pencegahan dan Pengendalian Penyakit Dinkes Kota Padang

Keterangan : Jumlah kasus adalah seluruh kasus yang ada di wilayah kerja puskesmas tersebut termasuk kasus yang ditemukan di RS

TABEL 75

**PELAYANAN KESEHATAN PENDERITA HIPERTENSI MENURUT JENIS KELAMIN, KECAMATAN, DAN PUSKESMAS
KABUPATEN/KOTA PADANG
TAHUN 2024**

NO	KECAMATAN	PUSKESMAS	JUMLAH ESTIMASI PENDERITA HIPERTENSI BERUSIA ≥ 15 TAHUN			MENDAPAT PELAYANAN KESEHATAN					
			LAKI-LAKI	PEREMPUAN	LAKI-LAKI + PEREMPUAN	LAKI-LAKI		PEREMPUAN		LAKI-LAKI + PEREMPUAN	
						JUMLAH	%	JUMLAH	%	JUMLAH	%
1	2	3	4	5	6	7	8	9	10	11	12
1	Bungus	Bungus	922	896	1,818	684	74.2	1,134	126.6	1,818	100.0
2	Lubuk Kilangan	Lubuk Kilangan	1889	1886	3,775	1,342	71.0	2,450	129.9	3,792	100.5
3	Lubuk Begalung	Lubuk Begalung	2157	2198	4,355	1,605	74.4	2,753	125.3	4,358	100.1
4		Pagambiran	1870	1847	3,717	2,785	148.9	3,115	168.7	5,900	158.7
5	Padang Selatan	Seberang Padang	472	493	965	451	95.6	903	183.2	1,354	140.3
6		Pemancungan	631	628	1,259	482	76.4	798	127.1	1,280	101.7
7		Rawang	930	939	1,869	780	83.9	2,038	217.0	2,818	150.8
8	Padang Timur	Andalas	1620	1645	3,265	980	60.5	1,937	117.8	2,917	89.3
9		Parak Karakah	1004	1012	2,016	1,089	108.5	1,735	171.4	2,824	140.1
10	Padang Barat	Padang Pasir	1421	1468	2,889	992	69.8	1,806	123.0	2,798	96.9
11	Padang Utara	Ulak Karang	556	559	1,115	746	134.2	1,080	193.2	1,826	163.8
12		Air Tawar	542	555	1,097	474	87.5	757	136.4	1,231	112.2
13		Alai	787	794	1,581	690	87.7	891	112.2	1,581	100.0
14	Nanggalo	Nanggalo	1208	1253	2,461	802	66.4	1,659	132.4	2,461	100.0
15		Lapai	725	739	1,464	1,203	165.9	1,534	207.6	2,737	187.0
16	Kuranji	Belimbing	2294	2284	4,578	3,684	160.6	4,316	189.0	8,000	174.7
17		Kuranji	1024	1019	2,043	1,046	102.1	1,314	128.9	2,360	115.5
18		Ambacang	1506	1504	3,010	1,104	73.3	1,508	100.3	2,612	86.8
19	Pauh	Pauh	2055	2035	4,090	2,053	99.9	3,451	169.6	5,504	134.6
20	Koto Tengah	Air Dingin	1345	1346	2,691	1,442	107.2	1,861	138.3	3,303	122.7
21		Lubuk Buaya	2170	2198	4,368	1,390	64.1	2,717	123.6	4,107	94.0
22		Koto Panjang Ikua Koto	530	531	1,061	250	47.2	602	113.4	852	80.3
23		Anak Air	1263	1254	2,517	874	69.2	2,017	160.8	2,891	114.9
24		Dadok Tunggul Hitam	1167	1173	2,340	815	69.8	1,435	122.3	2,250	96.2
JUMLAH (KAB/KOTA)			30,088	30,256	60,344	27,763	92.3	43,811	144.8	71,574	118.6

Sumber: Bidang Pencegahan dan Pengendalian Penyakit Dinkes Kota Padang

TABEL 76

**PELAYANAN KESEHATAN PENDERITA DIABETES MELITUS (DM) MENURUT KECAMATAN DAN PUSKESMAS
KABUPATEN/KOTA PADANG
TAHUN 2024**

NO	KECAMATAN	PUSKESMAS	JUMLAH PENDERITA DM	PENDERITA DM YANG MENDAPATKAN PELAYANAN KESEHATAN SESUAI STANDAR	
				JUMLAH	%
1	2	3	4	5	6
1	Bungus	Bungus	538	431	80.1
2	Lubuk Kilangan	Lubuk Kilangan	1,116	1123	100.6
3	Lubuk Begalung	Lubuk Begalung	1,289	1290	100.1
4		Pagambiran	1,099	1122	102.0
5	Padang Selatan	Seberang Padang	285	390	136.7
6		Pemancangan	372	370	99.4
7		Rawang	553	511	92.4
8	Padang Timur	Andalas	966	982	101.7
9		Parak Karakah	596	600	100.7
10	Padang Barat	Padang Pasir	855	859	100.5
11	Padang Utara	Ulak Karang	330	336	101.9
12		Air Tawar	325	328	101.1
13		Alai	468	468	100.1
14	Nanggalo	Nanggalo	728	723	99.3
15		Lapai	433	427	98.6
16	Kuranji	Belimbing	1,354	1341	99.0
17		Kuranji	604	616	102.0
18		Ambacang	890	891	100.1
19	Pauh	Pauh	1,210	1095	90.5
20	Koto Tengah	Air Dingin	796	796	100.0
21		Lubuk Buaya	1,292	1263	97.7
22		Koto Panjang Ikua Koto	314	345	109.9
23		Anak Air	745	750	100.7
24		Dadok Tunggul Hitam	693	670	96.7
JUMLAH (KAB/KOTA)			17,850	17,727	99.3

Sumber: Bidang Pencegahan dan Pengendalian Penyakit Dinkes Kota Padang

TABEL 77

**CAKUPAN DETEKSI DINI KANKER LEHER RAHIM DENGAN METODE IVA DAN KANKER PAYUDARA DENGAN PEMERIKSAAN KLINIS (SADANIS)
MENURUT KECAMATAN DAN PUSKESMAS
KABUPATEN/KOTA PADANG
TAHUN 2024**

NO	KECAMATAN	PUSKESMAS	PUSKESMAS MELAKSANAKAN KEGIATAN DETEKSI DINI IVA & SADANIS*	PEREMPUAN USIA 30-50 TAHUN	PEMERIKSAAN IVA		PEMERIKSAAN SADANIS		IVA POSITIF		CURIGA KANKER LEHER RAHIM		KRIOTERAPI		IVA POSITIF DAN CURIGA KANKER LEHER RAHIM DIRUJUK		TUMOR/ BENJOLAN		CURIGA KANKER PAYUDARA		TUMOR DAN CURIGA KANKER PAYUDARA DIRUJUK			
					JUMLAH	%	JUMLAH	%	JUMLAH	%	JUMLAH	%	JUMLAH	%	JUMLAH	%	JUMLAH	%	JUMLAH	%	JUMLAH	%	JUMLAH	%
1	2	3	4	5	6	7	8	9	10	11	12	13	14	15	16	17	18	19	20	21	22	23		
1	Bungus	Bungus	P	4,332	195	4.5	1004	23.2	1	0.5	0	0.0	0	0.0	0	0.0	0	0.0	0	0.0	0	0.0		
2	Lubuk Kilangan	Lubuk Kilangan	P	9,111	2898	31.8	3294	36.2	0	0.0	0	0.0	0	0.0	0	0.0	0	0.0	0	0.0	0	0.0		
3	Lubuk Begalung	Lubuk Begalung	P	10,620	795	7.5	1135	10.7	0	0.0	0	0.0	0	0.0	0	0.0	0	0.0	0	0.0	0	0.0		
4		Pagambiran	P	8,925	423	4.7	343	3.8	8	1.9	1	0.2	0	0.0	1	11.1	0	0.0	0	0.0	0	0.0		
5	Padang Selatan	Seberang Padang	P	2,384	327	13.7	396	16.6	0	0.0	0	0.0	0	0.0	0	0.0	0	0.0	0	0.0	0	0.0		
6		Pemancangan	P	3,037	525	17.3	561	18.5	0	0.0	0	0.0	0	0.0	0	0.0	0	0.0	0	0.0	0	0.0		
7		Rawang	P	4,540	701	15.4	1863	41.0	0	0.0	0	0.0	0	0.0	0	0.0	0	0.0	0	0.0	0	0.0		
8	Padang Timur	Andalas	P	7,950	957	12.0	1065	13.4	14	1.5	2	0.2	0	0.0	8	50.0	2	0.2	1	0.1	2	66.7		
9		Parak Karakah	P	4,891	984	20.1	1613	33.0	4	0.4	0	0.0	0	0.0	0	0.0	0	0.0	0	0.0	0	0.0		
10	Padang Barat	Padang Pasir	P	7,095	275	3.9	738	10.4	3	1.1	0	0.0	0	0.0	0	0.0	0	0.0	0	0.0	0	0.0		
11	Padang Utara	Ulak Karang	P	2,701	375	13.9	1769	65.5	0	0.0	0	0.0	0	0.0	0	0.0	0	0.0	0	0.0	0	0.0		
12		Air Tawar	P	2,686	350	13.0	549	20.4	0	0.0	0	0.0	0	0.0	1	0.0	0	0.0	0	0.0	0	0.0		
13		Alai	P	3,838	287	7.5	427	11.1	0	0.0	0	0.0	0	0.0	0	0.0	0	0.0	0	0.0	0	0.0		
14	Nanggalo	Nanggalo	P	6,053	214	3.5	712	11.8	4	1.9	0	0.0	1	25.0	0	0.0	0	0.0	0	0.0	0	0.0		
15		Lapai	P	3,573	247	6.9	109	3.1	4	1.6	1	0.4	4	100.0	1	100.0	0	0.0	0	0.0	0	0.0		
16	Kuranji	Belimbing	P	11,036	389	3.5	771	7.0	7	1.8	0	0.0	0	0.0	7	100.0	0	0.0	0	0.0	0	0.0		
17		Kuranji	P	4,923	784	15.9	2120	43.1	0	0.0	0	0.0	0	0.0	0	0.0	0	0.0	0	0.0	0	0.0		
18		Ambacang	P	7,266	99	1.4	476	6.6	0	0.0	0	0.0	0	0.0	0	0.0	0	0.0	0	0.0	0	0.0		
19	Pauh	Pauh	P	9,832	411	4.2	638	6.5	0	0.0	0	0.0	0	0.0	0	0.0	0	0.0	0	0.0	0	0.0		
20	Koto Tengah	Air Dingin	P	6,506	857	13.2	857	13.2	3	0.4	2	0.2	1	33.3	2	50.0	1	0.1	1	0.1	1	50.0		
21		Lubuk Buaya	P	10,623	2247	21.2	2294	21.6	20	0.9	5	0.2	0	0.0	0	0.0	7	0.3	1	0.0	1	12.5		
22		Koto Panjang Ikua Koto	P	2,569	367	14.3	411	16.0	2	0.5	4	1.1	2	100.0	4	100.0	13	3.2	8	1.9	7	33.3		
23		Anak Air	P	6,061	716	11.8	928	15.3	0	0.0	0	0.0	0	0.0	0	0.0	0	0.0	0	0.0	0	0.0		
24		Dadok Tunggul Hitam	P	5,667	585	10.3	347	6.1	0	0.0	0	0.0	0	0.0	0	0.0	0	0.0	0	0.0	0	0.0		
JUMLAH (KAB/KOTA)					24	146,221	16,008	10.9	24,420	16.7	70	0.4	15	0.1	8	11.4	24	31.2	23	0.1	11	0.05	11	32.4

Sumber: Bidang Pencegahan dan Pengendalian Penyakit Dinkes Kota Padang

Keterangan: IVA: Inspeksi Visual dengan Asam asetat

* diisi dengan checklist (V)

TABEL 78

**PELAYANAN KESEHATAN ORANG DENGAN GANGGUAN JIWA (ODGJ) BERAT MENURUT KECAMATAN DAN PUSKESMAS
KABUPATEN/KOTA PADANG
TAHUN 2024**

NO	KECAMATAN	PUSKESMAS	SASARAN ODGJ BERAT	PELAYANAN KESEHATAN ODGJ BERAT									MENDAPAT PELAYANAN KESEHATAN		
				SKIZOFRENIA			PSIKOTIK AKUT			TOTAL			JUMLAH	%	
				0-14 th	15 - 59 th	≥ 60 th	0-14 th	15 - 59 th	≥ 60 th	0-14 th	15 - 59 th	≥ 60 th			
1	2	3	4	5	6	7	8	9	10	11	12	13	14	15	
1	Bungus	Bungus	65	0	61	3	0	0	0	0	0	61	3	64	98.5
2	Lubuk Kilangan	Lubuk Kilangan	134	0	111	21	0	4	0	0	0	115	21	136	101.5
3	Lubuk Begalung	Lubuk Begalung	155	1	141	13	0	0	0	1	141	13	155	100.0	
4		Pagambiran	132	0	79	26	24	8	0	24	87	26	137	103.8	
5	Padang Selatan	Seberang Padang	34	0	33	2	0	0	0	0	33	2	35	102.9	
6		Pemancungan	45	1	52	7	0	1	0	1	53	7	61	135.6	
7		Rawang	67	64	5	0	0	0	0	64	5	0	69	103.0	
8	Padang Timur	Andalas	116	3	95	20	0	0	0	3	95	20	118	101.7	
9		Parak Karakah	72	0	73	0	0	0	0	0	73	0	73	101.4	
10	Padang Barat	Padang Pasir	103	0	110	12	0	0	0	0	110	12	122	118.4	
11	Padang Utara	Ulak Karang	40	0	36	4	0	0	0	0	36	4	40	100.0	
12		Air Tawar	39	0	35	5	0	0	0	0	35	5	40	102.6	
13		Alai	56	0	18	16	0	26	17	0	44	33	77	137.5	
14	Nanggalo	Nanggalo	88	0	83	8	0	0	0	0	83	8	91	103.4	
15		Lapai	52	0	44	4	0	0	0	0	44	4	48	92.3	
16	Kuranji	Belimbing	163	1	139	4	0	16	0	1	155	4	160	98.2	
17		Kuranji	73	0	136	17	0	0	0	0	136	17	153	209.6	
18		Ambacang	107	0	74	11	0	29	13	0	103	24	127	118.7	
19	Pauh	Pauh	145	0	109	36	0	0	0	0	109	36	145	100.0	
20	Koto Tengah	Air Dingin	96	0	97	9	0	0	0	0	97	9	106	110.4	
21		Lubuk Buaya	155	0	191	3	0	0	0	0	191	3	194	125.2	
22		Koto Panjang Ikua Koto	38	0	35	1	0	6	1	0	41	2	43	113.2	
23		Anak Air	90	0	73	2	0	0	0	0	73	2	75	83.3	
24		Dadok Tunggul Hitam	83	0	79	5	0	0	0	0	79	5	84	101.2	
JUMLAH (KAB/KOTA)			2,148	70	1,909	229	24	90	31	94	1,999	260	2,353	109.5	

Sumber: Bidang Pencegahan dan Pengendalian Penyakit Dinkes Kota Padang

TABEL 79

**PERSENTASE SARANA AIR MINUM YANG DIAWASI/DIPERIKSA KUALITAS AIR MINUMNYA SESUAI STANDAR
KABUPATEN/KOTA PADANG
TAHUN 2024**

NO	KECAMATAN	PUSKESMAS	JUMLAH DESA/ KELURAHAN	JUMLAH SARANA AIR MINUM	SARANA AIR MINUM YANG DIAWASI/ DIPERIKSA KUALITAS AIR MINUMNYA SESUAI STANDAR (AMAN)	
					JUMLAH	%
1	2	3	4	5	6	7
1	Bungus	Bungus	6	12	10	83.33
2	Lubuk Kilangan	Lubuk Kilangan	7	11	-	0
3	Lubuk Begalung	Lubuk Begalung	10	1	-	0
4		Pagambiran	5	4	-	0.00
5	Padang Selatan	Seberang Padang	4	-	-	0.00
6		Pemancungan	5	-	-	0
7		Rawang	3	-	-	0
8	Padang Timur	Andalas	7	-	-	0.00
9		Parak Karakah	3	-	-	0.00
10	Padang Barat	Padang Pasir	10	-	-	0.00
11	Padang Utara	Ulak Karang	2	-	-	0.00
12		Air Tawar	3	-	-	0
13		Alai	2	1	1	100.00
14	Nanggalo	Nanggalo	3	-	-	0.00
15		Lapai	3	-	-	0.00
16	Kuranji	Belimbing	3	12	2	16.67
17		Kuranji	2	1	1	100.00
18		Ambacang	4	2	2	100.00
19	Pauh	Pauh	9	13	11	84.62
20	Koto Tangah	Air Dingin	3	2	1	50.00
21		Lubuk Buaya	4	1	-	0.00
22		Koto Panjang Ikua Koto	2	1	1	100.00
23		Anak Air	2	1	1	100.00
24		Dadok Tunggul Hitam	2	-	-	0.00
JUMLAH (KAB/KOTA)			104	62	30	48.39

Sumber: Bidang Kesehatan Masyarakat Dinkes Kota Padang

TABEL 80

**JUMLAH KEPALA KELUARGA DENGAN AKSES TERHADAP FASILITAS SANITASI YANG AMAN (JAMBAN SEHAT) MENURUT KECAMATAN DAN PUSKESMAS
KABUPATEN/KOTA PADANG
TAHUN 2024**

NO	KECAMATAN	PUSKESMAS	JUMLAH KK	JUMLAH KK PENGGUNA						KK SBS		KK DENGAN AKSES TERHADAP FASILITAS SANITASI YANG LAYAK		PERSENTASE KK DENGAN AKSES TERHADAP FASILITAS SANITASI YANG AMAN
				AKSES SANITASI AMAN	AKSES SANITASI LAYAK SENDIRI	AKSES LAYAK BERSAMA	AKSES BELUM LAYAK	BABS TERTUTUP	BABS TERBUKA	JUMLAH	%	JUMLAH	%	
1	2	3	4	5	6	7	8	9	10	11	12	13	14	15
1	Bungus	Bungus	9,892	8,150	1,174	568	-	-	-	9,892	100.00	9,892	100.00	82.39
2	Lubuk Kilangan	Lubuk Kilangan	13,151	-	10,777	2,374	-	-	-	13,151	100.00	13,151	100.00	0.00
3	Lubuk Begalung	Lubuk Begalung	14,281	5,749	7,450	1,082	-	-	-	14,281	100.00	14,281	100.00	40.26
4	0	Pagambiran	14,028	11,637	1,285	1,106	-	-	-	14,028	100.00	14,028	100.00	82.96
5	Padang Selatan	Seberang Padang	3,445	1,285	1,630	530	-	-	-	3,445	100.00	3,445	100.00	37.30
6	0	Pemancangan	4,219	3,781	434	4	-	-	-	4,219	100.00	4,219	100.00	89.62
7	0	Rawang	7,116	6,477	217	49	373	-	-	7,116	100.00	6,743	94.76	91.02
8	Padang Timur	Andalas	10,671	-	9,788	883	-	-	-	10,671	100.00	10,671	100.00	0.00
9	0	Parak Karakah	7,310	1,901	5,175	234	-	-	-	7,310	100.00	7,310	100.00	26.01
10	Padang Barat	Padang Pasir	10,794	275	8,052	2,467	-	-	-	10,794	100.00	10,794	100.00	2.55
11	Padang Utara	Ulak Karang	4,090	-	1,097	2,965	-	28	-	4,090	100.00	4,062	99.32	0.00
12	0	Air Tawar	5,773	70	4,066	1,592	-	45	-	5,773	100.00	5,728	99.22	1.21
13	0	Alai	5,982	1,641	3,983	358	-	-	-	5,982	100.00	5,982	100.00	27.43
14	Nanggalo	Nanggalo	1,863	-	1,852	11	-	-	-	1,863	100.00	1,863	100.00	0.00
15	0	Lapai	5,749	5,711	38	-	-	-	-	5,749	100.00	5,749	100.00	99.34
16	Kuranji	Belimbing	19,579	2,770	16,714	95	-	-	-	19,579	100.00	19,579	100.00	14.15
17	0	Kuranji	6,741	795	5,877	69	-	-	-	6,741	100.00	6,741	100.00	11.79
18	0	Ambacang	9,962	-	4,785	4,147	1,030	-	-	9,962	100.00	8,932	89.66	0.00
19	Pauh	Pauh	14,610	-	13,898	712	-	-	-	14,610	100.00	14,610	100.00	0.00
20	Koto Tengah	Air Dingin	1,937	1,335	444	114	44	-	-	1,937	100.00	1,893	97.73	68.92
21	0	Lubuk Buaya	14,639	-	14,382	58	-	199	-	14,639	100.00	14,440	98.64	0.00
22	0	Koto Panjang Ikua Kot	3,650	229	3,421	-	-	-	-	3,650	100.00	3,650	100.00	6.27
23	0	Anak Air	9,223	-	9,140	83	-	-	-	9,223	100.00	9,223	100.00	0.00
24	0	Dadok Tunggul Hitam	9,024	632	8,268	124	-	-	-	9,024	100.00	9,024	100.00	7.00
JUMLAH (KAB/KOTA)			207,729	52,438	133,947	19,625	1,447	272	0	207,729	100.00	206,010	99.17	25.24

Sumber: Bidang Kesehatan Masyarakat Dinkes Kota Padang

Keterangan : KK = Kepala Keluarga, SBS = Stop Buang Air Besar Sembarangan

TABEL 81

**SANITASI TOTAL BERBASIS MASYARAKAT DAN RUMAH SEHAT MENURUT KECAMATAN DAN PUSKESMAS
KABUPATEN/KOTA PADANG
TAHUN 2024**

NO	KECAMATAN	PUSKESMAS	JUMLAH DESA/ KELURAHAN	JUMLAH KK	SANITASI TOTAL BERBASIS MASYARAKAT (STBM)																
					DESA/KELURAHAN STOP BABS (SBS)		KK CUCI TANGAN PAKAI SABUN (CTPS)		KK PENGELOLAAN AIR MINUM DAN MAKANAN RUMAH TANGGA (PAMMRT)		KK PENGELOLAAN SAMPAH RUMAH TANGGA (PSRT)		KK PENGELOLAAN LIMBAH CAIR RUMAH TANGGA (PLCRT)		DESA/KELURAHAN 5 PILAR STBM		KK PENGELOLAAN KUALITAS UDARA DALAM RUMAH TANGGA (PKURT)		KK AKSES RUMAH SEHAT		
					JUMLAH	%	JUMLAH	%	JUMLAH	%	JUMLAH	%	JUMLAH	%	JUMLAH	%	JUMLAH	%	JUMLAH	%	JUMLAH
1	Bungus	Bungus	6	9.892	6	100	9.254	93.55	9.475	95.78	9.255	93.56	9.407	95.10	0	0	0	0	9.457	95.60	
2	Lubuk Kilangan	Lubuk Kilangan	7	13.151	7	100	12.211	92.85	12.432	94.53	10.987	84	10.437	79	0	0	0	0	11.844	90.06	
3	Lubuk Begalung	Lubuk Begalung	10	14.281	10	100	13.825	96.81	13.825	96.81	13.802	96.65	13.814	96.73	0	0	13.378	93.68	13.909	97.40	
4		Pagambiran	5	14.028	5	100	13.029	92.88	12.825	91.42	12.353	88.06	12.320	87.82	0	0	11.365	81.02	12.911	92.04	
5	Padang Selatan	Seberang Padang	4	3.445	4	100	3.067	89.03	3.218	93.41	2.976	86.39	2.917	84.67	0	0	2.567	74.51	3.125	90.70	
6		Pemancungan	5	4.219	5	100	2.975	70.51	4.042	95.80	3.933	93.22	4.116	97.56	0	0	0	0	3.857	91.42	
7		Rawang	3	7.116	3	100	5.786	81.31	7.116	100.00	7.116	100.00	7.116	100.00	0	0	0	0	6.850	96.26	
8	Padang Timur	Andalas	7	10.671	7	100	9.332	87.45	10.671	100.00	10.108	94.72	10.589	99.23	0	0	0	0	10.274	96.28	
9		Parak Karakah	3	7.310	3	100	6.803	93.06	6.503	88.96	6.220	85.09	6.164	84.32	0	0	0	0	6.600	90.29	
10	Padang Barat	Padang Pasir	10	10.794	10	100	9.403	87.11	10.794	100.00	10.516	97.42	8.626	79.91	0	0	0	0	10.027	92.89	
11	Padang Utara	Ulak Karang	2	4.090	2	100	3.434	83.96	4.090	100.00	3.794	92.76	3.434	83.96	0	0	3.911	95.62	3.768	92.14	
12		Air Tawar	3	5.773	3	100	5.288	91.60	5.288	91.60	5.288	91.60	5.288	91.60	0	0	0	0	5.385	93.28	
13		Alai	2	5.982	2	100	5.851	97.81	5.982	100.00	5.412	90	5.552	92.81	0	0	5.600	93.61	5.756	96.22	
14	Nanggalo	Nanggalo	3	1.863	3	100	1.823	97.85	1.863	100.00	1.823	97.85	1.823	97.85	0	0	1.602	85.99	1.839	98.71	
15		Lapai	3	5.749	3	100	5.719	99.48	5.710	99.32	5.719	99.48	5.719	99.48	0	0	5.565	96.80	5.723	99.55	
16	Kuranji	Belimbing	3	19.579	3	100	19.048	97.29	19.579	100.00	18.716	95.59	18.254	93.23	0	0	0	0	19.035	97.22	
17		Kuranji	2	6.741	2	100	6.741	100.00	6.741	100.00	6.741	100.00	6.741	100.00	0	0	6.741	100.00	6.741	100.00	
18		Ambacang	4	9.962	4	100	9.240	92.75	9.324	93.60	8.946	89.80	9.310	93.46	0	0	0	0	9.356	93.92	
19	Pauh	Pauh	9	14.610	9	100	12.757	87.32	13.098	89.65	11.698	80.07	11.692	80.03	0	0	0	0	12.771	87.41	
20	Koto Tengah	Air Dingin	3	1.937	3	100	1.812	93.55	1.812	93.55	1.812	93.55	1.812	93.55	0	0	0	0	1.837	94.84	
21		Lubuk Buaya	4	14.639	4	100	11.317	77.31	14.460	98.78	11.514	78.65	9.934	67.86	0	0	0	0	12.373	84.52	
22		Koto Panjang Ikuu Kd	2	3.650	2	100	3.320	90.96	3.650	100.00	3.319	90.93	3.228	88.44	0	0	0	0	3.433	94.07	
23		Anak Air	2	9.223	2	100	9.011	97.70	9.013	97.72	8.613	93.39	8.689	94.21	0	0	0	0	8.910	96.60	
24		Dadok Tunggul Hitam	2	9.024	2	100	8.421	93.32	8.503	94.23	8.577	95.05	7.889	87.42	0	0	0	0	8.483	94.00	
JUMLAH (KAB/KOTA)			104	207.729	104	100	189.467	91.21	200.014	96.29	189.238	91.10	184.871	89.00	0	0	50.729	24.42	194.264	93.52	

Sumber: Bidang Kesehatan Masyarakat Dinkes Kota Padang

* SBS (Stop Buang Air Besar Sembarangan)

TABEL 82

**PERSENTASE TEMPAT DAN FASILITAS UMUM(TFU) YANG DILAKUKAN PENGAWASAN SESUAI STANDAR MENURUT KECAMATAN DAN PUSKESMAS
KABUPATEN/KOTA PADANG
TAHUN 2024**

NO	KECAMATAN	PUSKESMAS	TFU TERDAFTAR					TFU YANG DILAKUKAN PENGAWASAN SESUAI STANDAR (IKL)									
			SEKOLAH		PUSKESMAS	PASAR	TOTAL	SARANA PENDIDIKAN				PUSKESMAS		PASAR		TOTAL	
			SD/MI	SMP/MTs				SD/MI		SMP/MTs		Σ	%	Σ	%	Σ	%
					Σ	%	Σ	%	Σ	%	Σ						
1	2	3	4	5	6	7	8	9	10	11	12	13	14	15	16	17	18
1	Bungus	Bungus	17	4	1	0	22	17	100	0	0	1	100	0	0	18	81.82
2	Lubuk Kilangan	Lubuk Kilangan	18	4	1	1	24	15	83.33	4	100	1	100	1	100	21	87.50
3	Lubuk Begalung	Lubuk Begalung	18	6	1	0	25	18	100	6	100	1	100	0	0	25	100.00
4		Pagambiran	19	1	1	1	22	19	100	1	100	1	100	1	100	22	100.00
5	Padang Selatan	Seberang Padang	15	5	1	0	21	13	86.67	5	100	1	100	0	0	19	90.48
6		Pemancangan	8	1	1	0	10	7	87.50	0	0	1	100	0	0	8	80.00
7		Rawang	9	3	1	0	13	9	100	3	100	1	100	0	0	13	100.00
8	Padang Timur	Andalas	29	10	1	1	41	29	100	10	100	1	100	1	100	41	100.00
9		Parak Karakah	11	2	1	0	14	9	81.82	2	100	1	100	0	0	12	85.71
10	Padang Barat	Padang Pasir	19	14	1	3	37	18	94.74	9	64.29	1	100	1	33.33	29	78.38
11	Padang Utara	Ulak Karang	8	3	1	1	13	8	100	3	100	1	100	1	100	13	100.00
12		Air Tawar	12	2	1	0	15	10	83.33	1	50	1	100	0	0	12	80.00
13		Alai	8	4	1	1	14	8	100	4	100	1	100	1	100	14	100.00
14	Nanggalo	Nanggalo	19	4	1	1	25	19	100	4	100	1	100	0	0	23	92.00
15		Lapai	10	5	1	0	16	8	80.00	5	100	1	100	0	0	14	87.50
16	Kuranji	Belimbing	26	6	1	1	34	26	100	6	100	1	100	1	100	34	100.00
17		Kuranji	14	2	1	0	17	13	92.86	2	100	1	100	0	0	16	94.12
18		Ambacang	22	5	1	0	28	22	100	5	100	1	100	0	0	28	100.00
19	Pauh	Pauh	25	6	1	0	32	25	100	6	100	1	100	0	0	32	100.00
20	Koto Tengah	Air Dingin	19	5	1	0	25	18	94.74	5	100	1	100	0	0	24	96.00
21		Lubuk Buaya	15	8	1	1	25	13	86.67	7	87.50	1	100	0	0	21	84.00
22		Koto Panjang Ikua Ko	14	7	1	0	22	14	100	6	85.71	1	100	0	0	21	95.45
23		Anak Air	16	3	1	0	20	14	87.50	3	100	1	100	0	0	18	90.00
24		Dadok Tunggul Hitam	10	3	1	2	16	9	90.00	3	100	1	100	2	100	15	93.75
JUMLAH (KAB/KOTA)			381	113	24	13	531	361	94.8	100	88.50	24	100	9	69.23	493	92.84

Sumber: Bidang Kesehatan Masyarakat Dinkes Kota Padang

TABEL 83

**PERSENTASE TEMPAT PENGELOLAAN PANGAN (TPP) YANG MEMENUHI SYARAT KESEHATAN MENURUT KECAMATAN
KABUPATEN/KOTA PADANG
TAHUN 2024**

NO	KECAMATAN	PUSKESMAS	JASA BOGA			RESTORAN			TPP TERTENTU			DEPOT AIR MINUM			RUMAH MAKAN			KELOMPOK GERAI PANGAN JAJANAN			SENTRA PANGAN JAJANAN/KANTIN			TPP MEMENUHI SYARAT		
			TERDAFTAR	LAIK HSP		TERDAFTAR	LAIK HSP		TERDAFTAR	LAIK HSP		TERDAFTAR	LAIK HSP		TERDAFTAR	LAIK HSP		TERDAFTAR	LAIK HSP		TERDAFTAR	LAIK HSP		TERDAFTAR	TTP Memenuhi Syarat	
				JUMLAH	%		JUMLAH	%		JUMLAH	%		JUMLAH	%		JUMLAH	%		JUMLAH	%		JUMLAH	%		JUMLAH	%
1	2	3	4	5	6	7	8	9	10	11	12	13	14	15	16	17	18	19	20	21	22	23	24	22	23	24
1	Bungus	Bungus	0	0	0,00	0	0	0,00	0	0	0,00	18	15	83,33	16	12	75,00	210	183	87,14	0	0	0,00	244	210	86,07
2	Lubuk Kilangan	Lubuk Kilangan	3	3	100,00	0	0	0,00	1	0	0,00	54	46	85,19	36	31	86,11	56	56	100,00	0	0	0,00	150	136	90,67
3	Lubuk Begalung	Lubuk Begalung	2	1	50,00	5	3	60,00	0	0	0,00	55	48	87,27	42	24	57,14	11	11	100,00	0	0	0,00	115	87	75,65
4		Pagambiran	0	0	0,00	0	0	0,00	0	0	0,00	64	64	100,00	21	17	80,95	0	0	0,00	0	0	0,00	85	81	95,29
5	Padang Selatan	Seberang Padang	6	2	33,33	6	6	100,00	0	0	0,00	12	10	83,33	32	20	62,50	55	34	61,82	1	0	0,00	112	72	64,29
6		Pemancungan	0	0	0,00	11	8	72,73	3	3	100,00	18	15	83,33	15	8	53,33	58	38	65,52	0	0	0,00	105	72	68,57
7		Rawang	4	4	100,00	0	0	0,00	0	0	0,00	24	24	100,00	11	11	100,00	100	90	90,00	0	0	0,00	139	129	92,81
8	Padang Timur	Andalas	4	4	100,00	5	5	100,00	4	4	100,00	54	47	87,04	41	39	95,12	20	15	75,00	3	3	100,00	131	117	89,31
9		Parak Karakah	5	4	80,00	0	0	0,00	0	0	0,00	27	23	85,19	29	25	86,21	15	9	60,00	68	58	85,29	144	119	82,64
10	Padang Barat	Padang Pasir	4	0	0,00	74	49	66,22	0	0	0,00	37	28	75,68	110	88	80,00	326	249	76,38	2	0	0,00	553	414	74,86
11	Padang Utara	Ulak Karang	2	2	100,00	7	5	71,43	0	0	0,00	14	9	64,29	16	10	62,50	0	0	0,00	0	0	0,00	39	26	66,67
12		Air Tawar	2	1	50,00	6	6	100,00	4	4	100,00	29	14	48,28	6	5	83,33	52	45	86,54	2	1	50,00	101	76	75,25
13		Alai	4	4	100,00	1	1	100,00	1	1	100,00	24	20	83,33	24	21	87,50	6	6	100,00	5	5	100,00	65	58	89,23
14	Nanggalo	Nanggalo	1	1	100,00	0	0	0,00	0	0	0,00	39	19	48,72	4	4	100,00	0	0	0,00	0	0	0,00	44	24	54,55
15		Napai	2	2	100,00	0	0	0,00	2	2	100,00	20	15	75,00	7	5	71,43	2	2	100,00	0	0	0,00	33	28	78,79
16	Kuranji	Belimbing	0	0	0,00	0	0	0,00	0	0	0,00	74	71	95,95	36	33	91,67	0	0	0,00	0	0	0,00	110	104	94,55
17		Kuranji	5	3	60,00	0	0	0,00	0	0	0,00	28	26	92,86	10	7	70,00	70	63	90,00	0	0	0,00	113	99	87,61
18		Ambacang	0	0	0,00	0	0	0,00	0	0	0,00	4	3	75,00	2	1	50,00	0	0	0,00	0	0	0,00	6	4	66,67
19	Pauh	Pauh	1	1	100,00	1	1	100,00	3	2	66,67	69	47	68,12	85	63	74,12	59	43	72,88	2	2	100,00	220	159	72,27
20	Koto Tengah	Air Dingin	6	6	100,00	3	3	100,00	5	5	100,00	26	22	84,62	58	54	93,10	23	19	82,61	0	0	0,00	121	109	90,08
21		Lubuk Buaya	4	4	100,00	1	1	100,00	10	10	100,00	57	44	77,19	39	32	82,05	41	28	68,29	54	51	94,44	206	170	82,52
22		Koto Panjang Iku K	1	1	100,00	0	0	0,00	6	3	50,00	11	10	90,91	14	11	78,57	0	0	0,00	15	9	60,00	47	34	72,34
23		Anak Air	0	0	0,00	0	0	0,00	0	0	0,00	43	35	81,40	16	13	81,25	12	8	66,67	0	0	0,00	71	56	78,87
24		Dadok Tunggul Hitar	7	5	71,43	1	1	100,00	19	15	78,95	44	41	93,18	11	7	63,64	60	57	95,00	0	0	0,00	142	126	88,73
JUMLAH (KAB/KOTA)			63	48	76,19	121	89	73,55	58	49	84,48	845	696	82,37	681	541	79,44	1.176	956	81,29	152	129	84,87	3.096	2.508	81,01

Sumber: Bidang Kesehatan Masyarakat Dinkes Kota Padang

TABEL 84

**KASUS COVID-19 MENURUT MENURUT KECAMATAN DAN PUSKESMAS
KABUPATEN/KOTA PADANG
TAHUN 2024**

NO	KECAMATAN	PUSKESMAS	KASUS KONFIRMASI	SEMBUH	MENINGGAL	ANGKA KESEMBUHAN (RR)	ANGKA KEMATIAN (CFR)
1	2	3	4	5	6	7	8
1	Bungus	Bungus	0	0	0	0.0	0.0
2	Lubuk Kilangan	Lubuk Kilangan	0	0	0	0.0	0.0
3	Lubuk Begalung	Lubuk Begalung	0	0	0	0.0	0.0
4		Pagambiran	0	0	0	0.0	0.0
5	Padang Selatan	Seberang Padang	0	0	0	0.0	0.0
6		Pemancangan	0	0	0	0.0	0.0
7		Rawang	0	0	0	0.0	0.0
8	Padang Timur	Andalas	0	0	0	0.0	0.0
9		Parak Karakah	0	0	0	0.0	0.0
10	Padang Barat	Padang Pasir	0	0	0	0.0	0.0
11	Padang Utara	Ulak Karang	0	0	0	0.0	0.0
12		Air Tawar	0	0	0	0.0	0.0
13		Alai	0	0	0	0.0	0.0
14	Nanggalo	Nanggalo	1	1	0	100	0.0
15		Lapai	0	0	0	0.0	0.0
16	Kuranji	Belimbing	0	0	0	0.0	0.0
17		Kuranji	0	0	0	0.0	0.0
18		Ambacang	0	0	0	0.0	0.0
19	Pauh	Pauh	1	1	0	100	0
20	Koto Tangah	Air Dingin	0	0	0	0.0	0.0
21		Lubuk Buaya	0	0	0	0.0	0.0
22		Koto Panjang Ikua Koto	0	0	0	0.0	0.0
23		Anak Air	0	0	0	0.0	0.0
24		Dadok Tunggul Hitam	1	1	0	100	0.0
TOTAL KAB/KOTA			3	3	0	100.00	0.00

Sumber: Bidang Pencegahan dan Pengendalian Penyakit Dinkes Kota Padang

TABEL 85

**KASUS COVID-19 BERDASARKAN JENIS KELAMIN DAN KELOMPOK UMUR MENURUT KECAMATAN DAN PUSKESMAS
KABUPATEN/KOTA PADANG
TAHUN 2024**

NO	KECAMATAN	PUSKESMAS	0-4 TAHUN		5-6 TAHUN		7-14 TAHUN		15-59 TAHUN		≥ 60 TAHUN		TOTAL	
			L	P	L	P	L	P	L	P	L	P	L	P
1	2	3	4	5	6	7	8	9	10	11	12	13	14	15
1	Bungus	Bungus	0	0	0	0	0	0	0	0	0	0	0	0
2	Lubuk Kilangan	Lubuk Kilangan	0	0	0	0	0	0	0	0	0	0	0	0
3	Lubuk Begalung	Lubuk Begalung	0	0	0	0	0	0	0	0	0	0	0	0
4	Padang Selatan	Pagambiran	0	0	0	0	0	0	0	0	0	0	0	0
5		Seberang Padang	0	0	0	0	0	0	0	0	0	0	0	0
6		Pemancungan	0	0	0	0	0	0	0	0	0	0	0	0
7	Padang Timur	Rawang	0	0	0	0	0	0	0	0	0	0	0	0
8		Andalas	0	0	0	0	0	0	0	0	0	0	0	0
9	Padang Barat	Parak Karakah	0	0	0	0	0	0	0	0	0	0	0	0
10		Padang Pasir	0	0	0	0	0	0	0	0	0	0	0	0
11	Padang Utara	Ulak Karang	0	0	0	0	0	0	0	0	0	0	0	0
12		Air Tawar	0	0	0	0	0	0	0	0	0	0	0	0
13	Nanggalo	Alai	0	0	0	0	0	0	0	0	0	0	0	0
14		Nanggalo	0	0	0	0	0	0	1	0	0	0	1	0
15		Lapai	0	0	0	0	0	0	0	0	0	0	0	0
16	Kuranji	Belimbing	0	0	0	0	0	0	0	0	0	0	0	0
17		Kuranji	0	0	0	0	0	0	0	0	0	0	0	0
18	Pauh	Ambacang	0	0	0	0	0	0	0	0	0	0	0	0
19		Pauh	0	0	0	0	0	0	1	0	0	0	1	0
20	Koto Tengah	Air Dingin	0	0	0	0	0	0	0	0	0	0	0	0
21		Lubuk Buaya	0	0	0	0	0	0	0	0	0	0	0	0
22		Koto Panjang Ikua Ko	0	0	0	0	0	0	0	0	0	0	0	0
23		Anak Air	0	0	0	0	0	0	0	0	0	0	0	0
24		Dadok Tunggul Hitam	0	0	0	0	0	0	1	0	0	0	1	0
TOTAL KAB/KOTA			0	0	0	0	0	0	3	0	0	0	3	0

Sumber: Bidang Pencegahan dan Pengendalian Penyakit Dinkes Kota Padang

TABEL 86

**CAKUPAN VAKSINASI COVID-19 DOSIS 1 MENURUT KECAMATAN DAN PUSKESMAS
KABUPATEN/KOTA PADANG
TAHUN 2024**

NO	KECAMATAN	PUSKESMAS	USIA 6-11 TAHUN (ANAK)			USIA 12-17 TAHUN (REMAJA)			USIA 18-59 TAHUN (MASYARAKAT UMUM)			USIA ≥ 60 TAHUN (LANSIA)			CAKUPAN TOTAL		
			SASARAN	HASIL VAKSINASI	%	SASARAN	HASIL VAKSINASI	%	SASARAN	HASIL VAKSINASI	%	SASARAN	HASIL VAKSINASI	%	SASARAN	HASIL VAKSINASI	%
1	2	3	4	5	6	7	8	9	10	11	12	13	14	15	16	17	18
1	Bungus	Bungus	2,976	1,839	61.79	2,027	2,338	115.3	15,014	8,909	59.3	2,080	486	23.4	22,097	13,572	61.4
2	Lubuk Kilangan	Lubuk Kilangan	5,383	2,509	46.61	5,309	3,901	73.5	40,121	16,158	40.3	4,295	1,393	32.4	55,108	23,961	43.5
3	Lubuk Begalung	Lubuk Begalung	4,451	2,796	62.82	6,324	3,596	56.9	48,890	13,230	27.1	5,157	1,615	31.3	64,822	21,237	32.8
4		Pagambiran	5,094	2,587	50.79	5,075	3,132	61.7	39,410	13,764	34.9	4,169	1,181	28.3	53,748	20,664	38.4
5	Padang Selatan	Seberang Padang	2,111	1,280	60.63	1,488	1,869	125.6	2,870	10,305	359.1	1,331	1,397	105.0	7,800	14,851	190.4
6		Pemancangan	1,478	1,095	74.09	1,730	1,863	107.7	7,544	7,412	98.3	1,522	803	52.8	12,274	11,173	91.0
7		Rawang	2,746	1,760	64.09	2,830	2,615	92.4	14,977	10,032	67.0	2,394	1,130	47.2	22,947	15,537	67.7
8	Padang Timur	Andalas	11,103	3,285	29.59	8,103	3,663	45.2	51,571	17,865	34.6	6,565	1,971	30.0	77,342	26,784	34.6
9		Parak Karakah	0	0	0.00	0	0	0.0	0	2	0.0	0	0	0.0	0	2	0.0
10	Padang Barat	Padang Pasir	4,802	1,512	31.49	4,614	2,809	60.9	25,943	14,095	54.3	3,804	1,688	44.4	39,163	20,104	51.3
11	Padang Utara	Ulak Karang	2,118	1,144	54.01	1,739	2,278	131.0	4,494	9,810	218.3	1,530	844	55.2	9,881	14,076	142.5
12		Air Tawar	2,320	851	36.68	2,885	2,452	85.0	1,669	12,607	755.4	2,437	878	36.0	9,311	16,788	180.3
13		Alai	2,366	1,164	49.20	2,612	2,675	102.4	14,081	10,269	72.9	2,219	853	38.4	21,278	14,961	70.3
14	Nanggalo	Nanggalo	4,074	2,071	50.83	3,555	3,027	85.1	21,704	13,395	61.7	2,966	1,436	48.4	32,299	19,929	61.7
15		Lapai	2,332	1,155	49.53	2,503	2,321	92.7	9,021	8,343	92.5	2,134	661	31.0	15,990	12,480	78.0
16	Kuranji	Belimbing	6,327	1,708	27.00	5,998	3,243	54.1	51,637	10,826	21.0	4,898	737	15.0	68,860	16,514	24.0
17		Kuranji	3,161	1,178	37.27	2,723	2,593	95.2	14,347	8,847	61.7	2,315	691	29.8	22,546	13,309	59.0
18		Ambacang	3,639	1,831	50.32	4,907	2,787	56.8	29,416	13,109	44.6	4,036	1,152	28.5	41,998	18,879	45.0
19	Pauh	Pauh	5,278	2,685	50.87	6,430	3,775	58.7	43,357	15,475	35.7	5,241	1,234	23.5	60,306	23,169	38.4
20	Koto Tangah	Air Dingin	3,971	1,330	33.49	2,592	2,894	111.7	28,550	10,589	37.1	2,204	586	26.6	37,317	15,399	41.3
21		Lubuk Buaya	4,139	2,016	48.71	6,887	3,970	57.6	46,843	15,724	33.6	5,587	1,641	29.4	63,456	23,351	36.8
22		Koto Panjang Ikua Koto	2,094	692	33.05	1,425	2,615	183.5	4,846	8,285	171.0	1,282	577	45.0	9,647	12,169	126.1
23		Anak Air	3,818	1,066	27.92	3,182	2,584	81.2	24,517	9,603	39.2	2,669	588	22.0	34,186	13,841	40.5
24		Dadok Tunggul Hitam	2,549	1,140	44.72	3,288	2,554	77.7	23,980	9,388	39.1	2,754	820	29.8	32,571	13,902	42.7
25		Rumah Sakit dan FKTP lainnya		11,091			33,455			273,265			67941			385,752	
TOTAL KAB/KOTA			88,330	49,785	56.36	88,226	99,009	112.22	564,800	541,307	95.84	73,589	92,303	125.43	814,945	782,404	96.01

Sumber: Bidang Pencegahan dan Pengendalian Penyakit Dinkes Kota Padang

TABEL 87

**CAKUPAN VAKSINASI COVID-19 DOSIS 2 MENURUT KECAMATAN DAN PUSKESMAS
KABUPATEN/KOTA PADANG
TAHUN 2024**

NO	KECAMATAN	PUSKESMAS	USIA 6-11 TAHUN (ANAK)			USIA 12-17 TAHUN (REMAJA)			USIA 18-59 TAHUN (MASYARAKAT UMUM)			USIA ≥ 60 TAHUN (LANSIA)			CAKUPAN TOTAL		
			SASARAN	HASIL VAKSINASI	%	SASARAN	HASIL VAKSINASI	%	SASARAN	HASIL VAKSINASI	%	SASARAN	HASIL VAKSINASI	%	SASARAN	HASIL VAKSINASI	%
1	2	3	4	5	6	7	8	9	10	11	12	13	14	15	16	17	18
1	Bungus	Bungus	2976	820	27.55	2027	1875	92.50	15013.9	6936	46.20	2080	337	16.20	22,097	9,968	45.11
2	Lubuk Kilangan	Lubuk Kilangan	5383	909	16.89	5309	2248	42.34	40120.9	12863	32.06	4295	1208	28.13	55,108	17,228	31.26
3	Lubuk Begalung	Lubuk Begalung	4451	1607	36.10	6324	2103	33.25	48889.9	9852	20.15	5157	1277	24.76	64,822	14,839	22.89
4		Pagambiran	5094	1207	23.69	5075	2419	47.67	39409.9	11431	29.01	4169	1132	27.15	53,748	16,189	30.12
5	Padang Selatan	Seberang Padang	2111	799	37.85	1488	1842	123.79	2869.9	8168	284.61	1331	1157	86.93	7,800	11,966	153.41
6		Pemancangan	1478	572	38.70	1730	1393	80.52	7543.9	5686	75.37	1522	640	42.05	12,274	8,291	67.55
7		Rawang	2746	908	33.07	2830	1649	58.27	14976.9	6973	46.56	2394	884	36.93	22,947	10,414	45.38
8	Padang Timur	Andalas	11103	1762	15.87	8103	2272	28.04	51570.9	13292	25.77	6565	1443	21.98	77,342	18,769	24.27
9		Parak Karakah	0	0	0.00	0	0	0.00	0	3	0.00	0	0	0.00	0	3	0.00
10	Padang Barat	Padang Pasir	4802	1553	32.34	4614	2053	44.50	25942.9	11298	43.55	3804	1440	37.85	39,163	16,344	41.73
11	Padang Utara	Ulak Karang	2118	541	25.54	1739	2423	139.33	4493.9	8119	180.67	1530	700	45.75	9,881	11,783	119.25
12		Air Tawar	2320	366	15.78	2885	1679	58.20	1668.9	10107	605.61	2437	763	31.31	9,311	12,915	138.71
13		Alai	2366	656	27.73	2612	2643	101.19	14080.9	8645	61.40	2219	701	31.59	21,278	12,645	59.43
14	Nanggalo	Nanggalo	4074	689	16.91	3555	2267	63.77	21703.9	9695	44.67	2966	1225	41.30	32,299	13,876	42.96
15		Lapai	2332	505	21.66	2503	3046	121.69	9020.9	6590	73.05	2134	605	28.35	15,990	10,746	67.20
16	Kuranji	Belimbing	6327	339	5.36	5998	2155	35.93	51636.9	7463	14.45	4898	519	10.60	68,860	10,476	15.21
17		Kuranji	3161	402	12.72	2723	1704	62.58	14346.9	5887	41.03	2315	488	21.08	22,546	8,481	37.62
18		Ambacang	3639	596	16.38	4907	2172	44.26	29415.9	10591	36.00	4036	839	20.79	41,998	14,198	33.81
19	Pauh	Pauh	5278	1501	28.44	6430	2205	34.29	43356.9	12033	27.75	5241	821	15.66	60,306	16,560	27.46
20	Koto Tengah	Air Dingin	3971	551	13.88	2592	2593	100.04	28549.9	8174	28.63	2204	451	20.46	37,317	11,769	31.54
21		Lubuk Buaya	4139	931	22.49	6887	3263	47.38	46842.9	11342	24.21	5587	1406	25.17	63,456	16,942	26.70
22		Koto Panjang Ikuwa Koto	2094	217	10.36	1425	2391	167.79	4845.9	6123	126.35	1282	473	36.90	9,647	9,204	95.41
23		Anak Air	3818	273	7.15	3182	1959	61.57	24516.9	7435	30.33	2669	555	20.79	34,186	10,222	29.90
24		Dadok Tunggul Hitam	2549	526	20.64	3288	2410	73.30	23979.9	7224	30.13	2754	623	22.62	32,571	10,783	33.11
		Rumah Sakit dan FKTP lainnya		5344			31866			265710			57905			360,825	
TOTAL KAB/KOTA			88,330	23,574	26.69	88,226	82,630	93.66	564,800	471,640	83.51	73,589	77,592	105.44	814,945	655,436	80.43

Sumber: Bidang Pencegahan dan Pengendalian Penyakit Dinkes Kota Padang