

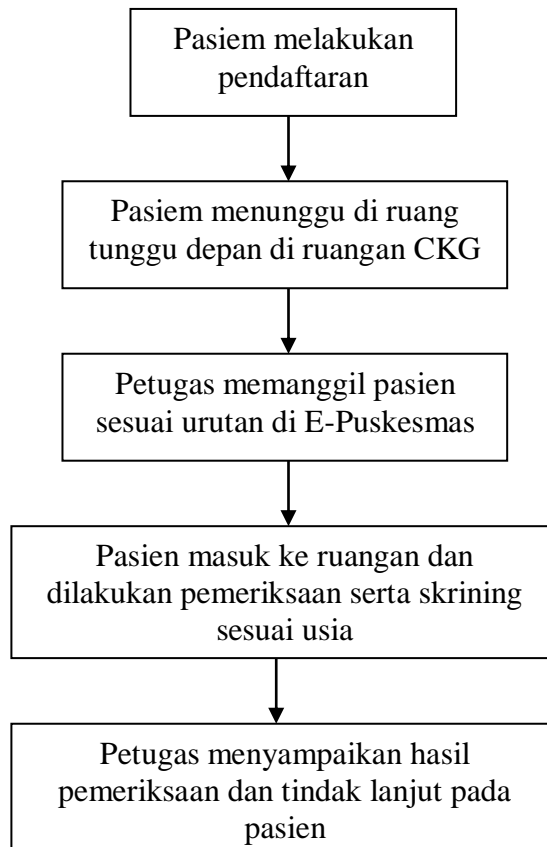
	<b>PELAYANAN CEK KESEHATAN GRATIS HARI ULANG TAHUN</b>		
	<b>SOP</b>	No. Dokumen : 064/SOP/PKM-PP/2025	
		No.Revisi : 0	
		Tanggal Terbit : 18/02/2025	
	Halaman : 1/3		
<b>UPTD PUSKESMAS PADANG PASIR</b>			<b>Drg. Dwifiliana A, M.Kes NIP.198206032008012004</b>

1. Pengertian	<p>Alur pemeriksaan kesehatan gratis hari ulang tahun adalah proses pelayanan pasien yang melakukan pemeriksaan kesehatan gratis pada saat hari ulang tahun sesuai siklus hidup.</p> <p><b>Sasaran PKG Hari Ulang Tahun adalah:</b></p> <ol style="list-style-type: none"> <li>1. Bayi baru lahir (usia 2 hari);</li> <li>2. Balita dan anak prasekolah (usia 1-6 tahun);</li> <li>3. Dewasa (usia 18-59 tahun); dan</li> <li>4. Lanjut usia (mulai usia 60 tahun).</li> </ol> <p><b>Waktu pelaksanaan:</b></p> <ol style="list-style-type: none"> <li>1. PKG Hari Ulang Tahun bagi bayi baru lahir dilaksanakan pada usia bayi dua hari (&gt;24 jam) untuk memastikan spesimen yang diambil memiliki arti klinis.</li> <li>2. PKG Hari Ulang Tahun bagi kelompok usia lainnya dilaksanakan saat seseorang berulang tahun sampai maksimal satu bulan setelah tanggal ulang tahun.</li> </ol>
2. Tujuan	Sebagai acuan dalam melaksanakan pemeriksaan kesehatan gratis hari ulang tahun
3. Kebijakan	Keputusan Kepala UPTD Puskesmas Padang Pasir Nmor 05 Tahun 2025 tentang Penanggung jawab Pemeriksaan Kesehatan Gratis UPTD Puskesmas Padang Pasir
4. Referensi	<ol style="list-style-type: none"> <li>1.Keputusan Menteri Kesehatan Nomor HK.01.07/Menkes/2015/2023 tentang Petunjuk TeknisIntegrasi Pelayanan Kesehatan Primer</li> <li>2. Keputusan Menteri Kesehatan Republik Indonesia Nomor HK.01.07/Menkes/33/2025 Tentang Petunjuk Teknis Pemeriksaan Kesehatan Gratis Hari Ulang Tahun</li> </ol>
5. Prosedur/Langkah-langkah	<ol style="list-style-type: none"> <li>1.Petugas pendaftaran mengkonfirmasi ulang data pasien yakni: <ol style="list-style-type: none"> <li>a. Tiket pendaftaran pasien di SSM</li> <li>b. Identitas diri: KTP/Kartu Identitas Anak/KK</li> <li>c. FKTP yang dipilih</li> <li>d. Tanggal kunjungan</li> <li>e. Jika belum terdaftar, maka petugas akan menginput data pasien melalui website ASIK</li> </ol> </li> <li>2.Petugas pendaftaran mengidentifikasi kondisi disabilitas untuk</li> </ol>

menyesuaikan cara komunikasi, interaksi dan pemeriksaan kesehatan serta kebutuhan alat/media bantu.

3. Petugas memberitahu pasien untuk menuju ruangan pemeriksaan kesehatan gratis yang telah ditentukan
4. Petugas melakukan identifikasi skrining yang telah didapatkan sejak awal tahun di tahun yang sama.
5. Petugas mengkaji hasil pengisian mandiri kuesioner yang meliputi riwayat kesehatan dan gejala penyakit pasien.
6. Petugas memberikan pelayanan PKG sesuai siklus hidup
7. Petugas mencatat hasil pemeriksaan di Website ASIK secara *real time* agar masyarakat mendapat hasil pemeriksaan segera.
8. Petugas memberikan informasi hasil skrining
  - a. Jika hasil sudah tersedia: Petugas Puskesmas akan langsung menyampaikan saran dan tindak lanjut hasil skrining.
  - b. Jika hasil belum tersedia: masyarakat akan diinformasikan kapan hasil skrining tersedia.
  - c. Keseluruhan hasil pemeriksaan masyarakat akan dikirimkan melalui WA dan dapat diakses pada akun SSM.
  - d. Bagi masyarakat yang tidak memiliki telepon seluler, hasil pemeriksaan dapat diambil di tempat melakukan pemeriksaan.
9. Petugas kesehatan melakukan tindak lanjut hasil pemeriksaan sesuai dengan hasil skrining.
10. Petugas kesehatan melakukan rujukan ke FKRTL bagi yang terindikasi rujuk.

6. Diagram Alir



7. Hal hal yang perludiperhatikan	Pasien lansia dan disabilitas diprioritaskan untuk mendapatkan pelayanan.			
8. Unit Terkait	<ol style="list-style-type: none"> <li>1. Klaster 1</li> <li>2. Klaster 2</li> <li>3. Klaster 3</li> <li>4. Klaster 4</li> <li>5. Lintas Klaster</li> </ol>			
9. Dokumen Terkait	Formulir CKG			
10. Rekam Historis Perubahan	No	Yang dirubah	Isi perubahan	Tanggal mulai diberlakukan