

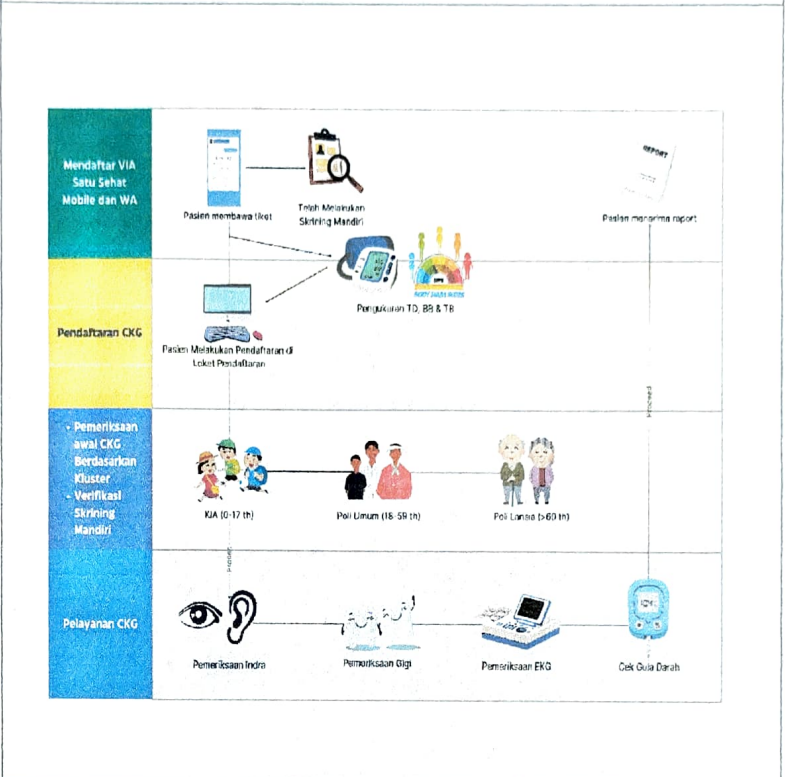
		<b>CEK KESEHATAN GRATIS (CKG)</b>		
		<b>SOP</b>	No. Dokumen	
No. Revisi	:		0	
Tanggal terbit	:		11/2/2025	
Halaman	:		1/2	
UPTD Puskesmas Lubuk Buaya				<b>drg. Alfera Angriani</b> <b>NIP. 197102242003122003</b>
1.	Pengertian	Cek Kesehatan Gratis (CKG) adalah program pemeriksaan kesehatan yang diselenggarakan pemerintah Indonesia secara gratis		
2.	Tujuan	Sebagai acuan penerapan langkah-langkah untuk alur program pemeriksaan kesehatan gratis		
3.	Kebijakan	Keputusan Kepala Puskesmas Nomor 089 Tahun 2025 tentang Tim Pemeriksaan Kesehatan Gratis UPTD Puskesmas Lubuk Buaya		
4.	Referensi	Keputusan Menteri Kesehatan No. HK.01.07/Menkes/33/2025 tentang Petunjuk Teknis Pemeriksaan Kesehatan Gratis Hari Ulang Tahun		
5.	Prosedur / Langkah-langkah	<ol style="list-style-type: none"> <li>1. Pasien mendaftar melalui Aplikasi Satu Sehat Mobile di Playstore (Android) atau App Store (Iphone) atau WhatsApp Chatbot Kemenkes atau didaftarkan petugas via ASIK Web untuk mendapatkan tiket pemeriksaan.</li> <li>2. Pasien wajib mengisi skrining mandiri di Aplikasi satu Sehat Mobile atau WhatsApp Chatbot Kemenkes sebelum datang ke Puskesmas</li> <li>3. Bila pasien belum mengisi skrining mandiri saat datang ke Puskesmas, petugas membantu pasien mengisi isi skrining mandiri melalui ASIK Web</li> <li>4. Setelah pasien mendapatkan tiket dan mengisi skrining mandiri, pasien datang ke Puskesmas sesuai dengan waktu yang telah ditentukan</li> <li>5. Pasien melapor ke bagian pendaftaran CKG di ruang skrining untuk konfirmasi kehadirannya</li> <li>6. Setelah dikonfirmasi kehadirannya, pasien melakukan pengukuran Tekanan darah, Berat Badan dan Tinggi Badan, Lingkar Perut.</li> <li>7. Pasien diberikan formulir pemeriksaan dan arah ruangan yang akan dituju.</li> <li>8. Pada pasien usia &gt;40 tahun yang menderita Diabetes Melitus atau Hipertensi dilakukan pemeriksaan EKG di ruang gawat darurat.</li> <li>9. Pasien menuju ruang Laboratorium untuk dilakukan pemeriksaan Gula Darah, Sirosis Hati, fungsi ginjal, hepatitis, profil lipid (opsi pemeriksaan muncul di ASIK Web berdasarkan usia pasien)</li> <li>10. Pasien menuju ruang pelayanan gigi untuk dilakukan skrining karies gigi dan penyakit periodontal</li> <li>11. Pada pasien perempuan yang sudah menikah berusia hingga 69 tahun menuju ruang pelayanan KB untuk dilakukan skrining kanker payudara dan kanker leher rahim.</li> <li>12. Pasien menuju ke ruangan pemeriksaan berdasarkan jenis klasternya.</li> </ol>		

Ruang Klaster 2 (Pelayanan Anak) untuk usia 0 sampai 17 tahun atau Ruang Pelayanan Klaster 3 (Pelayanan Usia Dewasa dan Lanjut Usia) untuk usia 18 sampai 59 tahun, serta usia 60 tahun ke atas.

13. Di ruangan pemeriksaan petugas menginput hasil pemeriksaan di ruang pelayanan sebelumnya via ASIK Web. Di ruangan pemeriksaan petugas juga melakukan skrining tuberculosi, Puma, kanker paru (opsi skrining muncul di ASIK Web berdasarkan usia pasien)
14. Pasien mendapatkan pemeriksaan skrining telinga dan mata.
15. Petugas menyelesaikan inputan di ASIK Web dan mengirim raport hasil skrining

6. Bagan Alir



7. Hal-hal yang perlu di perhatikan

1. Tiket CKG
2. Skrining Mandiri

8. Unit Terkait

Ruang Skrining, Laboratorium, UGD, Pelayanan Gigi, Pelayan KB, Pelayanan Klaster 2, dan Pelayanan Klaster 3.

9. Dokumen terkait

Raport CKG

10. Rekaman historis perubahan

No	Yang di ubah	Isi Perubahan	Tanggal mulai di berlakukan
	Referensi		